

LIVE THE
SEA-DOO®
LIFE



Manuale delle specifiche del prodotto 2024

Veicoli • Accessori • Parti e manutenzione
Abbigliamento • Prodotti ricreativi e su licenza





Manuale delle specifiche del prodotto 2024

Specifiche del veicolo

- 6 Spark®
- 8 Spark® Trixx™
- 10 GTI™ 130
- 12 GTI™ SE 170
- 14 Explorer Pro® 170/230
- 16 WAKE™ 170
- 18 WAKE™ Pro 230
- 20 GTX™ Pro 130
- 22 GTX™ 170 / 230
- 24 GTX™ Limited 300
- 26 FishPro™ Sport 170
- 28 FishPro™ Trophy 170
- 30 GTR™ 230
- 32 GTR™-X RS 300
- 34 RXP®-X® RS 325
- 36 RXT®-X® RS 325
- 38 Tabella di confronto

Accessori

- 43 Pacchetti essenziali
- 44 Pacchetti Lifestyle
- 46 Accessori LinQ
- 50 Borse e trasporto
- 52 Accessori per sport acquatici
- 53 Scalino e scalette
- 53 Comandi e manopole
- 55 Accessori tecnologici
- 56 Dispositivi elettronici ed elettrici
- 60 Accessori per la carena
- 62 Ormeggio
- 64 Accessori essenziali per la navigazione
- 65 Teli protettivi
- 68 Rimorchi
- 69 Rimorchi singoli
- 70 Rimorchi doppi
- 71 Accessori per rimorchi
- 72 Note

Parti e manutenzione

- 76 Ricambi
- 78 Accessori Performance
- 79 Prodotti per la manutenzione
- 81 Oli motore
- 81 Fluidi funzionali
- 82 Lubrificanti

Abbigliamento

- 84 Tabella delle taglie PFD
- 85 Guida ai PFD
- 87 PFD Explorer Airflow
- 88 Dispositivo individuale di galleggiamento
- 93 Il look Performance
- 94 Guida al neoprene
- 96 Abbigliamento protettivo in neoprene
- 99 Mute stagne
- 100 Che cosa indossare per la tua prima uscita
- 101 Rash guard
- 104 Protezione UV
- 105 Collezione galleggiante
- 106 Copricapi
- 110 Calzature
- 111 Occhiali
- 113 Guanti
- 114 Divertimento al sole
- 115 Un giorno in barca
- 116 Abbigliamento sportivo
- 122 Asciugamani e poncho
- 123 Prodotti ricreativi e su licenza
- 126 Schema delle taglie

A fini pubblicitari, alcune scene illustrate in questo catalogo ritraggono piloti e operatori professionisti che eseguono manovre in condizioni ideali e/o controllate. Non cercare di imitarle o di eseguire altre manovre rischiose al di là delle proprie capacità e della conoscenza e rispetto delle prestazioni della propria moto d'acqua Sea-Doo. USA LA TESTA: SEMPRE. Guida sempre responsabilmente e in sicurezza. Segui tutte le istruzioni e le disposizioni di sicurezza. BRP raccomanda un'età minima di 16 anni per la guida di una moto d'acqua. Indossa sempre indumenti protettivi adeguati all'attività svolta, compresi giubbotti salvagente approvati dalla Guardia Costiera. Non guidare mai sotto l'effetto di alcool o stupefacenti. Mantieni sempre una distanza di sicurezza adeguata dagli altri quando guidi una moto d'acqua. Rispetta sempre le leggi e i regolamenti locali pertinenti. Dato l'impegno costante a migliorare la qualità e il livello innovativo dei propri prodotti, Bombardier Recreational Products Inc. (BRP) si riserva il diritto di interrompere o modificare in qualsiasi momento le caratteristiche tecniche, i prezzi, il design, le funzioni o i modelli senza incorrere in alcun obbligo. Alcuni modelli qui illustrati potrebbero comprendere accessori opzionali. I prezzi sono basati sui prezzi al dettaglio consigliati dal produttore. I concessionari hanno la facoltà di applicare un prezzo differente. Per Canada e Stati Uniti non sono incluse le tasse. In funzione del paese, i prodotti sono distribuiti da BRP US Inc., Bombardier Recreational Products Inc., BRP European Distribution SA, BRP Australia Pty Ltd., BRP Finland Oy., BRP Japan Ltd., BRP Comm & Trade (Shanghai) Co Ltd. o Bombardier Recreational Products Motores da Amazonia Ltda. © sono marchi registrati, TM e il logo BRP sono marchi di fabbrica di Bombardier Recreational Products Inc. o delle sue affiliate. * è un marchio di fabbrica di Bombardier Inc. utilizzato su licenza. Velcro è un marchio registrato di Velcro Industries. Slowtide è un marchio di Slowtide LLC. Bluetooth è un marchio registrato di proprietà di Bluetooth SIG, Inc. Garmin ed ECHOMAP sono marchi di fabbrica di Garmin Ltd. o delle sue affiliate. GTX è un marchio registrato di Castrol Limited, utilizzato su licenza. YUASA è un marchio registrato di YUASA Batteries Inc. NGK è un marchio registrato di NGK Spark Plugs, Ltd. Salt-Away è un marchio registrato di Salt-Away Products. Tutti gli altri nomi di società e/o prodotti sono marchi di fabbrica appartenenti ai rispettivi proprietari. © 2023 BRP Inc. Tutti i diritti riservati.



Specifiche del veicolo

Specifiche del veicolo

- 6 Spark®
- 8 Spark® Trixx™
- 10 GTI™ 130
- 12 GTI™ SE 170
- 14 Explorer Pro® 170/230
- 16 WAKE™ 170
- 18 WAKE™ Pro 230
- 20 GTX™ Pro 130
- 22 GTX™ 170 / 230
- 24 GTX™ Limited 300
- 26 FishPro™ Sport 170
- 28 FishPro™ Trophy 170
- 30 GTR™ 230
- 32 GTR™-X RS 300
- 34 RXP®-X® RS 325
- 36 RXT®-X® RS 325
- 38 Tabella di confronto



Spark®

Divertimento unico.

NOVITÀ

- Display digitale da 4,5"
- Ampio gavone di prua
- Integrazione LinQ® Lite
- Scomparto impermeabile per cellulare

CARATTERISTICHE PRINCIPALI

- Rotax® 900 ACE™ – 60/90
- Scafo Spark®
- Piattaforma leggera e divertente
- Trainabile con la maggior parte delle auto di medie dimensioni
- Fino a 2 passeggeri
- Pacchetto Convenience Plus (opz. solo con i modelli da 90 hp): Kit per gavone di prua, scalino d'imbarco, chiave D.E.S.S.™ a radiofrequenza, VTS™ – sistema ad assetto variabile

CAPACITÀ

Posti disponibili	○○	○○
Portata	160 kg	160 kg
Capacità del serbatoio di carburante	30 L	
Vano portaoggetti	2,68 L	
Gavone di prua	42 L (opzionale)	42 L

DIMENSIONI

Lunghezza (da parabordo a parabordo)	283 cm	305 cm
Larghezza	117 cm	
Altezza	106 cm	

SCAFO

Tipo	Scafo Spark®
Materiale	Polytec™

ALTRE CARATTERISTICHE

- Sella stretta
- Cinghia per sella
- Sistema di fissaggio LinQ®
- Sistema di fissaggio LinQ® Lite
- Pedana antiscivolo
- Protezioni per le ginocchia
- Manopole con poggia polsi
- Gancio traino



- NOVITÀ Blu Abyss e Blu Gulfstream
- NOVITÀ Arancione Sunrise e Rosso Dragon

MOTORE ROTAX®

	900 ACE™ – 60	900 ACE™ – 90
Modello	Spark biposto	Spark biposto
Sistema di aspirazione	Aspirazione naturale	
Cilindrata	899 cc	
Raffreddamento	Sistema di raffreddamento a ciclo chiuso (CLCS)	
Sistema di retromarcia	iBR®* elettronico	
Tipo di carburante	95 ottani	
Sistema di accelerazione	Sistema iTC™ (Intelligent Throttle Control)	
Sistema di scarico	Sistema D-Sea-Bel™	

INDICATORE

Tipo di indicatore	Display digitale da 4,5"
Funzioni principali	<ul style="list-style-type: none"> • Tachimetro • Contagiri • Distanza e tempo di autonomia carburante • Contatore veicolo
Sistema iTC – Modalità	Modalità Sport (solo 90 hp)

PESO

Peso a secco	194 kg	196 kg
		200 kg (con pacchetto Convenience e audio)

GARANZIA

La garanzia limitata BRP copre la moto d'acqua per due anni.

*Freno elettronico, folle e retromarcia.

SPARK®



● NOVITÀ Blu Abyss e Blu Gulfstream



● NOVITÀ Arancione Sunrise e Rosso Dragon

CARATTERISTICHE PRINCIPALI



Scafo Spark di nuova generazione

La nuovissima generazione di Spark offre aspetto migliorato, comfort rinnovato e praticità grazie alla tecnologia aggiornata.

L'innovativo materiale Polytec™ riduce ulteriormente il peso ottimizzando allo stesso tempo prestazioni ed efficienza. La colorazione nello stampaggio è più resistente ai graffi rispetto alla fibra di vetro.



Sella stretta migliorata

Imbottitura migliorata per aumentare il comfort sulle lunghe distanze.



Integrazione LinQ Lite

Rapidamente accessibile e con 5 posizioni disponibili sull'unità (+2 con il pacchetto Convenience). Ampia gamma di accessori Sea-Doo LinQ Lite.



Motori Rotax® 900 ACE™ – 60 / 90

Due opzioni di motore Rotax leggeri, compatti e dai consumi ridotti.



Audio BRP aggiornato – Sistema portatile (opzionale)

Un sistema audio completamente riprogettato con un suono di qualità superiore sia in acqua, sia sulla terraferma, che offre le modalità Concert, Ride e Home. Con staffa di montaggio rinforzata.



Ampio gavone di prua ad accesso diretto e portacellulare impermeabile

Ora più ampio del 30% e con un accesso più facile per portare a bordo più attrezzatura. Assicura facilmente il telefono cellulare e gli oggetti di valore grazie allo scomparto impermeabile per il telefono.

Spark® Trixx™

Una spensierata monella.

NOVITÀ

- Display digitale da 4,5"
- Nuova modalità Trixx
- Ampio gavone di prua
- Sella Freestyle monoposto
- Pedane inclinate integrate
- Integrazione LinQ® Lite
- Scomparto impermeabile per cellulare
- Guida in piedi controllata a poppa

CARATTERISTICHE PRINCIPALI

- Rotax® 900 ACE™ – 90
- Scafo Spark®
- Piattaforma leggera e divertente
- Trainabile con la maggior parte delle auto di medie dimensioni
- Fino a 3 passeggeri
- Pacchetto TRIXX™: Manubrio con montante regolabile, VTS™ (sistema ad assetto variabile) con gamma estesa, poggiatesta angolati, colorazione esclusiva

CAPACITÀ

Posti disponibili	1	3
Portata	160 kg	205 kg
Capacità del serbatoio di carburante	30 L	
Vano portaoggetti	2,68 L	
Gavone di prua	42 L (opzionale)	

DIMENSIONI

Lunghezza (da parabordo a parabordo)	283 cm	305 cm
Larghezza	117 cm	
Altezza	107 cm	

SCAFO

Tipo	Scafo Spark®
Materiale	Polytec™

ALTRE CARATTERISTICHE

- Sella stretta
- Cinghia per sella
- Chiave D.E.S.S.™ a radiofrequenza (opz.)
- Sistema di fissaggio LinQ®
- Sistema di fissaggio LinQ® Lite
- Pedana antiscivolo
- Protezioni per le ginocchia
- Manopole con poggiatesta
- Gancio traino



- NOVITÀ Blu Vapor e Giallo Neon
- NOVITÀ Rosso Dragon e Bianco Bright

MOTORE ROTAX®

900 ACE™ – 90

Modello	SPARK TRIXX MONOPOSTO	SPARK TRIXX PER 3 OCCUPANTI
Sistema di aspirazione	Aspirazione naturale	
Cilindrata	899 cc	
Raffreddamento	Sistema di raffreddamento a ciclo chiuso (CLCS)	
Sistema di retromarcia	iBR®* elettronico	
Tipo di carburante	95 ottani	
Sistema di accelerazione	Sistema iTC™ (Intelligent Throttle Control)	
Sistema di scarico	Sistema D-Sea-Bel™	

INDICATORE

Tipo di indicatore	Display digitale da 4,5"	
Funzioni principali	<ul style="list-style-type: none"> • Tachimetro • Contagiri • VTS™ 	<ul style="list-style-type: none"> • Distanza e tempo di autonomia carburante • Contatore veicolo
Sistema iTC – Modalità	• Modalità Sport	• Modalità Trixx

PESO

Peso a secco	193 kg	203 kg
--------------	--------	--------

GARANZIA

La garanzia limitata BRP copre la moto d'acqua per due anni.


*Freno elettronico, folle e retromarcia.

SPARK® TRIXX™



 NOVITÀ Blu Vapor e Giallo Neon



 NOVITÀ Rosso Dragon e Bianco Bright

CARATTERISTICHE PRINCIPALI



Scafo Spark® di nuova generazione

La nuovissima generazione di Spark offre aspetto migliorato, comfort rinnovato e praticità grazie alla tecnologia aggiornata.

L'innovativo materiale Polytec™ riduce ulteriormente il peso ottimizzando allo stesso tempo prestazioni ed efficienza. La colorazione nello stampaggio è più resistente ai graffi rispetto alla fibra di vetro.



VTS™ (sistema ad assetto variabile) con gamma estesa

Offre una gamma doppia rispetto al VTS™ normale, per facilitare l'esecuzione di evoluzioni.



Manubrio con montante regolabile

Un sistema di sterzo telescopico che ottimizza l'esperienza per piloti di altezze differenti.



Motore Rotax® 900 ACE™ - 90

Il Rotax 900 ACE - 90 offre una brillante accelerazione con una fantastica economia nei consumi.



Audio BRP aggiornato - Sistema portatile (opzionale)

Un sistema audio completamente riprogettato con un suono di qualità superiore sia in acqua, sia sulla terraferma, che offre le modalità Concert, Ride e Home. Con staffa di montaggio rinforzata.



iBR® - Intelligent Brake & Reverse

Esclusivo per Sea-Doo®, iBR arresta la moto d'acqua più rapidamente e offre maggiore controllo e manovrabilità a basse velocità e in retromarcia.

GTI™ 130

Stile, stabilità e un po' di autentico divertimento.

CARATTERISTICHE PRINCIPALI

- Rotax® 1630 ACE™ – 130
- Scafo GTI™
- iBR® – Intelligent Brake & Reverse
- Ampia piattaforma bagno con sistema di fissaggio LinQ®
- Sella Ergolock™ in due parti
- Ampio gavone di prua
- Scomparto impermeabile per cellulare



NOVITÀ Bianco Bright e Neo Mint

CAPACITÀ

Posti disponibili	3
Portata	272 kg
Capacità del serbatoio di carburante	70 L
Vano portaoggetti	8,8 L
Gavone di prua	144 L
Capacità di carico – Totale	152,8 L

DIMENSIONI

Lunghezza (da parabordo a parabordo)	331,8 cm
Larghezza	125 cm
Altezza	113,7 cm

SCAFO

Tipo	Scafo GTI™
Materiale	Polytec™ GEN 2

ALTRE CARATTERISTICHE

- Cinghia per sella
- Chiave D.E.S.S.™ a radiofrequenza
- Specchietti grandangolari
- Manopole con poggipolsi
- Tappetini poggiapiedi
- Gancio traino

MOTORE ROTAX® 1630 ACE™ – 130

Modello	GTI 130
Sistema di aspirazione	Aspirazione naturale
Cilindrata	1.630 cc
Raffreddamento	Sistema di raffreddamento a ciclo chiuso (CLCS)
Sistema di retromarcia	iBR** elettronico
Tipo di carburante	95 ottani
Sistema di accelerazione	iTC™ (Intelligent Throttle Control)
Sistema di scarico	Sistema D-Sea-Bel™

INDICATORE

Tipo di indicatore	Display digitale da 4,5"
Funzioni principali	<ul style="list-style-type: none"> • Tachimetro • Contagiri • Orologio • Contatore veicolo
Sistema iTC – Modalità	<ul style="list-style-type: none"> • Modalità Sport • Modalità ECO®

PESO

Peso a secco	336 kg
--------------	--------

GARANZIA

La garanzia limitata BRP copre la moto d'acqua per due anni.

*Freno elettronico, folle e retromarcia.

GTI™ 130



CARATTERISTICHE PRINCIPALI

**iBR® - Intelligent Brake & Reverse**

Esclusivo per Sea-Doo®, iBR arresta la moto d'acqua più rapidamente e offre maggiore controllo e manovrabilità a basse velocità e in retromarcia.

**Piattaforma bagno con sistema LinQ integrato**


Esclusivo sistema di aggancio rapido su una piattaforma bagno di grandi dimensioni che consente una facile installazione degli accessori.

**Modalità ECO®**

Questa esclusiva funzione Sea-Doo® ottimizza la potenza erogata per un'efficienza nei consumi migliorata fino al 46%.

**Motore Rotax® 1630 ACE™ - 130**

Il potente e affidabile motore aspirato 1630 ACE™ - 130 offre divertimento e accelerazione uniti ad eccellente efficienza nei consumi.

**Scafo GTI™**

Questo scafo a V moderata garantisce una navigazione stabile e piacevole in condizioni variabili delle acque. Maneggevolezza sicura e prevedibile ma incredibilmente divertente quando lo desideri.

**Ampio gavone di prua**

Un fantastico spazio di carico sigillato di 144 litri consente agli utenti di riporre i propri effetti durante l'uscita.

GTI™ SE 170

Ulteriore praticità e comfort per le giornate di divertimento in famiglia.

CARATTERISTICHE PRINCIPALI

- Rotax® 1630 ACE™ – 170
- Scafo GTI™
- Pacchetto Tech: Audio BRP – Sistema Premium e iDF – Sistema Intelligent Debris-Free (opzionale)
- iBR® – Intelligent Brake & Reverse
- Sistema ad assetto variabile (VTS™)
- Modalità Slow/Regolatore di velocità
- Scaletta di imbarco
- Due opzioni di colore



- NOVITÀ Blu Teal e Verde Manta
- Ice Metal e Neon Mint

CAPACITÀ

Posti disponibili	3
Portata	272 kg
Capacità del serbatoio di carburante	70 L
Vano portaoggetti	8,8 L
Gavone di prua	144 L
Capacità di carico – Totale	152,8 L

DIMENSIONI

Lunghezza (da parabordo a parabordo)	331,8 cm
Larghezza	125 cm
Altezza	113,7 cm

SCAFO

Tipo	Scafo GTI™
Materiale	Polytec™ GEN 2

ALTRE CARATTERISTICHE

- Sella Touring Ergolock™ in due parti
- Cinghia per sella
- Chiave D.E.S.S.™ a radiofrequenza
- Ampio gavone di prua
- Comparto impermeabile per cellulare
- Sistema di fissaggio LinQ®
- Specchietti grandangolari
- Manopole con poggiapolsi
- Tappetini poggiapiedi
- Ampia piattaforma da bagno
- Gancio traino

MOTORE ROTAX®

	1630 ACE™ – 170
Modello	GTI SE 170
Sistema di aspirazione	Aspirazione naturale
Cilindrata	1.630 cc
Raffreddamento	Sistema di raffreddamento a ciclo chiuso (CLCS)
Sistema di retromarcia	iBR®* elettronico
Tipo di carburante	95 ottani
Sistema di accelerazione	iTC™ (Intelligent Throttle Control)
Sistema di scarico	Sistema D-Sea-Bel™

INDICATORE

Tipo di indicatore	Display digitale da 4,5"
Funzioni principali	<ul style="list-style-type: none"> • Tachimetro • Contagiri • Orologio • VTS™ • Contatore veicolo
Sistema iTC – Modalità	<ul style="list-style-type: none"> • Modalità Sport • Modalità ECO® • Modalità Slow • Regolatore di velocità

PESO

Peso a secco	336 kg
	345 kg (con sistema audio)

GARANZIA

La garanzia limitata BRP copre la moto d'acqua per due anni.

*Freno elettronico, folle e retromarcia.

GTI™ SE 170



GTI™ SE 170

● Ice Metal e Neon Mint



GTI™ SE 170

● NOVITÀ Blu Teal e Verde Manta

CARATTERISTICHE PRINCIPALI



Audio BRP – Sistema Premium (opzionale)
Il primo sistema audio Bluetooth[®] del settore installato dal produttore e totalmente impermeabile.




Piattaforma bagno con sistema LinQ integrato
Esclusivo sistema di aggancio rapido su una piattaforma bagno di grandi dimensioni che consente una facile installazione degli accessori.



iDF – Sistema di pompa Intelligent Debris-Free (opzionale)
Un sistema innovativo e primo nel settore che consente di liberare la pompa da vegetazione e detriti utilizzando controlli intuitivi attivati dal manubrio.



Motori Rotax® 1630 ACE™ – 170
Goditi tanta energia e una fantastica economia nei consumi con il 1630 ACE– 125 kW (170 hp), il motore aspirato più potente nella gamma Sea-Doo®.



Scafo GTI™
Questo scafo a V moderata garantisce una navigazione stabile e piacevole in condizioni variabili delle acque. Maneggevolezza sicura e prevedibile ma incredibilmente divertente quando lo desideri.



Scaletta di imbarco
Semplifica e velocizza il reimbarco.

Explorer Pro® 170/230

La compagna perfetta per ogni avventura.

NOVITÀ

- Disponibile con motore ROTAX® 1630 ACE™ - 230

CARATTERISTICHE PRINCIPALI

- Rotax 1630 ACE™ - 170/230
- Scafo ST3™
- Pacchetto Tech: Audio BRP - Sistema Premium, display panoramico a colori da 7,8" e porta USB
- iDF - Sistema di pompa Intelligent Debris-Free
- GPS e Fish Finder Garmin[†] con touchscreen 7"
- Parabrezza Touring
- Parabordi anteriore ad alta resistenza
- Montante regolabile per manubrio
- Sella Explorer Touring e protezioni per le ginocchia
- Poggiapiedi per falchetta
- Portapacchi multiplo LinQ®
- Borsa LinQ Explorer

CAPACITÀ

Posti disponibili	○○○
Portata	272 kg
Capacità piattaforma di poppa (senza passeggero)	100 kg
Capacità del serbatoio di carburante	70 L
Vano portaoggetti	2,9 L
Gavone di prua	96 L
Borsa LinQ Explorer	100 L
Capacità di carico - Totale	198,9 L

DIMENSIONI

Lunghezza (da parabordo a parabordo)	373,4 cm
Larghezza	125,5 cm
Altezza	140 cm

SCAFO

Tipo	Scafo ST3™
Materiale	Fibra di vetro

ALTRE CARATTERISTICHE

- Sella Touring Ergolock™ in due parti
- Cinghia per sella
- iBR - Intelligent Brake & Reverse
- VTS™ (sistema ad assetto variabile)
- Scaletta di imbarco
- Chiave D.E.S.S.™ a radiofrequenza**
- Gavone di prua con accesso diretto
- Comparto impermeabile per cellulare
- Sistema di fissaggio LinQ
- Protezioni per le ginocchia
- Specchietti grandangolari
- Manopole con poggiapolsi
- Tappetini poggiapiedi
- Ampia piattaforma da bagno
- Poggiapiedi angolari per falchetta
- 1 supporto di prua LinQ
- Portatazze
- Manubrio inclinabile
- Occhione di traino per sci



● Grigio Iceland

MOTORE ROTAX®

	1630 ACE™ - 170	1630 ACE™ - 230
Sistema di aspirazione	Aspirazione naturale	Sovralimentato con intercooler esterno
Cilindrata	1.630 cc	
Raffreddamento	Sistema di raffreddamento a ciclo chiuso (CLCS)	
Sistema di retromarcia	iBR®* elettronico	
Tipo di carburante	95 ottani	
Sistema di accelerazione	iTC™ (Intelligent Throttle Control)	
Sistema di scarico	Sistema D-Sea-Bel™	

INDICATORE

Tipo di indicatore	Grande display LCD panoramico da 7,8"	
Funzioni principali	• BRP Connect	• VTS™
	• Musica	• Consumo di carburante
Funzioni principali	• Meteo	• Autonomia
	• Connettività Bluetooth	• Temperatura dell'acqua
	• Tachimetro	• Statistiche di velocità
	• Contagiri	• Contatore veicolo
	• Orologio	
Sistema iTC - Modalità	• Modalità Sport	• Modalità Slow
	• Modalità ECO®	• Regolatore di velocità

PESO

Peso a secco	399 kg	416 kg
--------------	--------	--------

GARANZIA

La garanzia limitata BRP copre la moto d'acqua per due anni.

*Freno elettronico, folle e retromarcia.
**Potrebbe non essere disponibile al momento dell'acquisto. Verifica presso il concessionario.

EXPLORER PRO 170/230**CARATTERISTICHE PRINCIPALI****Parabrezza Touring**

Una novità nel settore che riduce l'affaticamento e il rumore associati all'esposizione prolungata al vento e che, allo stesso tempo, protegge dagli schizzi e dall'esposizione all'acqua salata quando si naviga al largo.

**Assoluto comfort di navigazione**


Con la navigazione estesa in mente, tutte le caratteristiche per il massimo comfort: sella Explorer Touring, protezioni per le ginocchia, montanti regolabili per i manubri e poggiatesta per falchetta.

**Borsa LinQ Explorer**

Mantieni l'attrezzatura aggiuntiva asciutta e facilmente accessibile con questa borsa da 100 L. Questo esclusivo accessorio compatibile LinQ è impermeabile, funzionale e portatile. La borsa può essere impilata sulla piastra o sugli accessori LinQ o trasportata come zaino.

**Motori ROTAX® 1630 ACE™ - 170 / 230**

Due potenti opzioni per il motore Rotax® 1630 ACE: il 125 kW (170 hp), con aspirazione naturale e un ottimo risparmio di carburante, oppure il 169,16 kW (230 hp) con sovralimentazione e intercooler esterno, ottimizzato per funzionare con carburante normale.

**Scafo ST3™**

Uno scafo innovativo che stabilisce il punto di riferimento per l'handling in acque agitate e prestazioni offshore.

**Estensione del ponte di poppa con secondo sistema di aggancio LinQ**

Aggiunge 29 cm alla poppa della moto d'acqua per aumentarne la stabilità, lo spazio e la capacità di carico.

WAKE™ 170

Realizzata per ottenere il massimo dalle onde.

CARATTERISTICHE PRINCIPALI

- Rotax® 1630 ACE™ - 170
- Scafo GTI™
- Audio BRP - Sistema Premium
- iBR® - Intelligent Brake & Reverse
- Ampio gavone di prua
- Scomparto impermeabile per cellulare
- Scaletta di imbarco
- Pacchetto Wake: Pilone di traino LinQ® retrattile, modalità Ski basata sulla velocità, supporto rimovibile per wakeboard, grafiche Wake
- iDF - Sistema di pompa Intelligent Debris-Free

CAPACITÀ

Posti disponibili	👤👤👤
Portata	272 kg
Capacità del serbatoio di carburante	70 L
Vano portaoggetti	8,8 L
Gavone di prua	144 L
Capacità di carico - Totale	152,8 L

DIMENSIONI

Lunghezza (da parabordo a parabordo)	331,8 cm
Larghezza	125 cm
Altezza	113,7 cm

SCAFO

Tipo	Scafo GTI™
Materiale	Polytec™ GEN 2

ALTRE CARATTERISTICHE

- Sella Touring Ergolock™ in due parti
- Cinghia per sella
- VTS™ - Sistema ad assetto variabile
- Chiave D.E.S.S.™ a radiofrequenza
- Sistema di fissaggio LinQ
- Specchietti grandangolari
- Manopole con poggia polsi
- Tappetini poggia piedi
- Ampia piattaforma da bagno
- Gancio traino



● Neo Mint

MOTORE ROTAX® 1630 ACE™ - 170

Sistema di aspirazione	Aspirazione naturale
Cilindrata	1.630 cc
Raffreddamento	Sistema di raffreddamento a ciclo chiuso (CLCS)
Sistema di retromarcia	iBR** elettronico
Tipo di carburante	95 ottani
Sistema di accelerazione	iTC™ (Intelligent Throttle Control)
Sistema di scarico	Sistema D-Sea-Bel™

INDICATORE

Tipo di indicatore	Display digitale da 4,5"	
Funzioni principali	<ul style="list-style-type: none"> • Tachimetro • Contagiri • Orologio 	<ul style="list-style-type: none"> • VTS™ • Autonomia • Contatore veicolo
Sistema iTC - Modalità	<ul style="list-style-type: none"> • Modalità Sport • Modalità ECO® • Modalità Slow 	<ul style="list-style-type: none"> • Regolatore di velocità • Modalità Ski

PESO

Peso a secco	358 kg (con sistema audio)
--------------	----------------------------

GARANZIA

La garanzia limitata BRP copre la moto d'acqua per due anni.

*Freno elettronico, folle e retromarcia.

WAKE™ 170**CARATTERISTICHE PRINCIPALI****Modalità Ski**

Cinque profili di accelerazione preimpostati semplificano un lancio fluido e una velocità stabile.

**Pilone di traino retrattile LinQ**

Pilone retrattile ad installazione rapida e stivabile quando non utilizzato. Offre maniglie di tenuta per la vedetta e spazio di stivaggio per le cime.

**Supporto per tavole da wakeboard**

Consente di trasportare con facilità una tavola da wakeboard.¹

**Motore Rotax® 1630 ACE™ - 170**

Il Rotax® 1630 ACE™ - 170 unisce la grande potenza e l'economia del motore aspirato, per avventure eccitanti e prolungate.

**Scafo GTI™**

Questo scafo a V moderata garantisce una navigazione stabile e piacevole in condizioni variabili delle acque. Maneggevolezza sicura e prevedibile ma incredibilmente divertente quando lo desideri.

**Audio BRP - Sistema Premium**

Il primo sistema audio Bluetooth* del settore installato dal produttore e totalmente impermeabile.

¹ Wakeboard e cima non inclusi. Wake PRO 230 nell'immagine.

WAKE™ Pro 230

Stabilità, potenza e musica per un traino da professionisti.

CARATTERISTICHE PRINCIPALI

- Rotax® 1630 ACE™ – 230
- Scafo ST3™
- Pacchetto Tech: Audio BRP – Sistema Premium, display panoramico a colori da 7,8" e porta USB
- iDF – Sistema di pompa Intelligent Debris-Free
- iBR® – Intelligent Brake & Reverse
- Scomparto impermeabile per cellulare
- Gavone di prua con accesso diretto
- Scaletta di imbarco
- Pacchetto Wake: Piloni di traino LinQ® retrattile, modalità Ski basata sulla velocità, supporto rimovibile per wakeboard, grafiche Wake

CAPACITÀ

Posti disponibili	👤👤👤
Portata	272 kg
Capacità del serbatoio di carburante	70 L
Vano portaoggetti	2,9 L
Gavone di prua	96 L
Capacità di carico – Totale	98,9 L

DIMENSIONI

Lunghezza (da parabordo a parabordo)	345,1 cm
Larghezza	125,5 cm (senza portapacchi)
Altezza	114 cm

SCAFO

Tipo	Scafo ST3™
Materiale	Fibra di vetro

ALTRE CARATTERISTICHE

- Sella Ergolock™ in due parti
- Cinghia per sella
- VTS™ – Sistema ad assetto variabile
- Chiave D.E.S.S.™ a radiofrequenza
- Sistema di fissaggio LinQ
- Specchietti grandangolari
- Manopole con poggipolsi
- Tappetini poggipiedi
- Ampia piattaforma da bagno
- Manubrio inclinabile
- Occhione di traino per sci



● Neo Mint

MOTORE ROTAX® 1630 ACE™ – 230

Sistema di aspirazione	Sovralimentato con intercooler esterno
Cilindrata	1.630 cc
Raffreddamento	Sistema di raffreddamento a ciclo chiuso (CLCS)
Sistema di retromarcia	iBR** elettronico
Tipo di carburante	95 ottani
Sistema di accelerazione	iTC™ (Intelligent Throttle Control)
Sistema di scarico	Sistema D-Sea-Bel™

INDICATORE

Tipo di indicatore	Grande display LCD panoramico da 7,8"	
Funzioni principali	<ul style="list-style-type: none"> • BRP Connect • Musica • Meteo • Connettività Bluetooth† • Tachimetro • Contagiri 	<ul style="list-style-type: none"> • Orologio • VTS™ • Consumo di carburante • Autonomia • Temperatura dell'acqua • Contatore veicolo
	Sistema iTC – Modalità	<ul style="list-style-type: none"> • Modalità Sport • Modalità ECO® • Modalità Slow

PESO

Peso a secco	379 kg
--------------	--------

GARANZIA

La garanzia limitata BRP copre la moto d'acqua per due anni.

*Freno elettronico, folle e retromarcia.

WAKE™ PRO 230

CARATTERISTICHE PRINCIPALI



Display panoramico LCD da 7,8" a colori

Display a colori con incredibile visibilità e un nuovo livello di funzionalità. Il Bluetooth e l'integrazione delle app per smartphone forniscono musica, meteo, navigazione e molto altro.



Pilone di traino retrattile LinQ

Pilone retrattile ad installazione rapida e stivabile quando non utilizzato. Offre maniglie di tenuta per la vedetta e spazio di stivaggio per le cime.




Supporto per tavole da wakeboard

Consente di riporre e trasportare una tavola da wakeboard.¹



Motore Rotax® 1630 ACE™ – 230

Questo potente motore viene fornito di serie con sovralimentazione e intercooler esterno. È ottimizzato per funzionare con normale carburante, per ridurre i costi di esercizio.



Scafo ST3™

Uno scafo innovativo che stabilisce il punto di riferimento per handling, stabilità e prestazioni offshore in acque mosse.²



Audio BRP – Sistema Premium

Il primo sistema audio Bluetooth¹ del settore installato dal produttore e totalmente impermeabile.

¹Wakeboard e cima non inclusi. ²Illustrato GTX Limited 300.

GTX™ Pro 130

Modello Rental.

CARATTERISTICHE PRINCIPALI

- Rotax® 1630 ACE™ - 130
- Scafo ST3™
- iBR® - Intelligent Brake & Reverse (opzionale)
- Sistema di fissaggio LinQ®
- Capacità serbatoio carburante 70 L
- Scaletta di imbarco
- Gavone di prua con accesso diretto
- Comparto impermeabile per cellulare
- Componenti rinforzati: cablaggio elettrico, manopole, sella, anello di usura, albero di trasmissione e girante

CAPACITÀ

Posti disponibili	👤👤👤
Portata	272 kg
Capacità del serbatoio di carburante	70 L
Vano portaoggetti	2,9 L
Gavone di prua	96 L
Capacità di carico - Totale	98,9 L

DIMENSIONI

Lunghezza (da parabordo a parabordo)	345,1 cm
Larghezza	125,5 cm
Altezza	114 cm

SCAFO

Tipo	Scafo ST3™
Materiale	Fibra di vetro

ALTRE CARATTERISTICHE

- Sella robusta in vinile termoformato
- Cinghia per sella
- Chiave D.E.S.S.™ a radiofrequenza
- Specchietti grandangolari
- Manopole con poggiaipolsi
- Tappetini poggiaipiedi
- Ampia piattaforma bagno con tappetino
- Manubrio inclinabile
- Gancio traino



Il modello illustrato include il sistema iBR

NOVITÀ Bianco Bright e Neo Mint

MOTORE ROTAX® 1630 ACE™ - 130

Sistema di aspirazione	Aspirazione naturale
Cilindrata	1.630 cc
Raffreddamento	Sistema di raffreddamento a ciclo chiuso (CLCS)
Sistema di retromarcia	iBR® elettronico (opzionale)
Tipo di carburante	95 ottani
Sistema di accelerazione	iTC™ (Intelligent Throttle Control)
Sistema di scarico	Sistema D-Sea-Bel™

INDICATORE

Tipo di indicatore	Display digitale da 4,5"
Funzioni principali	• Tachimetro • Contagiri • Contatore veicolo
Sistema iTC - Modalità	• Modalità Sport • Modalità ECO®


PESO

Peso a secco	356 kg
--------------	--------

GARANZIA

La garanzia limitata BRP copre la moto d'acqua per sei mesi.

*Freno elettronico, folle e retromarcia. Peso senza iBR, con iBR aggiungere 9 kg.

GTX™ PRO 130**CARATTERISTICHE PRINCIPALI****Componenti rinforzati**

Anello di usura rinforzato, cablaggio, sella, manopole, albero di trasmissione e girante rinforzati e progettati per durare più a lungo.

**Modalità ECO®**


Questa esclusiva funzione Sea-Doo® ottimizza la potenza erogata per un'efficienza nei consumi migliorata fino al 46%.

**iBR® - Intelligent Brake & Reverse (opzionale)**

Esclusivo per Sea-Doo®, iBR arresta la moto d'acqua più rapidamente e offre maggiore controllo e manovrabilità a basse velocità e in retromarcia.

**Motore Rotax® 1630 ACE™ - 130**

Il potente e affidabile motore aspirato 1630 ACE™ - 130 offre divertimento e accelerazione uniti ad eccellente efficienza nei consumi.¹

**Scafo ST3™**

Uno scafo innovativo che stabilisce il punto di riferimento per handling, stabilità e prestazioni offshore in acque mosse.²

**Scaletta di imbarco**

Semplifica e velocizza il reimbarco.

¹L'immagine effettiva del motore può variare. ²Illustrato GTX Limited 300.

GTX™ 170 / 230

Comfort, controllo e potenza sono sempre con stile.

CARATTERISTICHE PRINCIPALI

- Rotax® 1630 ACE™ – 170/230
- Scafo ST3™
- iDF – Sistema di pompa Intelligent Debris-Free
- Audio BRP – Sistema Premium (opzionale)
- iBR® – Intelligent Brake & Reverse
- VTS™ – Sistema ad assetto variabile
- Sistema di fissaggio LinQ®
- Scaletta di imbarco
- Gavone di prua con accesso diretto
- Scomparto impermeabile per cellulare

CAPACITÀ

Posti disponibili	👤👤👤
Portata	272 kg
Capacità del serbatoio di carburante	70 L
Vano portaoggetti	2,9 L
Gavone di prua	96 L
Capacità di carico – Totale	98,9 L

DIMENSIONI

Lunghezza (da parabordo a parabordo)	345,1 cm
Larghezza	125,5 cm
Altezza	113,8 cm

SCAFO

Tipo	Scafo ST3™
Materiale	Fibra di vetro

ALTRE CARATTERISTICHE

- Sella Ergolock™ in due parti con design a gradini
- Cinghia per sella
- Chiave D.E.S.S.™ a radiofrequenza
- Specchietti grandangolari
- Manopole con poggia polsi
- Tappetini poggia piedi
- Ampia piattaforma da bagno
- Manubrio inclinabile
- Occhione di traino per sci



NOVITÀ Blu Abyss e Blu Gulfstream

MOTORE ROTAX®

	1630 ACE™ – 170	1630 ACE™ – 230
Modello	GTX® 170	GTX® 230
Sistema di aspirazione	Aspirazione naturale	Sovralimentato con intercooler esterno
Cilindrata	1.630 cc	
Raffreddamento	Sistema di raffreddamento a ciclo chiuso (CLCS)	
Sistema di retromarcia	iBR** elettronico	
Tipo di carburante	95 ottani	
Sistema di accelerazione	iTCTM (Intelligent Throttle Control)	
Sistema di scarico	Sistema D-Sea-Bel™	

INDICATORE

Tipo di indicatore	Grande display LCD panoramico da 7,8" (con audio) Display digitale panoramico da 7,6" (senza audio)	
Funzioni principali	<ul style="list-style-type: none"> • BRP Connect (opz.) • Musica (opz.) • Meteo (opz.) • Connettività Bluetooth (opz.) • Tachimetro • Contagiri 	<ul style="list-style-type: none"> • Orologio • VTS™ • Consumo di carburante (opz. con audio) • Autonomia • Contatore veicolo
Sistema iTCTM – Modalità	<ul style="list-style-type: none"> • Modalità Sport • Modalità ECO® 	<ul style="list-style-type: none"> • Modalità Slow • Regolatore di velocità

PESO

Peso a secco	352 kg	367 kg 376 kg (con sistema audio)
--------------	--------	--------------------------------------

GARANZIA

La garanzia limitata BRP copre la moto d'acqua per due anni.

*Freno elettronico, folle e retromarcia.

GTX™ 170 / 230


CARATTERISTICHE PRINCIPALI
**iDF – Sistema di pompa Intelligent Debris-Free**

Un sistema innovativo e primo nel settore che consente di liberare la pompa da vegetazione e detriti utilizzando controlli intuitivi attivati dal manubrio.

**Audio BRP – Sistema Premium (opzionale)**


Il primo sistema audio Bluetooth® del settore installato dal produttore e totalmente impermeabile.

**Piattaforma bagno con sistema LinQ integrato**

Esclusivo sistema di aggancio rapido sulla più ampia piattaforma bagno del settore, che consente una facile installazione degli accessori di carico.

**Rotax® 1630 ACE™ – 170/230**

Il monoblocco Rotax® 1630 ACE ora è offerto in tre configurazioni su questa versatile piattaforma. Il motore aspirato da 125 kW (170 hp) offre potenza e un'ottima economia di carburante. La versione sovralimentata da 169,16 kW (230 hp) consente di elevare la potenza al livello desiderato.

**Scafo ST3™**

Uno scafo innovativo che stabilisce il punto di riferimento per handling, stabilità e prestazioni offshore in acque mosse.

**Display panoramico LCD da 7,8" a colori (opzionale)**

Display a colori con incredibile visibilità e un nuovo livello di funzionalità. Il Bluetooth® e l'integrazione delle app per smartphone forniscono musica, meteo, navigazione e molto altro ancora.

GTX™ Limited 300

Lo standard per prestazioni touring di alto livello.

CARATTERISTICHE PRINCIPALI

- Rotax® 1630 ACE™ - 300
- Scafo ST3™
- Pacchetto Tech: Audio BRP - Sistema Premium, display panoramico a colori da 7,8" e porta USB
- iDF - Sistema di pompa Intelligent Debris-Free
- Gavone di prua con accesso diretto
- Pacchetto Limited: Porta USB, copertura per moto d'acqua, organizer per gavone, protezioni per le ginocchia, colorazione esclusiva e molto altro.



- NOVITÀ Bianco Pearl **Premium**
- Blu Abyss

CAPACITÀ

Posti disponibili	○○○
Portata	272 kg
Capacità del serbatoio di carburante	70 L
Vano portaoggetti	2,9 L
Gavone di prua	96 L
Capacità di carico - Totale	98,9 L

DIMENSIONI

Lunghezza (da parabordo a parabordo)	345,1 cm
Larghezza	125,5 cm
Altezza	114 cm

SCAFO

Tipo	Scafo ST3™
Materiale	Fibra di vetro

ALTRE CARATTERISTICHE

- Sella Ergolock™ in due parti con design a gradini
- Cinghia per sella
- iBR - Intelligent Brake & Reverse
- VTS™ - Sistema ad assetto variabile
- Scaletta di imbarco
- Chiave D.E.S.S.™ a radiofrequenza**
- Comparto impermeabile per cellulare
- Sistema di fissaggio LinQ®
- Protezioni per le ginocchia
- Specchietti grandangolari
- Manopole con poggipolsi
- Tappetini poggiapiedi
- Ampia piattaforma da bagno
- Manubrio inclinabile
- Occhione di traino per sci

MOTORE ROTAX® 1630 ACE™ - 300

Modello	GTX 300
Sistema di aspirazione	Sovralimentato con intercooler esterno
Cilindrata	1.630 cc
Raffreddamento	Sistema di raffreddamento a ciclo chiuso (CLCS)
Sistema di retromarcia	iBR** elettronico
Tipo di carburante	98 ottani
Sistema di accelerazione	iTC™ (Intelligent Throttle Control)
Sistema di scarico	Sistema D-Sea-Bel™

INDICATORE

Tipo di indicatore	Grande display LCD panoramico da 7,8"	
Funzioni principali	• BRP Connect	• Orologio
	• Musica	• VTS™
Funzioni principali	• Meteo	• Consumo di carburante
	• Connettività Bluetooth†	• Autonomia
Funzioni principali	• Tachimetro	• Temperatura dell'acqua
	• Contagiri	• Statistiche di velocità
Sistema iTC - Modalità	• Modalità Sport	• Modalità Slow
	• Modalità ECO®	• Regolatore di velocità

PESO

Peso a secco	385 kg
--------------	--------

GARANZIA

La garanzia limitata BRP copre la moto d'acqua per due anni.

*Freno elettronico, folle e retromarcia.

**Potrebbe non essere disponibile al momento dell'acquisto. Verifica presso il concessionario.

GTX™ LIMITED 300

○ NOVITÀ Bianco Pearl **Premium**



● Blu Abyss

CARATTERISTICHE PRINCIPALI



Pacchetto Limited

Porta USB, copertura per moto d'acqua, organizer per gavone, protezioni per le ginocchia, colorazione esclusiva e molto altro.



Audio BRP – Sistema Premium

Il primo sistema audio Bluetooth[†] del settore installato dal produttore e totalmente impermeabile.



iDF – Sistema di pompa Intelligent Debris-Free

Un sistema innovativo e primo nel settore che consente di liberare la pompa da vegetazione e detriti utilizzando controlli intuitivi attivati dal manubrio.



Motore Rotax® 1630 ACE™ – 300

Il potente motore Rotax® 1630 ACE™ – 300 raggiunge le prestazioni che desideri e offre elevata efficienza e accelerazione ai vertici della categoria.



Scafo ST3™

Uno scafo innovativo che stabilisce il punto di riferimento per handling, stabilità e prestazioni offshore in acque mosse.



Display panoramico LCD da 7,8" a colori

Display a colori con incredibile visibilità e un nuovo livello di funzionalità. Il Bluetooth e l'integrazione delle app per smartphone forniscono musica, meteo, navigazione e molto altro.

FishPro™ Sport 170

Originale soluzione rivoluzionaria.
Scopri una nuova prospettiva per la
pesca sportiva.

CARATTERISTICHE PRINCIPALI

- Rotax® 1630 ACE™ – 170
- Scafo ST3™
- iDF – Sistema di pompa Intelligent Debris-Free
- GPS e Fish Finder Garmin® 7"
- 5 portacanne
- Estensione del ponte di poppa con LinQ®
- Refrigeratore LinQ per il pescato (51 L)
- Poggiatesta angolati per falchetta
- Gavone di prua con organizer e accesso diretto

CAPACITÀ

Posti disponibili	○○○
Portata	272 kg
Capacità piattaforma di poppa (senza passeggero)	100 kg
Capacità del serbatoio di carburante	70 L
Vano portaoggetti	2,9 L
Gavone di prua	96 L
Refrigeratore LinQ per il pescato	51 L
Capacità di carico – Totale	149,9 L

DIMENSIONI

Lunghezza (da parabordo a parabordo)	373 cm
Larghezza	125 cm
Altezza	115 cm

SCAFO

Tipo	Scafo ST3™
Materiale	Fibra di vetro

ALTRE CARATTERISTICHE

- Sella da pesca Ergolock™ in due parti
- Cinghia per sella
- iBR – Intelligent Brake & Reverse
- VTS™ (sistema ad assetto variabile)
- Scaletta di imbarco
- Chiave D.E.S.S.™ a radiofrequenza
- Comparto impermeabile per cellulare
- Specchietti grandangolari
- Manopole con poggiatesta
- Tappetini poggiatesta
- Ampia piattaforma da bagno
- 2 supporti anteriori LinQ
- Portatazze
- Porta USB
- Manubrio inclinabile
- Occhione di traino per sci



Bianco e Blu Gulfstream

MOTORE ROTAX® 1630 ACE™ – 170

Sistema di aspirazione	Aspirazione naturale
Cilindrata	1.630 cc
Raffreddamento	Sistema di raffreddamento a ciclo chiuso (CLCS)
Sistema di retromarcia	iBR** elettronico
Tipo di carburante	95 ottani
Sistema di accelerazione	iTC™ (Intelligent Throttle Control)
Sistema di scarico	Sistema D-Sea-Bel™

INDICATORE

Tipo di indicatore	Display digitale panoramico da 7,6"	
Funzioni principali	<ul style="list-style-type: none"> • Tachimetro • Contagiri • Orologio • VTS™ 	<ul style="list-style-type: none"> • Autonomia • Temperatura dell'acqua • Statistiche di velocità (opz. con audio) • Contatore veicolo
Sistema iTC – Modalità	<ul style="list-style-type: none"> • Modalità Sport • Modalità ECO® 	<ul style="list-style-type: none"> • Modalità Trolling (modalità Slow) • Regolatore di velocità

PESO

Peso a secco	386 kg
--------------	--------

GARANZIA

La garanzia limitata BRP copre la moto d'acqua per due anni.

*Freno elettronico, folle e retromarcia.



FISHPRO™ SPORT 170



CARATTERISTICHE PRINCIPALI



iDF – Sistema di pompa Intelligent Debris-Free

Un sistema innovativo e primo nel settore che consente di liberare la pompa da vegetazione e detriti utilizzando controlli intuitivi attivati dal manubrio.



GPS e fishfinder Garmin® 6"

Un sistema di navigazione di alta gamma, carte nautiche e ricerca dei pesci, che utilizza un trasduttore interno allo scafo e sonar mid-CHIRP. Include un token per l'accesso a mappe regionali aggiornate gratuitamente.




Poggiapiedi angolati per falchetta

Garantisce una postura ergonomica e sicura durante la pesca in posizione laterale.



Motore Rotax® 1630 ACE™ – 170

Il Rotax® 1630 ACE™ – 170 unisce la grande potenza e l'economia del motore aspirato, per avventure eccitanti e prolungate.



Scafo ST3™

Uno scafo innovativo che stabilisce il punto di riferimento per l'handling in acque agitate e prestazioni offshore.



Estensione del ponte di poppa con LinQ

Aggiunge 29 cm alla poppa della moto d'acqua per aumentare lo spazio a bordo, la capacità di carico e la stabilità. Due punti di fissaggio LinQ inclusi.

FishPro™ Trophy 170

La moto d'acqua più avanzata per la pesca sportiva.

CARATTERISTICHE PRINCIPALI

- Rotax® 1630 ACE™ – 170
- Scafo ST3™
- iDF – Sistema di pompa Intelligent Debris-Free
- Garmin® GPS & fishfinder con touchscreen 7"
- Sistema di batteria avanzato
- Seduta girevole modulare
- Estensione del ponte di poppa con LinQ
- Vasca del vivo con connessione rapida
- Refrigeratore LinQ per il pescato (51 L)
- Sistema di ancoraggio
- Pacchetto Tech: Audio BRP – Sistema Premium, display panoramico a colori da 7,8" e porta USB

CAPACITÀ

Posti disponibili	○○○
Portata	272 kg
Capacità piattaforma di poppa (senza passeggero)	100 kg
Capacità del serbatoio di carburante	70 L
Vano portaoggetti	2,9 L
Gavone di prua	96 L
Refrigeratore LinQ per il pescato	51 L
Capacità di carico – Totale	149,9 L

DIMENSIONI

Lunghezza (da parabordo a parabordo)	373 cm
Larghezza	125 cm
Altezza (senza seduta a piedistallo)	115 cm

SCAFO

Tipo	Scafo ST3™
Materiale	Fibra di vetro

ALTRE CARATTERISTICHE

- Sella Ergolock Touring in due parti con seduta girevole modulare
- Cinghia per sella
- iBR® – Intelligent Brake & Reverse
- VTS™ – Sistema ad assetto variabile
- Scaletta di imbarco
- Chiave D.E.S.S.™ a radiofrequenza
- Gavone di prua con accesso diretto
- Organizer per gavone
- Comparto impermeabile per cellulare
- Due serie di punti di fissaggio LinQ
- Specchietti grandangolari
- Manopole con poggiaipolsi
- Tappetini poggiaipiedi
- Ampia piattaforma da bagno
- 5 portacanne
- Poggiaipiedi angolati per falchetta
- 2 supporti anteriori LinQ
- Portatazze
- Porta USB
- Manubrio inclinabile
- Occhione di traino per sci



● Grigio Shark e Orange Crush

MOTORE ROTAX® 1630 ACE™ – 170

Sistema di aspirazione	Aspirazione naturale
Cilindrata	1.630 cc
Raffreddamento	Sistema di raffreddamento a ciclo chiuso (CLCS)
Sistema di retromarcia	iBR** elettronico
Tipo di carburante	95 ottani
Sistema di accelerazione	iTC™ (Intelligent Throttle Control)
Sistema di scarico	Sistema D-Sea-Bel™

INDICATORE

Tipo di indicatore	Grande display LCD panoramico da 7,8"	
Funzioni principali	<ul style="list-style-type: none"> • BRP Connect • Musica • Meteo • Connettività Bluetooth¹ • Tachimetro • Contagiri 	<ul style="list-style-type: none"> • Orologio • VTS™ • Consumo di carburante • Autonomia • Temperatura dell'acqua • Statistiche di velocità • Contatore veicolo
Sistema iTC – Modalità	<ul style="list-style-type: none"> • Modalità Sport • Modalità ECO® 	<ul style="list-style-type: none"> • Modalità Trolling (modalità Slow) • Regolatore di velocità

PESO

Peso a secco	416 kg
--------------	--------

GARANZIA

La garanzia limitata BRP copre la moto d'acqua per due anni.

*Freno elettronico, folle e retromarcia.

FISHPRO™ TROPHY 170

CARATTERISTICHE PRINCIPALI



Seduta girevole modulare

Si installa in pochi secondi per un'esperienza rivoluzionaria. Sia il piedistallo, sia lo schienale possono essere riposti in modo intelligente quando non utilizzati.



GPS e fishfinder Garmin' 7"

Un sistema di navigazione di alta gamma, carte nautiche e ricerca dei pesci, che utilizza un trasduttore interno allo scafo e sonar mid-CHIRP. Include un token per l'accesso a mappe regionali aggiornate gratuitamente.




Vasca del vivo con connessione rapida

Trasforma il refrigeratore LinQ in vasca del vivo in pochi secondi. Una pompa integrata alimenta costantemente acqua fresca nel serbatoio mantenendo in vita il pescato o le esche per tutto il giorno.



Motore Rotax® 1630 ACE™ - 170

Il Rotax® 1630 ACE™ - 170 unisce la grande potenza e l'economia del motore aspirato, per avventure eccitanti e prolungate.



Scafo ST3™

Uno scafo innovativo che stabilisce il punto di riferimento per l'handling in acque agitate e prestazioni offshore.



Display panoramico LCD da 7,8" a colori

Display a colori con incredibile visibilità e un nuovo livello di funzionalità. Il Bluetooth® e l'integrazione delle app per smartphone forniscono musica, meteo, navigazione e molto altro ancora.

GTR™ 230

Potenza e prestazioni accessibili.

CARATTERISTICHE PRINCIPALI

- Rotax® 1630 ACE™ – 230
- Scafo GTI™
- Sistema ad assetto variabile (VTS™)
- Ampio gavone di prua
- Scomparto impermeabile per cellulare
- Sistema di fissaggio LinQ®



CAPACITÀ

Posti disponibili	3
Portata	272 kg
Capacità del serbatoio di carburante	70 L
Vano portaoggetti	8,8 L
Gavone di prua	152 L
Capacità di carico – Totale	160,8 L

DIMENSIONI

Lunghezza (da parabordo a parabordo)	331,8 cm
Larghezza	125 cm
Altezza	113,7 cm

SCAFO

Tipo	Scafo GTI™
Materiale	Polytec™ GEN 2

ALTRE CARATTERISTICHE

- Sella Touring Ergolock™ in due parti
- Cinghia per sella
- iBR – Intelligent Brake & Reverse
- Chiave D.E.S.S.™ a radiofrequenza
- Specchietti grandangolari
- Manopole con poggipolsi
- Tappetini poggiapiedi
- Ampia piattaforma da bagno
- Gancio traino

NOVITÀ Nero Eclipse e Blu Reef

MOTORE ROTAX® 1630 ACE™ – 230

Sistema di aspirazione	Sovralimentato con intercooler esterno
Cilindrata	1.630 cc
Raffreddamento	Sistema di raffreddamento a ciclo chiuso (CLCS)
Sistema di retromarcia	iBR** elettronico
Tipo di carburante	95 ottani
Sistema di accelerazione	iTC™ (Intelligent Throttle Control)
Sistema di scarico	Sistema D-Sea-Bel™

INDICATORE

Tipo di indicatore	Display digitale da 4,5"	
Funzioni principali	<ul style="list-style-type: none"> • Tachimetro • Contagiri • Orologio 	<ul style="list-style-type: none"> • VTS™ • Autonomia • Contaore veicolo
Sistema iTC – Modalità	<ul style="list-style-type: none"> • Modalità Sport • Modalità ECO® 	<ul style="list-style-type: none"> • Modalità Slow • Regolatore di velocità

PESO

Peso a secco	352 kg
--------------	--------

GARANZIA

La garanzia limitata BRP copre la moto d'acqua per due anni.

*Freno elettronico, folle e retromarcia.

GTR™ 230**CARATTERISTICHE PRINCIPALI****VTS™ (sistema ad assetto variabile)**

Offre impostazioni attivabili dal manubrio, per consentire al pilota di trovare facilmente l'assetto ideale per condizioni differenti.

**Piattaforma bagno con sistema LinQ integrato**

Esclusivo sistema di aggancio rapido su un'ampia piattaforma bagno che consente una facile installazione degli accessori di carico.

**Motore Rotax® 1630 ACE™ – 230**

Questo potente motore viene fornito di serie con sovralimentazione e intercooler esterno. È ottimizzato per funzionare con normale carburante, per ridurre i costi di esercizio.¹

**Scafo GTI™**

Questo scafo a V moderata garantisce una navigazione stabile e piacevole in condizioni variabili delle acque. Maneggevolezza sicura e prevedibile ma incredibilmente divertente quando lo desideri.

**Ampio gavone di prua**

Un fantastico spazio di carico sigillato di 152 litri che consente agli utenti di riporre i propri effetti durante l'uscita.

¹Motore illustrato Rotax 1630 ACE – 300.

GTR™ -X RS 300

Prestazioni e valore elevati.

WHAT'S NEW

- ROTAX® 1630 ACE™ – 300 engine
- Ergolock™ two-piece racing seat
- Low-rise handlebars
- Full-length angled footwell wedges

KEY FEATURES

- GTI™ Hull
- Variable Trim System (VTS™)
- Large front storage
- Watertight phone compartment
- LinQ® attachment system

CAPACITY

Rider Capacity	👤👤👤
Weight Capacity	272 kg
Fuel Capacity	70 L
Glove Box	8.8 L
Front Bin	152 L
Storage Capacity – Total	160.8 L

DIMENSIONS

Length (bumper to bumper)	331.8 cm
Width	125 cm
Height	110 cm

HULL

Type	GTI™ Hull
Material	Polytec™ Gen 2

OTHER FEATURES

- Seat strap
- iBR – Intelligent Brake & Reverse
- RF D.E.S.S.™ key
- Wide-angle mirrors
- Handle grips with palm rest
- Footwell carpets
- Large swim platform
- Tow hook



 NEW Eclipse Black and Deep Marsala

ROTAX® ENGINE 1630 ACE™ – 300

Intake System	Supercharged with external intercooler
Displacement	1,630 cc
Cooling	Closed-Loop Cooling System (CLCS)
Reverse System	Electronic iBR**
Fuel Type	95 octane
Throttle System	iTC™ (Intelligent Throttle Control)
Exhaust System	D-Sea-Bel™ system

GAUGE

Type of Gauge	7.6" wide digital display	
Main Functions	<ul style="list-style-type: none"> • BRP Connect (opt.) • Music (opt.) • Weather (opt.) • Bluetooth connectivity (opt.) • Speedometer • RPM 	<ul style="list-style-type: none"> • Clock • VTS™ • Fuel consumption (opt. w/ audio) • Fuel autonomy • Vehicle hours
iTC System – Mode	<ul style="list-style-type: none"> • Sport mode • ECO® mode 	<ul style="list-style-type: none"> • Slow mode • Speed regulator • Launch control

WEIGHT

Dry Weight	360 kg
------------	--------

WARRANTY

BRP limited warranty covers the watercraft for two years.

**Electronic brake, neutral and reverse.

GTR™-X RS 300

FEATURE HIGHLIGHTS
**Rotax® 1630 ACE™ – 300 Engine**

The powerful Rotax® 1630 ACE™ – 300 engine levels up your performance to your liking by delivering high efficiency and a world-class acceleration.

**Ergolock™ Two-Piece Racing Seat**

Tacky surface, back support enhances grip during aggressive riding.

**Low-Rise Handlebars**

Creates a more streamlined, race oriented riding position.

**GTI™ Hull**

This moderate V-shaped hull guarantees a stable, enjoyable ride in variable water conditions. Confident, predictable handling but incredibly playful when you want it to be.

**Angled™ Footwell Wedges**

Lined with premium carpets, provides superior foot grip.

NOVITÀ

RXP®-X® RS 325

Moto d'acqua ad alte prestazioni pronta per le gare: reinventata.

NOVITÀ

- Motore Rotax® 1630 ACE™ – 325
- Ammortizzatore di sterzo idraulico
- Caratteristiche X-Performance
- Cofano in fibra di carbonio
- Colonna dello sterzo

CARATTERISTICHE PRINCIPALI

- Scafo T3-R™
- Launch Control
- Sella Ergolock™ R da competizione
- Manubrio basso da competizione
- Doppie pedane inclinate per vano piedi
- X-Sponson
- Girante lucidata
- Pacchetto Tech: Audio BRP – Sistema Premium e display panoramico a colori da 7,8" (opzionale)

CAPACITÀ

Posti disponibili	2
Portata	182 kg
Capacità del serbatoio di carburante	70 L
Vano portaoggetti	9,7 L
Gavone di prua	143 L
Capacità di carico – Totale	153,7 L

DIMENSIONI

Lunghezza (da parabordo a parabordo)	331,8 cm
Larghezza	125 cm
Altezza	111 cm

SCAFO

Tipo	Scafo T3-R™
Materiale	Fibra di vetro

ALTRE CARATTERISTICHE

- iBR – Intelligent Brake & Reverse
- VTS™ (sistema ad assetto variabile) esteso
- Chiave D.E.S.S.™ a radiofrequenza
- Comparto impermeabile per cellulare
- Sistema di fissaggio LinQ®
- Specchietti grandangolari
- Manopole arrotondate
- Tappetini poggipiedi
- Ampia piattaforma da bagno
- Occhione di traino per sci



- NOVITÀ Rosso Fiery **Premium**
- NOVITÀ Ice Metal e Verde Manta

MOTORE ROTAX® 1630 ACE™ – 325

Sistema di aspirazione	Sovralimentato con intercooler esterno
Cilindrata	1.630 cc
Raffreddamento	Sistema di raffreddamento a ciclo chiuso (CLCS)
Sistema di retromarcia	iBR** elettronico
Tipo di carburante	98 ottani
Sistema di accelerazione	iTC™ (Intelligent Throttle Control)
Sistema di scarico	Sistema D-Sea-Bel™

INDICATORE

Tipo di indicatore	Grande display LCD panoramico da 7,8" (con audio) Display digitale panoramico da 7,6" (senza audio)
Funzioni principali	<ul style="list-style-type: none"> • BRP Connect (opz.) • Musica (opz.) • Meteo (opz.) • Connettività Bluetooth (opz.) • Tachimetro • Contagiri • Orologio • VTS™ • Consumo di carburante (opz. con audio) • Autonomia • Statistiche di velocità • Contatore veicolo
Sistema iTC – Modalità	<ul style="list-style-type: none"> • Modalità Sport • Modalità ECO® • Modalità Slow • Regolatore di velocità • Launch Control

PESO

Peso a secco	353 kg
	362 kg (con sistema audio)

GARANZIA

La garanzia limitata BRP copre la moto d'acqua per due anni.

*Freno elettronico, folle e retromarcia.

RXP®-X® RS 325



● NOVITÀ Rosso Fiere *Premium*



● NOVITÀ Ice Metal e Verde Manta

CARATTERISTICHE PRINCIPALI



Motore Rotax® 1630 ACE™ – 325

Il Rotax 1630 ACE-325 è il motore per PWC più potente al mondo. Con i suoi 240 kW (325 hp), questo motore offre un'accelerazione e una potenza incredibili grazie a una tecnologia innovativa per prestazioni offshore senza compromessi.



Audio BRP – Sistema Premium (opzionale)

Il primo sistema audio Bluetooth⁺ del settore installato dal produttore e totalmente impermeabile.




Display panoramico LCD da 7,8" a colori (opzionale)

Display a colori con incredibile visibilità e un nuovo livello di funzionalità. Il Bluetooth e l'integrazione delle app per smartphone forniscono musica, meteo, navigazione e molto altro.



Sistema Ergolock™ R

Una seduta con profilo stretto, sedi profonde per le ginocchia e una rivoluzionaria sella regolabile che consente ai piloti di ancorarsi al mezzo come mai prima d'ora.



T3-R Hull™

Un design a V profonda che offre maneggevolezza, accelerazione impareggiabili e un nuovo livello di controllo alle alte velocità.



Ampio gavone di prua

Un fantastico spazio di carico sigillato di 143 litri consente agli utenti di riporre i propri effetti durante l'uscita.

NOVITÀ

RXT[®]-X[®] RS 325

La moto d'acqua per le migliori prestazioni off-shore.

NOVITÀ

- Motore Rotax[®] 1630 ACE™ – 325

CARATTERISTICHE PRINCIPALI

- Scafo ST3™
- Launch Control
- Sella da competizione Ergolock in due parti
- Manubrio inclinabile
- Doppie pedane inclinate per il vano piedi sull'intera lunghezza
- X-Sponson
- Girante lucidata
- Pacchetto Tech: Audio BRP – Sistema Premium, display panoramico a colori da 7,8" e porta USB (opzionale)

CAPACITÀ

Posti disponibili	👤👤👤
Portata	272 kg
Capacità del serbatoio di carburante	70 L
Vano portaoggetti	2,9 L
Gavone di prua	96 L
Capacità di carico – Totale	98,9 L

DIMENSIONI

Lunghezza (da parabordo a parabordo)	345,1 cm
Larghezza	125,5 cm
Altezza	114,7 cm

SCAFO

Tipo	Scafo ST3™
Materiale	Fibra di vetro

ALTRE CARATTERISTICHE

- Cinghia per sella
- iBR – Intelligent Brake & Reverse
- VTS™ (sistema ad assetto variabile) esteso
- Chiave D.E.S.S.™ a radiofrequenza
- Comparto impermeabile per cellulare
- Sistema di fissaggio LinQ[®]
- Protezioni per le ginocchia
- Specchietti grandangolari
- Manopole con poggia polsi
- Tappetini poggia piedi
- Ampia piattaforma da bagno
- Occhione di traino per sci



Il modello illustrato include il sistema audio

- NOVITÀ Rosso Fiery **Premium**
- NOVITÀ Ice Metal e Verde Manta

MOTORE ROTAX[®] 1630 ACE™ – 325

Sistema di aspirazione	Sovralimentato con intercooler esterno
Cilindrata	1.630 cc
Raffreddamento	Sistema di raffreddamento a ciclo chiuso (CLCS)
Sistema di retromarcia	iBR** elettronico
Tipo di carburante	98 ottani
Sistema di accelerazione	iTC™ (Intelligent Throttle Control)
Sistema di scarico	Sistema D-Sea-Bel™

INDICATORE

Tipo di indicatore	Grande display LCD panoramico da 7,8"	
Funzioni principali	<ul style="list-style-type: none"> • BRP Connect • Musica • Meteo • Connettività Bluetooth • Tachimetro • Contagiri 	<ul style="list-style-type: none"> • Orologio • VTS™ • Consumo di carburante • Autonomia • Statistiche di velocità • Contatore veicolo
Sistema iTC – Modalità	<ul style="list-style-type: none"> • Modalità Sport • Modalità ECO[®] • Modalità Slow 	<ul style="list-style-type: none"> • Regolatore di velocità • Launch Control

PESO

Peso a secco	373 kg
	382 kg (con sistema audio)

GARANZIA

La garanzia limitata BRP copre la moto d'acqua per due anni.

*Freno elettronico, folle e retromarcia.

RXT-X® RS 325



● NOVITÀ Rosso Fiere *Premium*



● NOVITÀ Ice Metal e Verde Manta

CARATTERISTICHE PRINCIPALI



Motore Rotax® 1630 ACE™ – 325

Il Rotax 1630 ACE-325 è il motore per PWC più potente al mondo. Con i suoi 240 kW (325 hp), questo motore offre un'accelerazione e una potenza incredibili grazie a una tecnologia innovativa per prestazioni offshore senza compromessi.



Audio BRP – Sistema Premium

Il primo sistema audio Bluetooth⁺ del settore installato dal produttore e totalmente impermeabile.




Display panoramico LCD da 7,8" a colori

Display a colori con incredibile visibilità e un nuovo livello di funzionalità. Il Bluetooth⁺ e l'integrazione delle app per smartphone forniscono musica, meteo, navigazione e molto altro ancora.



Sistema Ergolock™

Una sella con profilo stretto e sedi profonde per le ginocchia che consente agli utenti una posizione di seduta naturale e di utilizzare la parte inferiore del corpo per un maggiore controllo del veicolo.



Scafo ST3™


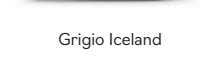
Uno scafo innovativo che stabilisce il punto di riferimento per handling, stabilità e prestazioni offshore in acque mosse.



Piattaforma bagno con sistema LinQ™ integrato

Esclusivo sistema di aggancio rapido sulla più ampia piattaforma bagno del settore, che consente una facile installazione degli accessori.

Tabella di confronto

	REC LITE		RECREATION		ADVENTURE		
	SPARK®		SPARK® TRIXX™		GTI™	GTI™ SE	EXPLORER PRO®
	Divertimento unico.		Una spensierata monella.		Stile, stabilità e un po' di autentico divertimento.	Ulteriore praticità e comfort per le giornate di divertimento in famiglia.	La compagna perfetta per ogni avventura.
MODELLI	Spark® biposto Rotax® 900 ACE™ - 60	Spark® biposto Rotax® 900 ACE™ - 90	Spark® Trixx™ monoposto	Spark® Trixx™ 3 posti	GTI™ 130	GTI™ SE 170	Explorer Pro® 170 Explorer Pro® 230
COLORI	NOVITÀ Blu Abyss e Blu Gulfstream	NOVITÀ Blu Vapor e Giallo Neon					
	NOVITÀ Arancione Sunrise e Rosso Dragon	NOVITÀ Rosso Dragon e Bianco Bright			NOVITÀ Bianco Bright e Neo Mint		
						Ice Metal e Neon Mint	Grigio Iceland
Caratteristiche principali							
	NOVITÀ <ul style="list-style-type: none"> • Display digitale da 4,5" • Ampio gavone di prua • Integrazione LinQ® Lite • Comparto impermeabile per cellulare <ul style="list-style-type: none"> • Rotax® 900 ACE™ - 60/90 • Scafo Spark® • Piattaforma leggera e giocosa • Trainabile con la maggior parte delle auto di medie dimensioni • Fino a 2 passeggeri • Pacchetto Convenience Plus (opz. solo con i modelli da 90 hp): Kit per gavone di prua, scalino d'imbarco, chiave D.E.S.S.™ a radiofrequenza, VTS™ (Variable Trim System) 		NOVITÀ <ul style="list-style-type: none"> • Display digitale da 4,5" • Nuova modalità Trixx • Ampio gavone di prua • Sella Freestyle monoposto • Pedane inclinate integrate • Integrazione LinQ® Lite • Comparto impermeabile per cellulare • Guida in piedi controllata a poppa <ul style="list-style-type: none"> • Rotax® 900 ACE™ - 90 • Scafo Spark® • Piattaforma leggera e giocosa • Trainabile con la maggior parte delle auto di medie dimensioni • Fino a 3 passeggeri • Pacchetto TRIXX™: Manubrio con montante regolabile, VTS™ (sistema ad assetto variabile) con gamma estesa, poggiatesta angolati, colorazione esclusiva 		<ul style="list-style-type: none"> • Rotax® 1630 ACE™ - 130 • Scafo GTI™ • iBR® - Intelligent Brake & Reverse • Ampia piattaforma bagno con sistema di fissaggio LinQ® • Sella Ergolock™ in due parti • Ampio gavone di prua • Comparto impermeabile per cellulare 	<ul style="list-style-type: none"> • Rotax® 1630 ACE™ - 170 • Scafo GTI™ • Pacchetto Tech: Audio BRP - Sistema Premium e iDF - Sistema Intelligent Debris-Free (opzionale) • iBR® - Intelligent Brake & Reverse • Sistema ad assetto variabile (VTS™) • Modalità Slow/Regolatore di velocità • Scaletta di imbarco • Due opzioni di colore 	NOVITÀ <ul style="list-style-type: none"> • Disponibile con motore ROTAX® 1630 ACE™ - 230 <ul style="list-style-type: none"> • Rotax 1630 ACE™ - 170/230 • Scafo ST3™ • Pacchetto Tech: Audio BRP - Sistema Premium, display panoramico a colori da 7,8" e porta USB • iDF - Sistema di pompa Intelligent Debris-Free • GPS e Fish Finder Garmin® con touchscreen 7" • Parabrezza Touring • Parabordi anteriore rinforzato • Montante regolabile per manubrio • Sella Explorer Touring e protezioni per le ginocchia • Poggiatesta per falchetta • Portapacchi multiplo LinQ® • Borsa LinQ Explorer
Capacità							
OCCUPANTI	2	2	1	3	3	3	3
PESO	160 kg	160 kg	160 kg	205 kg	272 kg	272 kg	272 kg
CARBURANTE	30 L		30 L		70 L	70 L	70 L
SPAZIO DI CARICO TOTALE	44,7 L		44,7 L		152,8 L	152,8 L	198,9 L
Motore Rotax							
SISTEMA DI ASPIRAZIONE	Aspirazione naturale		Aspirazione naturale		Aspirazione naturale	Aspirazione naturale	Aspirazione naturale
CILINDRATA	899 cc		899 cc		1.630 cc	1.630 cc	1.630 cc
SISTEMA DI RETROMARCIA	iBR® elettronico		iBR® elettronico		iBR® elettronico	iBR® elettronico	iBR® elettronico
TIPO DI CARBURANTE	95 ottani		95 ottani		95 ottani	95 ottani	95 ottani

	SPORT DA TRAINO		TOURING		
	WAKE™	WAKE™ PRO	GTX™ PRO	GTX™	GTX™ LIMITED
	Realizzata per ottenere il massimo dalle onde.	Stabilità, potenza e musica per un traino da professionisti.	Modello Rental.	Comfort, controllo e potenza sono sempre con stile.	Lo standard per prestazioni touring di alto livello.
MODELLI	Wake™ 170	Wake™ Pro 230	GTX™ Pro 130	GTX™ 170 GTX™ 230	GTX™ Limited 300
COLORI	 Neo Mint	 Neo Mint	 NOVITÀ Bianco e Neo Mint	 NOVITÀ Blu Abyss e Blu Gulfstream	 NOVITÀ Bianco Pearl Premium  Blu Abyss
Caratteristiche principali					
	<ul style="list-style-type: none"> • Rotax® 1630 ACE™ – 170 • Scafo GT1™ • Audio BRP – Sistema Premium • iBR® – Intelligent Brake & Reverse • Ampio gavone di prua • Scoperto impermeabile per cellulare • Scaletta di imbarco • Pacchetto Wake: Pilone di traino LinQ® retrattile, modalità Ski basata sulla velocità, supporto rimovibile per wakeboard, grafiche Wake • iDF – Sistema di pompa Intelligent Debris-Free 	<ul style="list-style-type: none"> • Rotax® 1630 ACE™ – 230 • Scafo ST3™ • Pacchetto Tech: Audio BRP – Sistema Premium, display panoramico a colori da 7,8" e porta USB • iDF – Sistema di pompa Intelligent Debris-Free • iBR® – Intelligent Brake & Reverse • Scoperto impermeabile per cellulare • Gavone di prua con accesso diretto • Scaletta di imbarco • Pacchetto Wake: Pilone di traino LinQ® retrattile, modalità Ski basata sulla velocità, supporto rimovibile per wakeboard, grafiche Wake 	<ul style="list-style-type: none"> • Rotax® 1630 ACE™ – 130 • Scafo ST3™ • iBR® – Intelligent Brake & Reverse • Sistema di fissaggio LinQ® • Capacità serbatoio carburante 70 L • Scaletta di imbarco • Gavone di prua con accesso diretto • Scoperto impermeabile per cellulare • Parti rinforzate: cablaggio elettrico, manopole, sella, anello di usura, albero di trasmissione e girante 	<ul style="list-style-type: none"> • Rotax® 1630 ACE™ – 170/230 • Scafo ST3™ • iDF – Sistema di pompa Intelligent Debris-Free • Audio BRP – Sistema Premium (opzionale) • iBR® – Intelligent Brake & Reverse • VTS™ – Sistema ad assetto variabile • Sistema di fissaggio LinQ® • Scaletta di imbarco • Gavone di prua con accesso diretto • Scoperto impermeabile per cellulare 	<ul style="list-style-type: none"> • Rotax® 1630 ACE™ – 300 • Scafo ST3™ • Pacchetto Tech: Audio BRP – Sistema Premium, display panoramico a colori da 7,8" e porta USB • iDF – Sistema di pompa Intelligent Debris-Free • Gavone di prua con accesso diretto • Pacchetto Limited: porta USB, copertura per moto d'acqua, organizer per gavone, protezioni per le ginocchia, colorazione esclusiva e molto altro
Capacità					
OCCUPANTI	3	3	3	3	3
PESO	272 kg	272 kg	272 kg	272 kg	272 kg
CARBURANTE	70 L	70 L	70 L	70 L	70 L
SPAZIO DI CARICO TOTALE	152,8 L	98,9 L	98,9 L	98,9 L	98,9 L
Motore Rotax					
SISTEMA DI ASPIRAZIONE	Aspirazione naturale	Sovralimentato con intercooler esterno	Aspirazione naturale	Aspirazione naturale Sovralimentato con intercooler esterno	Sovralimentato con intercooler esterno
CILINDRATA	1.630 cc	1.630 cc	1.630 cc	1.630 cc	1.630 cc
SISTEMA DI RETROMARCIA	iBR® elettronico	iBR® elettronico	iBR® elettronico* (opzionale)	iBR® elettronico	iBR® elettronico
TIPO DI CARBURANTE	95 ottani	95 ottani	95 ottani	95 ottani 98 ottani	98 ottani

Tabella di confronto

	PESCA SPORTIVA		PERFORMANCE			
	FishPro™	GTR™	GTR™-X RS	RXP®-X® RS	RXT®-X® RS	
	Originale soluzione rivoluzionaria. Scopri una nuova prospettiva per la pesca sportiva.	La moto d'acqua più avanzata per la pesca sportiva.	Potenza e prestazioni accessibili.	Prestazioni e valore elevati.	Moto d'acqua ad alte prestazioni pronta per le gare: reinventata.	La moto d'acqua per le migliori prestazioni off-shore.
MODELLI	FishPro™ Sport 170	FishPro™ Trophy 170	GTR™ 230	GTR™-X 300	RXP®-X® RS 325	RXP®-X® RS 325
COLORI	 Bianco e Blu Gulfstream	 Grigio Shark e Orange Crush	 NOVITÀ Nero Eclipse e Blu Reef	 NOVITÀ Nero Eclipse e Blu Reef	 NOVITÀ Rosso Fiery Premium  NOVITÀ Ice Metal e Verde Manta	 NOVITÀ Rosso Fiery Premium  NOVITÀ Ice Metal e Verde Manta
	Caratteristiche principali					
	<ul style="list-style-type: none"> • Rotax® 1630 ACE™ - 170 • Scafo ST3™ • iDF - Sistema di pompa Intelligent Debris-Free • GPS e Fish Finder Garmin® 7" • Audio BRP - Sistema Premium (opzionale) • 5 portacanne • Estensione del ponte di poppa con LinQ® • Refrigeratore LinQ per il pescato (51 L) • Poggiapiedi angolati per falchetta • Gavone di prua con organizer e accesso diretto 	<ul style="list-style-type: none"> • Rotax® 1630 ACE™ - 170 • Scafo ST3™ • iDF - Sistema di pompa Intelligent Debris-Free • GPS e Fish Finder Garmin® con touchscreen 7" • Sistema di batteria avanzato • Seduta girevole modulare • Estensione del ponte di poppa con LinQ® • Vasca del vivo con connessione rapida • Refrigeratore LinQ per il pescato (51 L) • Sistema di ancoraggio • Pacchetto Tech: Audio BRP - Sistema Premium, display panoramico a colori da 7,8" e porta USB 	<ul style="list-style-type: none"> • Rotax® 1630 ACE™ - 230 • Scafo GTI™ • Sistema ad assetto variabile (VTS™) • Ampio gavone di prua • Scomparto impermeabile per cellulare • Sistema di fissaggio LinQ® 	<ul style="list-style-type: none"> • NOVITÀ • Motore ROTAX® 1630 ACE™ - 300 • Sella da competizione Ergolock™ in due parti • Manubrio basso • Doppie pedane inclinate per il vano piedi sull'intera lunghezza • Scafo GTI™ • Sistema ad assetto variabile (VTS™) • Ampio gavone di prua • Scomparto impermeabile per cellulare • Sistema di fissaggio LinQ® 	<ul style="list-style-type: none"> • NOVITÀ • Motore ROTAX® 1630 ACE™ - 325 • Ammortizzatore di sterzo idraulico • Caratteristiche X-Performance • Cofano in fibra di carbonio • Colonna dello sterzo • Scafo T3-R™ • Launch Control • Sella Ergolock™ R da competizione • Manubrio basso da competizione • Doppie pedane inclinate per vano piedi • X-Sponson • Girante lucidata • Pacchetto Tech: Audio BRP - Sistema premium, display panoramico a colori da 7,8" e porta USB (opzionale) 	<ul style="list-style-type: none"> • NOVITÀ • Motore ROTAX® 1630 ACE™ - 325 • Scafo ST3™ • Launch Control • Sella da competizione Ergolock in due parti • Manubrio inclinabile • Doppie pedane inclinate per il vano piedi sull'intera lunghezza • X-Sponson • Girante lucidata • Pacchetto Tech: Audio BRP - Sistema Premium, display panoramico a colori da 7,8" e porta USB
	Capacità					
OCCUPANTI	3	3	3	3	2	3
PESO	272 kg	272 kg	272 kg	272 kg	182 kg	272 kg
CARBURANTE	70 L	70 L	70 L	70 L	70 L	70 L
SPAZIO DI CARICO TOTALE	149,9 L	149,9 L	160,8 L	160,8 L	153,7 L	98,9 L
	Motore Rotax					
SISTEMA DI ASPIRAZIONE	Aspirazione naturale	Aspirazione naturale	Sovralimentato con intercooler esterno	Sovralimentato con intercooler esterno	Sovralimentato con intercooler esterno	Sovralimentato con intercooler esterno
CILINDRATA	1.630 cc	1.630 cc	1.630 cc	1.630 cc	1.630 cc	1.630 cc
SISTEMA DI RETROMARCIA	iBR® elettronico	iBR® elettronico	iBR® elettronico	iBR® elettronico	iBR® elettronico	iBR® elettronico
TIPO DI CARBURANTE	95 ottani	95 ottani	95 ottani	98 ottani	98 ottani	98 ottani



Accessori

Accessori

- 43 Pacchetti essenziali
- 44 Pacchetti Lifestyle
- 46 Accessori LinQ
- 50 Borse e trasporto
- 52 Accessori per sport acquatici
- 53 Scalino e scalette
- 53 Comandi e manopole
- 55 Accessori tecnologici
- 56 Dispositivi elettronici ed elettrici
- 60 Accessori per la carena
- 62 Ormeggio
- 64 Accessori essenziali per la navigazione
- 65 Teli protettivi
- 68 Rimorchi
- 69 Rimorchi singoli
- 70 Rimorchi doppi
- 71 Accessori per rimorchi
- 72 Note



Garanzia limitata per accessori Sea-Doo*

1 anno sugli accessori BRP

*Per acquisti effettuati presso un concessionario/distributore autorizzato BRP o un negozio online autorizzato BRP. Se non diversamente stipulato o prescritto dalla legge. Possono sussistere altre limitazioni. Consulta la garanzia limitata completa o contatta il tuo concessionario autorizzato Sea-Doo. Questa garanzia limitata non si applica agli accessori installati in fabbrica.

Pacchetti essenziali



BASE

SKU	NOME	PAGINA
295100330	Kit equipaggiamento di sicurezza	pag. 66
295100631	Kit immatricolazione - Nero	pag. 66
295101014	Telo protettivo	pag. 67
285998	PFD Airflow	pag. 89
286808	Pantaloncini in neoprene	pag. 98
		Totale

AVANZATO

SKU	NOME	PAGINA
278003401	Chiave programmabile D.E.S.S.™ a radiofrequenza	pag. 60
295100418	Parabordi ad aggancio rapido	pag. 64
295100944	Kit di installazione per parabordi ad aggancio rapido	pag. 64
295100750	Ancora ripiegabile	pag. 65
295100851	Fascetta di ormeggio	pag. 65
295100901	Telo per rimessaggio per ogni stagione	pag. 67
454665	Rash guard Performance a maniche lunghe	pag. 101
454478	Cappello Adventure a tesa larga	pag. 106
295100885	Speed Tie	
9779251 / 9779400	Kit per cambio olio miscelato sintetico XPS 4T 5W-40	
		Totale

MASSIMO

SKU	NOME	PAGINA
295100814	Organizer rimovibile per gavone	pag. 52
295100965	Borsa refrigerata Sea-Doo da 14 L	pag. 52
269502121	Borsa impermeabile da 10 L	pag. 53
295100862	Organizer per coperchio	pag. 53
		Totale

Notare che i numeri di parte possono variare in funzione del modello di veicolo.

Pacchetti Lifestyle



SPORT ACQUATICI

SKU	NOME	PAGINA
715007112	Bauletto modulare LinQ (20 L)	pag. 48
295100909	Pilone di traino retrattile LinQ	pag. 54
295100838	Supporto per tavole da wakeboard	pag. 54
295100662	Imbottitura di sicurezza	pag. 54
295100869	Scaletta di imbarco	pag. 55
		Totale



PERFORMANCE

SKU	NOME	PAGINA
295100950	Tanica impilabile LinQ per carburante (14,5 L)	pag. 48
295101204	Manubrio con montante regolabile	pag. 55
295100875	Cunei per pedane	pag. 62
295100810	Protezioni Ergolock per le ginocchia	pag. 62
295100847	Kit di sponson serie Pro	pag. 75
295100845	Griglia di aspirazione Top-Loader	pag. 75
295100846	Kit di guarnizioni per pompa	pag. 75
		Totale

Notare che i numeri di parte possono variare in funzione del modello di veicolo.



PESCA	SKU	NOME	PAGINA
	715005494	Bauletto modulare LinQ (10 L)	pag. 48
	219401110	Inserito termico per bauletto modulare LinQ (10 L)	pag. 48
	269801151	Refrigeratore LinQ (51 L)	pag. 50
	295101033	Estensione refrigeratore LinQ (51 L)	pag. 50
	295100795	Portacanne LinQ	pag. 50
	295100948	Supporto anteriore LinQ (sx)	pag. 51
	295100949	Supporto anteriore LinQ (dx)	pag. 51
	295100935	Portatazza LinQ	pag. 51
	295101057	GPS Garmin [®] ECHOMAP™ UHD 72sv	pag. 58
295100972	Trasduttore Fish Finder e Depth Finder Garmin [®] GT15M-IH	pag. 58	
295100991	Kit di installazione per batteria secondaria	pag. 59	
295100793	Poggiapiedi angolati per falchetta	pag. 62	
		Totale	

ADVENTURE	SKU	NOME	PAGINA
	295100950	Tanica impilabile LinQ per carburante (14,5 L)	pag. 48
	715005494	Bauletto modulare LinQ (10 L)	pag. 48
	715007112	Bauletto modulare LinQ (20 L)	pag. 48
	219401110	Inserito termico per bauletto modulare LinQ (10 L)	pag. 48
	715008110	Borsa LinQ Roll-Top	pag. 49
	295101015	Portapacchi multiplo LinQ	pag. 49
	295100698	Refrigeratore LinQ (16 L)	pag. 50
	295100948	Supporto anteriore LinQ (sx)	pag. 51
	295100949	Supporto anteriore LinQ (dx)	pag. 51
	295101034	Kit di installazione base LinQ	pag. 51
	860202478	Serratura LinQ – Confezione da 2 con 4 chiavi	pag. 51
	295100935	Portatazza LinQ	pag. 51
	295101009	Kit di installazione base LinQ	pag. 52
	295100835	Organizer per gavone	pag. 53
295100812	Manopole riscaldate	pag. 56	
295100711	Sistema audio premium BRP	pag. 58	
		Totale	

Notare che i numeri di parte possono variare in funzione del modello di veicolo.

Accessori LinQ



Tanica impilabile LinQ per carburante da 14,5 L

Modelli con kit base LinQ

295100950



- Rapida, semplice e sicura con il sistema di accessori LinQ.
- Beccuccio antispiandimento progettato per facilitare il rabbocco.
- Capacità di 14,5 L.
- Offre uno spazio aggiuntivo impilando la borsa Roll-Top LinQ da 40 L (715008110).

- Tropicalizzazione per l'utilizzo in ambiente salmastro.
- Dimensioni: 33 cm lungh. x 48,3 cm largh. x 22,9 cm alt.

Note: Per installare gli accessori LinQ è necessario il kit di installazione base LinQ, se non equipaggiato di serie.

Non è possibile impilare le taniche di carburante. L'impilamento della borsa Roll-Top LinQ richiede il kit di installazione base LinQ (295101009). Controllare le normative locali sul trasporto di carburante.

Tappo di gomma sostitutivo per tanica LinQ

Tanica impilabile LinQ per carburante da 14,5 L

295100791



Tappo e beccuccio di ricambio per tanica LinQ

Tanica impilabile LinQ per carburante da 14,5 L

860202529



- Non compatibile con la tanica LinQ per carburante da 20 L (715007822).

NOVITÀ Tanica LinQ per carburante da 20 L

Modelli con kit base LinQ

715007822



- Installazione rapida, semplice e sicura con sistema LinQ.
- Beccuccio antispiandimento di facile utilizzo.
- Capacità di 20 L.
- Soddisfa i nuovi standard per i dispositivi di attenuazione delle fiamme (Flame Mitigation Device, FMD).

- Dimensioni: 30,5 cm lungh. x 48,3 cm largh. x 30,5 cm alt.

Note: Per installare gli accessori LinQ è necessario il kit di installazione base LinQ, se non equipaggiato di serie. Controllare le normative locali sul trasporto di carburante.

Bauletto modulare LinQ da 10 L

Modelli con kit base LinQ

715005494



- Vano di carico modulare rigido da 10 L.
- Dimensioni: 48,3 cm lungh. x 31,7 cm largh. x 12,7 cm alt.
- Struttura robusta con coperchio sigillato resistente alle intemperie.
- Impilabile con un'ulteriore scatola modulare LinQ (715005494, 715007112) o con una borsa Roll-Top per un maggiore stoccaggio.

- Richiede kit di installazione base LinQ (295101009) per impilare bauletti o borse.

Note: Per installare gli accessori LinQ è necessario il kit di installazione base LinQ, se non equipaggiato di serie.

Inserto termico per bauletto modulare LinQ da 10 L

219401110



- Fodera isolante.
- Si adatta alla perfezione al bauletto modulare LinQ da 10 L.
- È in grado di contenere sette lattine da 355 ml.
- Mantiene il freddo per un giorno.
- Dimensioni interne: 22,9 cm lungh. x 43,2 cm largh. x 54,6 cm alt.

Bauletto modulare LinQ da 20 L

Modelli con kit base LinQ

715007112



- Vano di carico modulare rigido da 20 L.
- Struttura robusta con coperchio sigillato resistente alle intemperie.
- È possibile impilare altri bauletti modulari LinQ (715005494) per ottenere una soluzione di carico ideale.

- Richiede kit di installazione base LinQ (295101009) per impilare bauletti o borse.

Note: Per installare gli accessori LinQ è necessario il kit di installazione base LinQ, se non equipaggiato di serie.

Bauletto modulare LinQ da 30 L



Modelli con kit base LinQ

715006830

- Vano di carico modulare rigido da 30 L.
- Struttura robusta con coperchio sigillato resistente alle intemperie.

Nota: Per installare gli accessori LinQ è necessario il kit di installazione base LinQ, se non equipaggiato di serie.

Borsa LinQ Roll-Top da 40 L



Modelli con kit base LinQ

715008110

- Chiusura roll-top completamente impermeabile per proteggere l'equipaggiamento.
- Capacità flessibile di 40 L.
- Robusta base in plastica rigida.
- Fondo foderato in schiuma espansa per una maggiore protezione.

- Maniglia integrata per un facile trasporto a bordo e sulla terraferma.
- Completa di kit di dispositivi di fissaggio LinQ tropicalizzati.
- Dimensioni: 35,6 cm lungh. x 48,3 cm largh. x alt. regolabile.

Nota: Per installare gli accessori LinQ è necessario il kit di installazione base LinQ, se non equipaggiato di serie.

Borsa LinQ da 20 L per sedile



GTI, GTI SE, GTX, GTX Limited, Explorer Pro, GTR, GTR-X, RXT-X, RXP-X, Wake, Wake Pro, FishPro Scout, FishPro Sport, FishPro Trophy

295101073

- Spazio di carico da 20 L resistente ai raggi UV.
- Si fissa in modo intelligente dietro la sella del passeggero per massimizzare lo spazio sul ponte di poppa.
- Si installa in pochi secondi con il sistema di accessori LinQ che non richiede l'utilizzo di attrezzi.

- Organizer principali a due tasche con tre aperture con zip.
- Tasca laterale esterna per un rapido accesso ai piccoli accessori.
- Non compatibile con il portapacchi multiplo LinQ.

Borsa Explorer LinQ da 100 L per sedile



Veicolo dotato di portapacchi multiplo LinQ

295101016

- Spazio di carico impermeabile da 100 L.
- Si installa in pochi secondi con il sistema di accessori LinQ che non richiede l'utilizzo di attrezzi.
- Comparto dedicato agli elementi essenziali per la nautica per il certificato di registrazione, la patente, l'assicurazione e molto altro.
- Esclusiva custodia per chiavi D.E.S.S.
- Tasca esterna di rapido accesso per piccoli oggetti quali chiavi e portafogli.

- Si trasforma in uno zaino quando non utilizzato a bordo del veicolo.
- Ripiegabile quando non completamente riempito e con cinghie su entrambi i lati.
- Per l'installazione è necessario il portapacchi multiplo LinQ.
- Di serie su Explorer Pro.
- Dimensioni: 66 cm lungh. x 45,7 cm largh. x 35,6 cm alt.

Portapacchi multiplo LinQ



GTX, RXT-X, Wake Pro (2018 e successivi) / GTI, GTI SE, GTR, Wake (2020 e successivi) / RXP-X (2021 e successivi) / FishPro Scout, FishPro Sport

295101015

- Aggiunge fino al triplo di accessori disponibili per il sistema LinQ alla moto d'acqua.
- Consente di configurare più accessori LinQ.
- Fornisce un'area relax più ampia o una piattaforma di lancio e un più facile imbarco.
- Utilizza il sistema di fissaggio LinQ in dotazione per un'installazione rapida e semplice.

- Due kit di installazione base LinQ inclusi. Kit di installazione base LinQ aggiuntivi venduti separatamente (295101034).
- Di serie su Explorer Pro.
- Richiede componenti specifici per l'installazione su alcuni modelli. Deve essere installato da un concessionario autorizzato BRP.
- Non compatibile con il refrigeratore LinQ da 51 L (doppio chiavistello).

Estensione del ponte di poppa con LinQ



GTX, GTX Limited, RXT-X, Wake Pro

295101026

- Estende il divertimento con ulteriori 29 cm a poppa e consente ulteriori configurazioni per il carico.
- Include sei punti di fissaggio LinQ per consentire una facile installazione degli accessori LinQ che è possibile riporre quando non utilizzati.

- Tre possibili configurazioni: centrale, sinistra e/o destra.
- Offre un accesso più facile all'acqua per il nuoto e gli sport acquatici o ulteriore spazio per l'imbarco, la pesca e molto altro.
- Compatibile con la scaletta.

Refrigeratore LinQ da 16 L

Modelli con kit base LinQ

295100698



- Refrigeratore con fissaggio LinQ sicuro e di facile installazione.
- L'isolamento in schiuma di alta qualità è in grado di mantenere il ghiaccio fino a cinque giorni.
- La struttura rotostampata assicura rigidezza e resistenza eccezionali.
- Coperchio sigillato per chiusura ermetica e resistente alle intemperie.
- Chiusure a T rinforzate, resistenti agli ambienti marini.

- Dispositivi di fissaggio tropicalizzati adatti per l'utilizzo in acqua salmastra.
- È in grado di contenere venti lattine da 355 ml.
- Mantiene il freddo per tre giorni.
- Dimensioni esterne: 33 cm lung. x 50,8 cm largh. x 25,4 cm alt.
- Dimensioni interne: 22,9 cm lung. x 43,2 cm largh. x 17,8 cm alt.

Note: Non installabile sulla tanica LinQ impilabile per carburante. Per installare gli accessori LinQ è necessario il kit di installazione base LinQ, se non equipaggiato di serie.

NOVITÀ Refrigeratore LinQ da 43 L

GTX, GTX Limited, Wake Pro, Explorer Pro, FishPro Trophy, FishPro Sport, RXT-X, RXP-X

715009276



- La versatile configurazione LinQ da 40,6 cm si adatta a molti veicoli.
- Guscio esterno in polipropilene di alta qualità stampato a iniezione e resistente agli urti per una durata eccezionale.
- Isolamento di alta qualità per una perfetta conservazione del ghiaccio.
- Isolamento più spesso sul fondo per isolare dal calore del veicolo.
- Capacità di 43 L.
- Fissaggio LinQ per carico rapido semplice e sicuro.
- Si blocca in posizione con un solo quarto di giro.
- Per l'installazione è necessario il kit base LinQ (295101009).
- Le maniglie rigide facilitano il trasporto.

- Le maniglie di bloccaggio orizzontali consentono l'installazione degli accessori LinQ Lite.
- È incluso un cestino impermeabile per proteggere gli oggetti.
- Tappo di scarico sul fondo consente di eliminare l'acqua.
- Nuovo sistema di chiusura ergonomico e sicuro che offre un'eccellente tenuta.
- Peso a vuoto di 11 kg.
- Dimensioni esterne: 73,7 cm lung. x 43,2 cm largh. x 35,6 cm alt.
- Dimensioni interne: 59,7 cm lung. x 33 cm largh. x 22,9 cm alt.
- È possibile chiudere il refrigeratore con un lucchetto.

Refrigeratore LinQ da 51 L (doppio chiavistello)

RXT, RXT-X, GTX, GTX Limited, Wake Pro (2018 e successivi) / RXP-X (2021 e successivi) / GTI, GTI SE, GTR, GTR-X, Wake (2020 e successivi), Explorer Pro

269801151



- Spazio di 51 L isolato e impermeabile.
- Eccezionale rigidità, robustezza e isolamento in schiuma espansa di alta qualità per una conservazione ottimale del ghiaccio.
- Il coperchio sigillato mantiene il contenuto al riparo dal calore e dall'acqua.
- La robusta tasca portaoggetti esterna aggiunge spazio per articoli non refrigerati essenziali quali utensili, attrezzatura da pesca e molto altro.
- La parte superiore è dotata di uno spazio di lavoro incassato con superficie antiscivolo ideale per adescare gli ami e include un righello per il pescato inserito nel coperchio per misurarne rapidamente le dimensioni.
- Due tappi di scarico per facile drenaggio.
- I robusti chiavistelli con impugnatura a T sono solidi e resistenti all'ambiente marino e all'acqua salata.
- Scanalature preformate su ciascun lato per una facile installazione dei portacanne o dei portatazze.

- Scanalature angolate per la pesca a traina per una perfetta configurazione di pesca a traina con più canne, dove i regolamenti lo permettono.
- Per maggiore spazio di trasporto, è possibile aggiungere un'estensione per refrigeratore LinQ da 51 L (295101033) nella parte superiore.
- È in grado di contenere settantadue lattine da 355 ml.
- Mantiene il freddo per tre giorni.
- Dimensioni esterne: 48,3 cm lung. x 80 cm largh. x 41,9 cm alt.
- Dimensioni interne: 29,2 cm lung. x 66 cm largh. x 27,9 cm alt.

Nota: Per l'installazione sui modelli 2018 e su alcuni modelli 2019 è necessario il kit base di ancoraggio LinQ (295100858).

Se la moto d'acqua non è dotata di scaletta, è consigliabile installarne una per facilitare il reimbarco. Il refrigeratore non è utilizzabile con il pilone di traino quando in posizione avanzata.

Estensione per refrigeratore LinQ da 51 L (doppio chiavistello)

Refrigeratore LinQ da 51 L (doppio chiavistello) (269801151)

295101033



- Aggiungi 20 L di spazio al tuo refrigeratore da 51 L esistente.
- Completamente isolato e facile da installare.
- Ideale, ad esempio, per separare il pranzo dal pescato o per disporre di un contenitore separato con l'attrezzatura da pesca.

- Per l'installazione è necessario il refrigeratore LinQ da 51 L (doppio chiavistello) (269801151).
- È in grado di contenere trentasei lattine da 355 ml.
- Mantiene il freddo per tre giorni.
- Dimensioni esterne: 48,3 cm lung. x 80 cm largh. x 16,5 cm alt.
- Dimensioni interne: 29,2 cm lung. x 66 cm largh. x 12,7 cm alt.

Portacanne LinQ

Adatto ai supporti anteriori LinQ e ai refrigeratori LinQ da 51 L

295100795



- Perfetto per trasportare in sicurezza le canne da pesca nei tuoi luoghi di pesca preferiti.
- Dotato di un sistema di fissaggio rapido con leva di sblocco per una facile installazione/rimozione da una qualsiasi delle 30 diverse posizioni possibili sul refrigeratore LinQ da 51 L o sulla parte anteriore di alcuni veicoli utilizzando i supporti anteriori LinQ.

- Trattiene saldamente la canna da pesca grazie a una cuffietta in gomma stampata, appositamente progettata per bloccare o sfilare rapidamente la canna impugnando solo il braccio del mulinello.

NOVITÀ Supporto per action camera LinQ Lite

Spark (2024)

295101139

- Sistema di aggancio LinQ Lite per fotocamere.
- Offre ottimi punti di osservazione per catturare foto e video.
- Progettato per supportare i dispositivi in modo sicuro.
- Fissaggio e rimozione facili e rapidi.
- Offre un posizionamento con angolo di 360 gradi per filmare e scattare foto perfette.

Supporto anteriore LinQ



RXT, RXT-X, GTX, Wake Pro (2018 e successivi), FishPro (2019-2021), Explorer Pro, FishPro Sport, FishPro Trophy

295100948 Lato sinistro**295100949** Lato destro

- Consente l'installazione del portacanne anteriore LinQ (295100795) o del portatazze LinQ (295100935) (venduti separatamente).
- Consente un facile accesso alle bevande o alla canna durante la traina senza ostacolare il pilota.

Supporto anteriore LinQ



GTI, GTI SE, GTR, GTR-X, Wake (2020 e successivi), FishPro Scout

295101039 Lato sinistro**295101040** Lato destro

- Consente l'installazione del portacanne anteriore LinQ (295100795) o del portatazze LinQ (295100935) (venduti separatamente).
- Consente un facile accesso alle bevande o alla canna durante la traina senza ostacolare il pilota.

Portatazza LinQ



(illustrato 295100935)

Spark (2024)

Adatto ai supporti anteriori LinQ e al refrigeratore LinQ da 51 L

715007804**295100935**

- Il portatazze può essere utilizzato con la maggior parte dei contenitori di bevande grazie alle alette flessibili che si adattano alle dimensioni del contenitore.
- Installazione senza utensili.

Serratura LinQ



Retrofit possibile per la maggior parte degli accessori LinQ

860201968 Confezione singola con 2 chiavi**860202478** Confezione da 2 con 4 chiavi

- Un modo semplice per bloccare con sicurezza la maggior parte degli accessori LinQ alla tua moto d'acqua.
- Il coperchio della serratura la protegge dagli elementi.
- Anticorrosione.
- Non compatibile con il refrigeratore LinQ da 16 L, il pilone di traino retrattile e il bauletto LinQ.

Kit di installazione base LinQ



(illustrato 295100803)

GTI, GTS, GTR (2011-2019) / GTR-X (2017-2019) / RXP (2012-2020) / GTX (2016-2017) / RXT-X (2016-2017)

295100803**295100842**

- Consente di installare accessori LinQ sulle moto d'acqua Sea-Doo in modo da ampliare le opzioni di carico e le opportunità di viaggio.
- Consente l'installazione di accessori LinQ a poppa della moto d'acqua.
- Non compatibile con il refrigeratore LinQ da 51 L.
- Include due basi LinQ e il materiale necessario per il montaggio.
- Se la moto d'acqua non è dotata di scaletta, è consigliabile installarne una per facilitare il reimbarco.

Nota: non compatibile con Speed Tie posteriore.

Kit di installazione base LinQ



(illustrato 295100883)

Spark biposto (2014-2023) / Spark 2023 per 3 occupanti (2014-2023)

295100883**295100802**

- Consente di installare accessori LinQ sulle moto d'acqua Sea-Doo in modo da ampliare le opzioni di carico e le opportunità di viaggio.
- Consente l'installazione di accessori LinQ a poppa della moto d'acqua.
- Non compatibile con il refrigeratore LinQ da 51 L.
- Include due basi LinQ e il materiale necessario per il montaggio.
- Se la moto d'acqua non è dotata di scaletta, è consigliabile installarne una per facilitare il reimbarco.

**Non compatibile con Tow Pro (295100605).*

Kit di installazione base LinQ



Adatto alla tanica impilabile LinQ per carburante da 14,5 L

295101009

- Il kit di base LinQ consente di impilare accessori LinQ Sea-Doo selezionati sopra la tanica impilabile LinQ per carburante da 14,5 L (295100950).
- Comprende due basi LinQ e dispositivi di fissaggio tropicalizzati per un'installazione rapida.

Kit di installazione base LinQ

Adatto per il portapacchi multiplo LinQ

295101034

- Il kit base LinQ consente di posizionare fino a tre accessori Sea-Doo LinQ simultaneamente sul portapacchi multiplo LinQ.

- Comprende due basi LinQ e dispositivi di fissaggio per ambienti marini per un'installazione rapida.

Kit base di ancoraggio LinQ aggiornato

RXT, RXT-X, GTX, GTX Limited e Wake Pro (2018 e alcuni 2019)

295100858

- Basi LinQ con sistema di blocco per rimanere fissi in posizione verticale durante l'installazione degli accessori LinQ.
- Necessarie per installare il refrigeratore LinQ da 51 L sui modelli 2018 e su alcuni modelli 2019.

- Sostituisce le basi LinQ di serie.
- Di serie su tutti i veicoli con LinQ (dalla fabbrica) dal 2020 in poi.

Kit di montaggio LinQ per ambienti marini**295100751**

- Aggiornamento essenziale per le borse LinQ quando utilizzate su moto d'acqua in ambienti salmastri.
- Comprende dispositivi di fissaggio LinQ in acciaio inossidabile per proteggere totalmente dalla corrosione il sistema LinQ.

- Installazione rapida e semplice.
- Non necessario per l'installazione dei refrigeratori LinQ, borse Roll-Top LinQ e bauletto LinQ.

Borse e trasporto

**Borsa refrigerata Sea-Doo da 14 L**

GTI, GTI SE, GTR, GTR-X, Wake 170 (2020 e successivi) / GTX, GTX Limited, RXT-X, Wake Pro (2018 e successivi) / Tutti i modelli FishPro (2019 e successivi), Explorer Pro

295100965

- Spazio di carico da 14 L con pareti smussate, isolato termicamente.
- Struttura sigillata impermeabile.
- Apertura superiore magnetica per rapido accesso e tenuta sicura quando chiusa.
- Materiale esterno robusto per una maggiore durata con un look moderno.
- Maniglie di trasporto e cinghie rimovibili per un facile trasporto da e verso l'acqua.

- Tasca di identificazione esterna.
- È in grado di contenere sedici lattine da 355 ml.
- Mantiene il freddo per due giorni.
- Dimensioni esterne: 33 cm lungh. x 31,1 cm largh. x 22,9 cm alt.
- Dimensioni interne: 27,9 cm lungh. x 30,5 cm largh. x 17,8 cm alt.

Borsa Urban LinQ da 40 L per sedile

Modelli con kit base LinQ

219401026

- Versatile soluzione di stoccaggio LinQ con capacità aggiuntiva fino a 40 L.
- Struttura robusta con zip di alta qualità e guscio esterno resistente all'acqua.
- Apertura roll-top di ampie dimensioni e di facile accesso.
- Battente reversibile integrato con portaoggetti impermeabile.

- Portachiavi veicolo integrato.
- Fodera impermeabile e rimovibile con tasca integrata e custodia per laptop.
- L'opzione zaino include un sistema regolabile e rimovibile per le spalle, cuscinetti ergonomici per la schiena e struttura per le spalle dal design leggero.
- Dimensioni: 58,4 cm lungh. x 36,8 cm largh. x alt. regolabile.

NOVITÀ Gavone di prua per Spark

Spark (2024)

295101148

- Il design a prova di schizzi si integra perfettamente nei modelli Spark.
- Capacità di 42 L.
- Fornisce un ancoraggio LinQ Lite su ciascun lato per i portabicchieri LinQ Lite.

- Gli ancoraggi LinQ Lite non sono compatibili con il supporto per action camera LinQ Lite o con il parabordo.
- Design in 3 parti di facile installazione.

Organizer rimovibile per gavone

RXT, RXT-X, GTX, Wake Pro (2018 e successivi), FishPro (2019-2021), Explorer Pro, FishPro Sport, FishPro Trophy

295100732

GTI, GTI SE, GTR, GTR-X e Wake 170 (2020 e successivi) / RXP-X (2021 e successivi) / FishPro Scout

295100814

- Organizer in rete sintetica per gavone di prua, traspirante e con rivestimento premium di alta qualità.
- Ideale per tenere l'abbigliamento bagnato separato dagli altri capi o per trasportare l'equipaggiamento sulla/dalla moto d'acqua.
- Maniglia per il trasporto e facile utilizzo a bordo o sulla terraferma.









- Dispositivi di fissaggio ad attacco rapido per fissare l'organizer nel gavone.
- Progettato per essere installato insieme all'organizer per gavone (295100835) per realizzare una soluzione completa (solo 295100732).

Organizer per gavone	RXT, RXT-X, GTX, Wake Pro (2018 e successivi), FishPro (2019-2021), Explorer Pro, FishPro Sport, FishPro Trophy	295100835
	<ul style="list-style-type: none"> Organizer fisso in rete sintetica traspirante di alta qualità. Perfetto per conservare e organizzare in sicurezza i piccoli effetti personali. 	<ul style="list-style-type: none"> Progettato per essere installato insieme all'organizer per gavone rimovibile per realizzare una soluzione completa (295100732). Di serie sui modelli GTX Limited (2018 e successivi).
Organizer per coperchio	GTI, GTI SE, GTR, GTR-X e Wake 170 (2020 e successivi) / RXP-X (2021 e successivi) / FishPro Scout	295100862
	<ul style="list-style-type: none"> Posizionato in modo pratico in una zona facilmente accessibile nel gavone di prua. Tieni asciutti i tuoi piccoli oggetti nella tasca interna a prova di schizzi. 	<ul style="list-style-type: none"> La tasca esterna in rete consente di riporre più oggetti mantenendoli in vista. Capacità di 6 L.
Borsa impermeabile da 10 L	269502121	
	<ul style="list-style-type: none"> Borsa impermeabile. Realizzata in fibre di poliestere rivestite in PVC antiforatura. 	<ul style="list-style-type: none"> Fondo rinforzato.
Borsa impermeabile da 25 L	269001936	
	<ul style="list-style-type: none"> Borsa impermeabile. Realizzata in fibre di poliestere rivestite in PVC antiforatura. Fondo rinforzato. 	<ul style="list-style-type: none"> Complete di tracolla. Resistente poliestere 420 denari con rivestimento in TPU.
Kit per deflettore di prua	Spark (2014-2023)	295100865
	<ul style="list-style-type: none"> Realizzato in polipropilene, questo deflettore rimovibile protegge piedi e gambe del pilota dagli spruzzi d'acqua. Compatibile con l'impianto audio portatile BRP. 	
Kit per gavone di prua	Spark (2014-2023)	295100864
	<ul style="list-style-type: none"> Il design smussato si sposa con le linee di Spark, massimizzando al tempo stesso la capacità di carico. Capacità di 28 L. La struttura in poliuretano protegge il contenuto dalle onde più insidiose. 	<ul style="list-style-type: none"> Fori di drenaggio sul fondo. Compatibile con l'impianto audio portatile BRP. Kit per deflettore di prua incluso.
Vaschetta per gavone di prua	RXP-X (2012-2020) / GTI e GTS (2011-2019) / GTR (2012-2019) / Wake 155 (2011-2019)	295100583*
	<ul style="list-style-type: none"> Ottimizza lo spazio di carico. Capacità di 12 L. 	

*Fino a esaurimento scorte.



Accessori per sport acquatici



NOVITÀ Supporto per fotocamera e appiglio per l'osservatore per Spark	Spark 2024 per 3 occupanti	295101145
	<ul style="list-style-type: none"> • Offre una presa comoda e solida per l'osservatore. • L'attacco rapido si installa in pochi secondi. 	<ul style="list-style-type: none"> • Può essere stivato nel gavone di prua. • Supporto integrato per action camera.
NOVITÀ Adattatore galloccia punto di traino	GTI (2020 e successivi), GTI SE (2020 e successivi), GTR (2020 e successivi), GTR-X (2024), RXP-X (2021 e successivi), RXP-X APEX, FishPro Scout (2022 e successivi), Wake (2020 e successivi), Spark	295101217
	<ul style="list-style-type: none"> • Converte l'occhiello posteriore standard in una galloccia ibrida. • Permette di fissare in modo facile e veloce cime ad anello. 	
Tow Pro	Spark 2023 per 3 occupanti (2014-2023)	295100605
	<ul style="list-style-type: none"> • Tre accessori in uno: un pilone di traino, un appiglio per l'osservatore e un supporto per riporre l'attrezzatura. • Aggiungi maggiore divertimento quando traini wakeboarder, wakeskater e tuber grazie al punto di traino più elevato. • Offre maggiore tranquillità all'osservatore grazie alle maniglie di appiglio ergonomiche. 	<ul style="list-style-type: none"> • Trasporta la tua tavola in acque libere. • Include una pratica fascetta per riporre in modo pratico la cima di traino. • Non compatibile con il kit di installazione di base LinQ per Spark a tre posti (296100802). <p><i>Nota: Non utilizzare mai il pilone per sci per trainare un gonfiabile o giocattoli simili. Utilizza sempre la galloccia posteriore.</i></p>
Pilone di traino retrattile LinQ	RXT, RXT-X, GTX, GTX Limited (2018 e successivi) / GTI, GTI SE, GTR (2020 e successivi) / Tutti i modelli FishPro (2019 e successivi), Explorer Pro	295100909
	<ul style="list-style-type: none"> • Il pilone rialzato consente di tenere la cima di traino fuori dall'acqua per maggiore divertimento con gli sport acquatici. • Dotato di maniglie integrate per l'osservatore e totalmente retraibili quando non utilizzate. 	<ul style="list-style-type: none"> • Non compatibile con il portapacchi multiplo LinQ. <p><i>Nota: Non utilizzare mai il pilone per sci per trainare un gonfiabile o giocattoli simili. Utilizza sempre la galloccia posteriore.</i></p>
Kit fascetta di ricambio	295100740	
	<ul style="list-style-type: none"> • Parti sostitutive per pilone di traino retrattile LinQ. 	
Supporto per tavole da wakeboard	RXT, RXT-X, GTX, GTX Limited, Wake Pro (2018 e successivi) / GTI, GTI SE, GTR, Wake (2020 e successivi) / FishPro Scout	295100838
	<ul style="list-style-type: none"> • Stoccaggio a bordo facile e sicuro per la tavola da wakeboard. • Comodo pulsante di sgancio rapido per un rapido accesso. • Il cuscino in schiuma EVA protegge il bordo della tavola durante la navigazione. • Il cordino elastico con cuscinetti in gomma mantiene la tavola in posizione ed evita l'usura del cordino stesso. • Adatto per la maggior parte di dimensioni e stili di wakeboard e wakeskate. 	<ul style="list-style-type: none"> • Venduti singolarmente, ciascun rack può ospitare una tavola da wakeboard. • Di serie sui modelli Wake e Wake Pro. • I numeri di parte 291003104 e 291002864 sono necessari per l'installazione su GTI e GTS (2011-2019). • I numeri di parte 291003582 e 291002864 sono necessari per l'installazione su RXT e GTX (2010-2017). • Non compatibile con i poggipiedi angolati per falchetta (di serie su FishPro Sport, FishPro Trophy ed Explorer Pro).
Imbottitura di sicurezza	295100662	
	<ul style="list-style-type: none"> • Protegge i passeggeri da eventuali colpi di frusta della cima di traino e mantiene quest'ultima a distanza dalle giranti. • Schiuma espansa a celle chiuse ricoperta in nylon resistente. 	
Occhione di traino per sci	GTX, GTS, GTI, RXT e GTR	291002351
	<ul style="list-style-type: none"> • Sostituisce l'anello a U esistente per agevolare il traino di sciatori e tubolari. 	




Scalino e scalette



Scalino d'imbarco	Spark	295100642
	<ul style="list-style-type: none"> • Comodo scalino con superficie morbida sulle ginocchia. • Si installa facilmente sul fianco destro di Spark e può reggere fino a 113 kg di peso. • Può essere facilmente installato in pochi istanti sullo specchio di poppa da ogni concessionario autorizzato Sea-Doo. 	
	RXT, RXT-X, GTX e Wake Pro (2018 e successivi) / GTI, GTI SE, GTR, GTR-X e Wake 170 (2020 e successivi) / RXP-X (2021 e successivi) / Tutti i modelli FishPro (2019 e successivi)	295100869
Scaletta di imbarco	GTI, GTS, GTR (2006-2019) / RXP (2006 - 2020) / RXT-X e GTX (2006-2017)	295100742
	<ul style="list-style-type: none"> • Scalino di imbarco retrattile specificamente progettato per la tua moto d'acqua. • Rende l'imbarco dall'acqua molto più facile. • Piattaforma a molla che rimane in posizione sollevata. <ul style="list-style-type: none"> • Installazione imbullonata diretta, grazie ai punti di fissaggio integrati nella moto d'acqua. 	

Comandi e manopole



Manubrio con montante regolabile	Spark	295101204
	<ul style="list-style-type: none"> • Un manubrio unico nel suo genere, con montante regolabile per migliorare la manovrabilità di Spark e personalizzare l'esperienza di guida in base allo stile personale. • Il manubrio può essere regolato rapidamente ad altezze differenti. La posizione più bassa è ideale per la guida da seduti e la navigazione a velocità di crociera, mentre la posizione più alta è perfetta per la guida in piedi. • Lunghezza regolabile da 42,5 a 103,5 mm. • Basta tirare la leva per effettuare la regolazione senza alcun attrezzo. <p>Altri numeri di parte necessari per l'installazione:</p> <p>Spark senza iBR*</p> <ul style="list-style-type: none"> - 2016 e precedenti: 278003491, 295100702 - 2017 e successivi: 278003491 <p>Spark con iBR</p> <ul style="list-style-type: none"> - 2016 e precedenti: 278003490, 295100702 - 2017: 278003490 - Dal 2018 al 2023: 278003823 <p><small>*Intelligent Brake and Reverse (iBR).</small></p>	
Montante regolabile	RXP-X (2021 e successivi), GTR-X	295101203
	<ul style="list-style-type: none"> • Sostituisce l'estrusione fissa di serie per consentire la regolazione verticale della lunghezza da +16 mm a 92 mm. • Ergonomicamente migliore per posizione di guida in piedi. • Fornito con tutto il materiale necessario per l'installazione. 	
Poggiapiedi inclinati	Spark (2014-2023)	295100705
	<ul style="list-style-type: none"> • Assicurano maggiore stabilità e sicurezza in diverse posizioni di guida in piedi a poppa. • Poggiapiedi posteriore inclinato di 45° per consentirti di stare in piedi sulla moto d'acqua quando esegui impennate e ampliare la gamma di possibilità rendendo più facile eseguire ancora più acrobazie. 	

Sistema ad assetto variabile (VTS) ad ampio spettro

(Immagine non disponibile)

Spark con iBR (2017-2022 – gamma estesa completa), (2016 e precedenti – gamma di serie)

295100704

- Questo esclusivo accessorio Sea-Doo permette di regolare l'altezza della prua più in alto o più in basso di quanto possibile con il sistema tradizionale.
- Il sistema ad assetto variabile ad ampio spettro raddoppia la gamma di regolazione rispetto al VTS standard.
- Le regolazioni sono istantanee grazie all'interruttore ad attivazione rapida montato sul manubrio, che consente una regolazione precisa dell'angolo di assetto (trim) della moto d'acqua durante la navigazione.
- Collegamento semplice con interruttore, cappuccio e tutto quanto necessario per l'installazione.
- Di serie su Spark Trixx.

Cablaggio

Spark con iBR (2017 e precedenti)

Spark con iBR (2018-2023)

SPARK senza iBR (2023 e precedenti)

278003490

278003823

278003491



- Necessario per l'installazione del manubrio con montante regolabile (295101204) e/o della chiave D.E.S.S a radiofrequenza (295100945).
- Compatibile con entrambi gli accessori contemporaneamente, quindi non è necessario acquistare un secondo cablaggio.

Manubrio

GTR-X (2016-2019) / RXP-X (2016 e successivi) / Spark con montante del manubrio regolabile

● **277002069** Giallo Neon

● **277002173** Rosso Dragon

○ **277002172** Bianco

● **277002123** Verde Jungle

● **277002139** Giallo Millenium

● **277002161** Verde Manta



- Manubrio in acciaio inossidabile colorato da 22 mm.

Manopole riscaldate

RXT, RXT-X, GTX, GTX Limited, Wake Pro (2018 e successivi) / RXP-X (2021 e successivi) / GTI, GTI SE, GTR, Wake (2020 e successivi) / Tutti i modelli FishPro (2019 e successivi)
Per l'installazione su altri veicoli è necessario il cablaggio per manopole riscaldate

295100812



- Manopole riscaldate con pulsante integrato sulla manopola sinistra.
- Cinque livelli di riscaldamento.
- Sostituzione slip-on delle manopole esistenti.
- Caratterizzate dal celebre design Sea-Doo con poggiapolsi integrato.
- Utilizzabili con i deflettori antivento per manubrio (295100762) per massimizzare le prestazioni.
- Se installate con il sistema audio o con il GPS GARMIN ECHOMAP™ UHD 72sv o 62cv è necessario il cablaggio (278003684).

Cablaggio per manopole riscaldate

Necessario per l'installazione su alcuni veicoli: GTX, RXT, Wake Pro (2011-2017) / GTI, GTS, GTR, Wake (2011-2019) / GTR-X (2018-2019) / RXP-X (2018-2020) / Spark

295100906



Kit di manopole

Compatibile con tutte le moto d'acqua (2000 e successive) tranne Spark (2015 e precedenti)

● **295500976** Blu/Nero, coppia

● **295500979** Rosso/Nero, coppia

● **295500981** Giallo/Nero, coppia

● **295500977** Grigio Slate/Nero, coppia

● **277001336** Grigio Slate/Nero, vendita singola



- Migliore controllo e più comfort grazie alla gomma a doppia densità.

Manopole con poggiapolsi

GXT, RXT, RXT-X e Wake Pro (2010 e successivi) / GTI, GTS e Wake (2011 e successivi) / GTR (2012 e successivi) / RXP-X (2012 e successivi) / Spark (2014 e successivi) / Tutti i modelli FishPro

- **277001946** Nero, destra
- **277002014** Rosso, destra
- **277001958** Nero, sinistra
- **277002015** Rosso, sinistra

- Progettate e sagomate per garantire una presa molto più salda e agevole, un migliore controllo, più comfort e meno affaticamento sulle lunghe distanze.
- Vendita singola.

Manopole Performance

Compatibile con tutte le moto d'acqua (2000 e successive) tranne Spark (2015 e precedenti)

277002286

- Design arrotondato di ispirazione racing per un comfort superiore.
- Progettate per una maggiore superficie di contatto con il manubrio per una straordinaria sicurezza con una guida aggressiva.
- Vendita singola.

Accessori tecnologici


NOVITÀ Impianto audio portatile BRP


Spark (2024)

295101147 (USA) / 295101184 (UE)

- Design portatile che si integra perfettamente su Spark.
- Il punto di montaggio è di serie sul veicolo.
- 50 W di potenza.
- Connettività Bluetooth.
- La modalità Ride migliora la qualità del suono quando si è in movimento.
- Si interconnette con altri sistemi BRP Audio per un audio di qualità concertistica.
- Può essere controllato da un telefono cellulare.
- Galleggia sull'acqua.

Impianto audio portatile BRP


Spark (2014-2023)

295101042 (USA) / 295101043 (UE)

- Impianto audio da 50 W con connettività Bluetooth¹.
- Completamente immersibile e rimovibile, può essere utilizzato a bordo della moto d'acqua o sulla terraferma.
- Installato anteriormente e rivolto verso il pilota per un ascolto ottimale.
- Tastierino di comando sull'altoparlante per cambiare brano e regolare il volume.
- Alimentato da una batteria ricaricabile al litio con un'autonomia di 24 ore*.
- È necessaria una base di supporto con sistema di fissaggio rapido (295101051).
- Necessari per l'installazione sulla prua di Spark: È necessario il coperchio sostitutivo per deflettore di prua (295100870) quando si installa l'impianto audio su modelli 2018 e precedenti con iBR e pacchetto Convenience o quando è installato il kit per gavone di prua (295100864) o il kit per coperchio deflettore di prua (295100865).
- È necessario il kit retrofit per montante regolabile (295100702) per l'installazione su Spark (2016 e precedenti).

Base di supporto per impianto audio portatile BRP


Spark (2014-2023)

295101051



- Necessaria per l'installazione del sistema audio portatile BRP (295101042 / 295101043).

Coperchio sostitutivo per deflettore di prua



Spark (2014-2023)


295100870


- Necessario per l'installazione del sistema audio portatile BRP (295101042) su Spark con iBR e pacchetto Convenience (2018 e precedenti).
- Necessario inoltre quando sulla moto d'acqua è installato il kit per il gavone di prua (295100864) o il kit per coperchio deflettore di prua (295100865).
- Di serie nei modelli 2019 dotati della stessa funzionalità.
- Solo per l'installazione del sistema audio a prua su Spark.

Sistema audio premium BRP	RXT, RXT-X, GTX, Wake Pro (2018 e successivi), FishPro (2019-2021), Explorer Pro, FishPro Sport, FishPro Trophy	295100711
	GTI, GTI SE, GTR, GTR-X e Wake 170 (2020 e successivi) / RXP-X (2021 e successivi) / FishPro Scout	295100839
	<ul style="list-style-type: none"> • Impianto audio completamente integrato, con connettività Bluetooth. • Completamente immergibile. • Due potenti altoparlanti da 50 W per un audio estremamente pulito, anche durante la navigazione. 	<ul style="list-style-type: none"> • Tastierino di comando sull'altoparlante sinistro per cambiare brano e regolare il volume con facilità e rapidità. • Permette di ascoltare la musica anche a motore spento. • È necessario il cablaggio (278003684) se installato con il GPS Garmin ECHOMAP™ UHD 72sv o 62cv o le manopole riscaldate.
Porta USB	RXT, RXT-X, GTX, Wake Pro (2018 e successivi) / RXP-X (2021 e successivi) / GTI, GTI SE, GTR, GTR-X, Wake (2020 e successivi) / Tutti i modelli FishPro (2019 e successivi), Explorer Pro	295100710
	<ul style="list-style-type: none"> • Permette di ricaricare dispositivi quali smartphone e videocamera. • Caricabatterie USB dotato di modulo smart che rileva l'ampere richiesto dal dispositivo per ottenere tempi di ricarica sempre uguali e non doversi preoccupare di eventuali surriscaldamenti. 	

Dispositivi elettronici ed elettrici

GPS Garmin[†] ECHOMAP™ UHD 72sv	RXT, RXT-X, GTX, Wake Pro (2019 e successivi) / GTI, GTI SE, GTR, GTR-X e Wake 170 (2020 e successivi) / RXP-X (2021 e successivi), Explorer Pro	295101057
	<ul style="list-style-type: none"> • Touchscreen da 7" (17,8 cm) luminoso e leggibile anche alla luce del sole. • Trasduttore non incluso, fornisce solo la funzione GPS. • Dispone di un supporto a sgancio rapido per una rapida installazione e rimozione. • Mappe di base mondiali precaricate e compatibili con le carte costiere Bluechart® G3 (vendute separatamente). 	<ul style="list-style-type: none"> • Condivisione di dati e mappe con dispositivi ECHOMAP selezionati sulla propria rete. • Il Wi-Fi® integrato consente il collegamento all'app gratuita ActiveCaptain™ per accedere a OneChart™, notifiche smart, dati della community Garmin Quickdraw™ e molto altro. • Di serie sui modelli Fish Pro Trophy.

Trasduttore Fish Finder e Depth Finder Garmin[†] GT15M-IH		295100972
	<ul style="list-style-type: none"> • Il trasduttore CHIRP GT15M-IH In-Hull Mid-band di Garmin fornisce letture accurate della profondità anche ad alta velocità. • Ideale per moto d'acqua nelle quali si desidera installare il trasduttore all'interno dello scafo in fibra di vetro e non sullo specchio di poppa. • Può essere utilizzato con un angolo di deadrise dello scafo tra 0 e 25 gradi ed è eccellente per moto d'acqua che viaggiano ad alta velocità. 	<ul style="list-style-type: none"> • Installazione nello scafo, non è necessario perforare l'imbarcazione: nessuna resistenza all'acqua. • Il trasduttore a 8 pin con 4 serbatoi in plastica offre un sonar tradizionale CHIRP a banda media (85-165 kHz) e ha una potenza di 600 W. • Richiede il GPS Garmin[†] ECHOMAP™ UHD 72sv o 62cv. • Di serie sui modelli Fish Pro Trophy.

Garmin[†] ECHOMAP™ UHD 62cv GPS con trasduttore GT15M-IH	RXT, RXT-X, GTX, Wake Pro (2019 e successivi) / GTI, GTI SE, GTR, GTR-X e Wake 170 (2020 e successivi) / RXP-X (2021 e successivi), Explorer Pro	295101090
	<ul style="list-style-type: none"> • Monitor da 6" (19,2 cm) luminoso e leggibile anche alla luce del sole. • Include trasduttore per sonar tradizionale Garmin CHIRP. • Il trasduttore CHIRP GT15M-IH In-Hull Mid-band fornisce letture accurate della profondità anche ad alta velocità. • Ideale per moto d'acqua nelle quali si desidera installare il trasduttore all'interno dello scafo in fibra di vetro e non sullo specchio di poppa. • Dispone di un supporto a sgancio rapido per una rapida installazione e rimozione. • Include un token gratuito per mappe di navigazione regionali. • Mappe di base mondiali precaricate e compatibili con le carte costiere Bluechart® G3 (vendute separatamente). 	<ul style="list-style-type: none"> • Il Wi-Fi integrato consente il collegamento all'app gratuita ActiveCaptain[†] per accedere a OneChart[†], notifiche intelligenti, dati della community Garmin Quickdraw[†] e molto altro ancora. • Condivisione di waypoint e rotte con altre unità ECHOMAP o STRIKER[†]. • È necessario il cablaggio (278003684) se installato con l'impianto audio premium BRP o le manopole riscaldate. • Standard sui modelli FishPro Sport e FishPro Scout.

**Per i modelli 2018, consulta il tuo concessionario BRP certificato per confermare la compatibilità.*

GPS Garmin[†] ECHOMAP™ UHD 62cv

RXT, RXT-X, GTX, Wake Pro (2019 e successivi) / GTI, GTI SE, GTR, GTR-X e Wake 170 (2020 e successivi) / RXP-X (2021 e successivi), Explorer Pro

295101091

- Monitor da 6" (19,2 cm) luminoso e leggibile anche alla luce del sole.
- Trasduttore non incluso, fornisce solo la funzione GPS.
- Dispone di un supporto a sgancio rapido per una rapida installazione e rimozione.
- Include un token gratuito per mappe di navigazione regionali.
- Mappe di base mondiali precaricate e compatibili con le carte costiere Bluechart® G3 (vendute separatamente)

- Il Wi-Fi integrato consente il collegamento all'app gratuita ActiveCaptain[†] per accedere a OneChart[†], notifiche intelligenti, dati della community Garmin Quickdraw[†] e molto altro ancora.
- Condivisione di waypoint e rotte con altre unità ECHOMAP o STRIKER[†].
- È necessario il cablaggio (278003684) se installato con l'impianto audio premium BRP o le manopole riscaldate.

**Per i modelli 2018, consulta il tuo concessionario BRP certificato per confermare la compatibilità.*

Kit di installazione per batteria secondaria

(illustrato 295100990)

GTI, GTI SE, GTR, GTR-X e Wake 170 (2020 e successivi) / FishPro Scout

295100990

RXT, RXT-X, GTX e Wake Pro (2018 e successivi) / FishPro (2019-2021), Explorer Pro, FishPro Sport, FishPro Trophy

295100991

- Consente di aggiungere una seconda unità alla configurazione con doppia batteria.
- Fornisce la carica extra necessaria per alimentare più a lungo componenti elettrici come impianto audio premium BRP o GPS Garmin Echomap.

- Il kit include il cablaggio necessario e il supporto per la batteria.
- Batteria aggiuntiva venduta separatamente (410301203).

Caricabatterie/mantenitore di carica**715005061**

- Caricabatterie/mantenitore di carica da 3 A, completamente automatico.
- Mantiene la carica delle batterie al piombo-acido durante il rimessaggio.
- Ricarica e mantiene la carica di piccole batterie.
- Ricarica multi-stage controllata da microprocessore per una maggiore precisione, sicurezza e durata della batteria.
- Rilevamento automatico della tensione.
- Rileva automaticamente le batterie da 6 o 12 V.
- Il monitoraggio in modalità floating mantiene automaticamente la carica ottimale della batteria.
- La protezione contro le inversioni di polarità permette di proteggere batteria e caricabatteria da eventuali danni.

- Il gancio integrato si trova fuori dall'area di lavoro per sicurezza e praticità.
- Pulsante di visualizzazione/accensione.
- Basta premere il pulsante di visualizzazione per vedere lo stato di avanzamento della ricarica.
- Soddisfa i più elevati standard di settore in termini di efficienza energetica ed ecosostenibilità.
- Contenuto: caricabatterie da 3 A, adattatore per morsetti, adattatore CC, cablaggio da 61 cm con fusibile, terminali ad anello e cappuccio protettivo, manuale del proprietario. Non disponibile in Europa.

Kit chiave programmabile D.E.S.S.™ a radiofrequenza

Spark

295100945

- Il particolare design sferico della chiave D.E.S.S. (Digitally Encoded Security System) garantisce sempre avviamenti facili e veloci.
- Sistema antifurto: la chiave comunica senza fili con il veicolo, consentendo così l'avviamento solo quando il codice memorizzato nella chiave corrisponde a quello del veicolo, garantendo la massima sicurezza.
- La chiave programmabile D.E.S.S. a radiofrequenza può anche essere programmata per limitare la velocità dell'imbarcazione, consentendo agli utilizzatori e ai conducenti meno esperti di imparare a pilotare acquisendo lentamente la sicurezza e il controllo necessari.
- Può essere utilizzata come chiave sostitutiva o come seconda chiave.





- Include chiave D.E.S.S. programmabile e radiofrequenza e connettore D.E.S.S.
- A differenza dei precedenti kit di chiavi D.E.S.S., il cablaggio è ora venduto separatamente.

Altri numeri di parte necessari per l'installazione:

- Spark senza iBR*: 278003491
- Spark con iBR: 2017 e precedenti: 278003490 Dal 2018 al 2023: 278003823
- Spark Trixx: 2017 e precedenti: 278003490 e 278003195 Dal 2018 al 2023: 278003823 e 278003195

**Intelligent Brake and Reverse (iBR).*

Caricabatterie CTEK BRP 5.0**860200997**

Chiave programmabile D.E.S.S.™ a radiofrequenza	Tutti i veicoli con chiave D.E.S.S. (2015 e successivi)	278003401 Verde (Learning Key) 278003400 Gialla 278003402 Nero 278003403 Arancione
	<ul style="list-style-type: none"> • Il particolare design sferico della chiave D.E.S.S. (Digitally Encoded Security System) garantisce sempre avviamenti facili e veloci. • Sistema antifurto: la chiave comunica senza fili con il veicolo, consentendo così l'avviamento solo quando il codice memorizzato nella chiave corrisponde a quello del veicolo, garantendo la massima sicurezza. 	<ul style="list-style-type: none"> • La chiave programmabile D.E.S.S. a radiofrequenza può anche essere programmata per limitare la velocità dell'imbarcazione, consentendo agli utilizzatori e ai conducenti meno esperti di imparare a pilotare acquisendo lentamente la sicurezza e il controllo necessari. • Le opzioni di colore facilitano la differenziazione tra le chiavi programmate. • Può essere utilizzata come chiave sostitutiva o come seconda chiave.
Chiave programmabile D.E.S.S.™ a radiofrequenza	Modelli DI e 4-TEC (2014 e precedenti) Tutti i modelli (2014 e precedenti)	278002203 (Learning Key) 278002199
	<ul style="list-style-type: none"> • La chiave D.E.S.S. (Digitally Encoded Security System) si inserisce facilmente sul veicolo e garantisce al pilota avviamenti sempre facili e veloci. • Sistema antifurto: la chiave comunica senza fili con il veicolo, consentendo così l'avviamento solo quando il codice memorizzato nella chiave corrisponde a quello del veicolo, garantendo la massima sicurezza. 	<ul style="list-style-type: none"> • La chiave programmabile D.E.S.S. a radiofrequenza può anche essere programmata per limitare la velocità dell'imbarcazione, consentendo agli utilizzatori e ai conducenti meno esperti di imparare a pilotare acquisendo lentamente la sicurezza e il controllo necessari. • Può essere utilizzata come chiave sostitutiva o come seconda chiave.
Bracciale per chiave programmabile D.E.S.S.™ a radiofrequenza		278004088
		
Presa da 12 V e kit di installazione	Spark (2023 e precedenti) / GTI, GTS, GTR, Wake 155 (2019 e precedenti) / RXP-X (2020 e precedenti) GTX e RXT senza sospensioni e Wake Pro (2016-2017)	295100577 295100675
	<ul style="list-style-type: none"> • Utilizza questa presa a 12 V per caricare il telefono o l'unità GPS. 	<ul style="list-style-type: none"> • Dotata di coperchio impermeabile per impedire le infiltrazioni d'acqua.
Modulo Ski e X Package	RXT, RXT-X, GTX, GTX Limited, Wake Pro (2018 e successivi) / GTI (2018-2019) / GTI SE, GTI Limited, GTR, GTR-X, Wake (2018 e successivi) / Tutti i modelli FishPro (2019 e successivi), Explorer Pro	295100857
	<ul style="list-style-type: none"> • Un modulo che include le funzioni Ski e X Package. • Attiva la modalità Ski: Permette di scegliere tra diverse curve di accelerazione per partenze e velocità di traino sempre ottimali per gli sport acquatici. 	<ul style="list-style-type: none"> • Attiva le funzioni X Package sull'indicatore. Consulta la descrizione del modulo X Package per scoprire quali siano le funzionalità X che sblocca sul veicolo. • Interfaccia intuitiva sull'indicatore. • Semplice connessione plug-in. • Comprende tutto il materiale necessario per l'installazione.
Modulo X Package	RXT, GTX, GTX Limited, Wake Pro (2018 e successivi) / GTI (2018-2019) / GTI SE, GTI Limited, GTR, GTR-X, Wake (2018 e successivi) / Tutti i modelli FishPro (2019 e successivi), Explorer Pro	295100757
	<ul style="list-style-type: none"> • Interfaccia intuitiva sull'indicatore. • Semplice connessione plug-in. • Comprende tutto il materiale necessario per l'installazione. <p><i>Nota: Per l'installazione sui modelli dal 2011 al 2017 sono necessari cablaggio (278002569) e fusibile da 3 A (710001008).</i></p>	<p>Per GTX, RXT e Wake Pro (2018 e successivi), GTI, GTS, GTR e Wake 155 (2020 e successivi) le funzionalità sono:</p> <ul style="list-style-type: none"> • Visualizzazione della velocità/regime medi e massimi consente lo sblocco della modalità di lancio e tutto lo spettro del VTS (50% di escursione in più). <p>Per GTI, GTS, GTR e Wake 155 (2011-2019) le funzionalità sono:</p> <ul style="list-style-type: none"> • Lap timer, tempo e distanza di autonomia, regime/velocità media e massima e temperatura del motore.
Modulo Ski	GTI (2018-2019) / GTI SE, GTI Limited, GTR, GTR-X (2018 e successivi) / RXT, RXT-X, GTX Limited (2018 e successivi), Explorer Pro	295100756
	<ul style="list-style-type: none"> • Attiva la modalità Ski. • Permette di scegliere tra diverse curve di accelerazione per partenze e velocità di traino sempre ottimali per gli sport acquatici. • Interfaccia intuitiva sull'indicatore. 	<ul style="list-style-type: none"> • Semplice connessione plug-in. • Comprende tutto il materiale necessario per l'installazione. <p><i>Nota: Per l'installazione sui modelli dal 2011 al 2017 sono necessari cablaggio (278002569) e fusibile da 3 A (710001008).</i></p>

ECOSCANDAGLI

- Indica la profondità dell'acqua sotto lo scafo.
- Connessione plug-and-play.
- Integra la visualizzazione della profondità nel menu dell'indicatore. Non richiede lo schermo GPS Garmin ECHOMAP per l'installazione.



KIT PER POMPA DI SENTINA

- Mantiene asciutto il vano motore per una maggiore tranquillità.
- Comprende tutti gli elementi necessari per l'installazione (pompa di sentina, staffa di montaggio, raccordi per la sentina, flessibili e componenti necessari per l'installazione).
- Installazione plug and play: Si collega direttamente alla scatola fusibili della moto d'acqua.



MODELLO	ANNO	SKU	PREZZO
Spark	2014 e successivi*	295100679	
GTI 90, GTS 90 (scafo in Polytec)	2017-2019*	295100679	
GTI, GTR, GTR-X (scafo in fibra di vetro)	2011-2017	295100679	
	2018-2019	295100927	
GTI (scafo in Polytec)	2019**	295100927	
Wake	2011-2017	295100679	
	2018-2019**	295100927	
GTI 90*, GTI 130, GTI SE, GTR, GTR-X, Wake 170	2020 e successivi	295100872	
GTX, Explorer Pro	2011-2017	295100679	
	2018 e successivi	295100927	
GTX iS/S/aS	2011-2017	295100679	
GTX Limited	2011-2017	295100679	
	2018 e successivi	295100927	
RXT, RXT-X	2011-2017	295100679	
	2018 e successivi	295100927	
RXT iS, RXT-X aS	2011-2016	295100679	
RXP, RXP-X	2012-2017	295100679	
	2018 e successivi	295100927	
Wake Pro	2011-2017	295100679	
	2018 e successivi	295100927	

*Per l'installazione è necessario il kit di collegamento elettrico (295100599).

**Per l'installazione è necessaria la staffa di montaggio (278002495).

MODELLO	ANNO	SKU	PREZZO
Spark	2014 e successivi	295101218	
GTI, GTI SE, GTS, GTR (scafo in fibra di vetro)	2011-2019	295100681	
GTI, GTS (scafo in Polytec)	2011-2019	295101218	
Wake	2011-2017*	295100681	
	2018-2019	295101218	
	2020 e successivi	295101035	
GTI, GTI SE, GTR, GTR-X	2020 e successivi	295101035	
FishPro (tutti i modelli)	2019 e successivi	295101035	
GTX	2010-2015**	295100681	
	2016-2017	295100678*	
Explorer Pro, GTX, GTX Limited	2018 e successivi	295101035	
RXT, RXT-X	2010-2015**	295100681	
	2016-2017	295100678*	
	2018 e successivi	295101035	
RXP-X	2012-2015**	295100681	
	2016-2017	295100678*	
	2021 e successivi	295101035	
Wake Pro	2010-2015**	295100681	
	2016-2017	295100678*	
	2018 e successivi	295101035	

Per i modelli 2014 e 2015**, rivolgersi ad un concessionario autorizzato BRP per scegliere il kit adatto alla propria moto d'acqua.

Kit di collegamento elettrico

Tutti i modelli SPARK, GTI 90 (2017 e successivi)

295100599



- Un modo davvero pratico e sicuro per installare accessori elettrici.
- Connessione plug-and-play.
- Necessario per l'installazione dell'ecoscandaglio su specifici modelli (fare riferimento alla tabella degli ecoscandagli).

*Fino a esaurimento scorte.

Accessori per la carena



Parabrezza Touring 	GTX, GTX Limited, RXT-X, Wake Pro, FishPro Sport, FishPro Trophy	295101017
	<ul style="list-style-type: none"> • Protezione dal vento e dagli schizzi delle onde con parabrezza da 58 cm. • Perfettamente integrato con struttura termoformata per una visione cristallina. 	<ul style="list-style-type: none"> • Include supporto per il parabrezza, borsa e chiave a brugola per facile trasporto e installazione.
Deflettori antivento per manubrio 	GTX, RXT, RXT-X e Wake Pro (2010 e successivi) / GTI, GTS e Wake (2011 e successivi) / GTR e RXP-X (2012 e successivi) / Spark (2014 e successivi)	295100762
	<ul style="list-style-type: none"> • Offrono una migliore protezione e uno stile fantastico. • Proteggono da vento freddo e spruzzi d'acqua. • Vendita in coppia. 	
Protezioni Ergolock per le ginocchia 	RXT, RXT-X, GTX e Wake Pro (2018 e successivi) / FishPro (2019-2021), Explorer Pro, FishPro Sport, FishPro Trophy RXT, RXT-X, GTX e Wake Pro (2018 e successivi) / FishPro (2019-2021), Explorer Pro, FishPro Sport, FishPro Trophy Spark (2014-2023)	295100744 Silver 295100804 Nero 295100810 Nero
	<ul style="list-style-type: none"> • Consentono di appoggiare le ginocchia su un comodo cuscinetto. • Favoriscono il corretto posizionamento delle gambe sul sistema Ergolock. • Da abbinare ai cunei per pianale per un maggiore equilibrio sul veicolo. 	
NOVITÀ Tappetini poggipiedi antiscivolo 	Spark per 2 e 3 occupanti (2024)	295101140
	<ul style="list-style-type: none"> • Tappetini in schiuma EVA spessa. • Fissati alle piastre ABS. • Fissati al ponte superiore con dispositivi di fissaggio autosigillanti. • Non è necessario fissare i tappetini alle superfici. • Installazione in meno di 30 minuti. 	
Cunei per pedane 	RXT, GTX e Wake Pro (2018 e successivi) / FishPro (2019-2021), FishPro Sport, FishPro Trophy, standard su RXT-X (2018 e successivi), Explorer Pro GTI, GTI SE, GTR, Wake 170 (2020 e successivi) / FishPro Scout, di serie su RXP-X (2021 e successivi) Spark (2014-2023)	295100745 295100926 295100875
	<ul style="list-style-type: none"> • Progettati per navigazione ad alte prestazioni, i cunei per pedane angolate estese aiutano piloti e passeggeri a rimanere sempre stabili, comodi e sicuri. • Quando utilizzati in abbinamento con le nostre ginocchiere Ergolock, i cunei permettono a tutti di sfruttare appieno le potenzialità della moto d'acqua. 	
Poggipiedi angolati per falchetta 	RXT, RXT-X e GTX (2018 e successivi)	295100793
	<ul style="list-style-type: none"> • Poggipiedi angolati lunghi 122 cm con tappetini integrati, fissati sui bordi esterni superiori del vano piedi su ciascun lato della moto d'acqua. • Consentono una posizione comoda e sicura per piedi e gambe quando si pesca dal lato della moto d'acqua. 	<ul style="list-style-type: none"> • Proteggono la vernice di finitura dei bordi del vano piedi dall'abrasione conseguente alle attività di pesca. • Di serie sui modelli FishPro e Explorer Pro. • Non compatibile con il supporto per wakeboard.

NOVITÀ Specchietti Spark

Spark (2024)

295101144

- Design integrato che non crea impedimenti.
- Ampio campo visivo.
- Fornisce visione ottimale da seduti o in piedi.
- Vendita in coppia.

Specchietti Spark

Spark (2014-2023)

295100881

- Struttura resistente e robusta per sopportare le condizioni di navigazione più difficili.
- Perfettamente integrati con il veicolo.
- Superficie convessa per un maggiore angolo di visuale.
- Vendita in coppia.

NOVITÀ Kit per Trixx biposto

Spark Trixx monoposto (2024)

295101150 Rosso Dragon**295101222** Giallo Neon

- Trasforma una moto d'acqua Trixx monoposto in biposto in pochi secondi.
- Include il supporto e tutti i dispositivi di fissaggio.

Sella comoda

Spark biposto (2014-2023)

295100893

- Sella appositamente progettata per migliorare il comfort di guida sulle lunghe distanze.
- Superficie di seduta sagomata e più ampia per una migliore distribuzione del peso e una maggiore stabilità in acque agitate.
- Realizzata in morbida schiuma.
- Sostituisce direttamente la sella di serie.

Sella comoda

Spark 2023 per 3 occupanti (2014-2023)

295100894

- Sella appositamente progettata per migliorare il comfort di guida sulle lunghe distanze.
- Superficie di seduta sagomata e più ampia per una migliore distribuzione del peso e una maggiore stabilità in acque agitate.
- Realizzata in morbida schiuma.
- Sostituisce direttamente la sella di serie.

Sella per il passeggero

RXP-X (2021 e successivi)

295100923

- L'unico modo per ospitare un passeggero a bordo su un RXP-X di serie.
- Due opzioni di presa per i passeggeri: laterale e centrale.
- Non sono necessari attrezzi per l'installazione: è sufficiente rimuovere il cuscino del pilota, sganciare la base e agganciare la sella del passeggero.

Sella da pesca

RXT, RXT-X, GTX e Wake Pro (2018 e successivi), Explorer Pro


295100882


- Progettata per facilitare il passaggio dalla posizione di guida a quella del passeggero nelle battute di pesca.
- Ottimizzata per la pesca sul lato, con una maggiore stabilità laterale se combinata con i poggiatesta angolati per falchetta (295100793).
- Adatta a tutte le colorazioni della moto d'acqua.


Ormeggio





NOVITÀ Parabordi LinQ


Lite 	Spark (2024)	295101138 <ul style="list-style-type: none"> Parabordo perfetto per i modelli Spark. Il sistema di fissaggio LinQ Lite è facile e veloce. Il materiale durevole è inoltre galleggiante.
--	--------------	--


Parabordi ad aggancio rapido 	Adatti a tutte le moto d'acqua (tranne Spark 2024)	295100418 <ul style="list-style-type: none"> Proteggi il tuo investimento contro i danni di ormeggio con questi parabordi facili da installare e rimuovere, progettati specificamente per le moto d'acqua Sea-Doo. Anteriore e posteriore per i modelli Spark per garantire un'installazione sicura nel punto ottimale. I parabordi ad aggancio rapido sono galleggianti e di colore arancione ad alta visibilità per non perderli mai di vista.
--	--	---

Kit di installazione per parabordi ad aggancio rapido 	RXP-X (2012-2020) / GTI, GTR e GTS (2011-2019) / GTX, RXT, RXT-X e Wake Pro (2010-2017)	295100550 <ul style="list-style-type: none"> Per installare in modo estremamente facile e veloce i parabordi protettivi sulla tua moto d'acqua. Non necessario per i modelli Spark.
--	---	---

Kit di installazione per parabordi ad aggancio rapido 	RXT, RXT-X, GTX e Wake Pro (2018 e successivi) / FishPro (2019-2021), Explorer Pro, FishPro Sport, FishPro Trophy	295100729 <ul style="list-style-type: none"> Per installare in modo estremamente facile e veloce i parabordi protettivi sulla tua moto d'acqua. Non necessario per i modelli Spark.
---	---	---

Kit di installazione per parabordi ad aggancio rapido 	GTI, GTR, GTR-X e Wake 170 (2020 e successivi) / RXP-X (2021 e successivi) / FishPro Scout	295100944 <ul style="list-style-type: none"> Per installare in modo estremamente facile e veloce i parabordi protettivi sulla tua moto d'acqua. Non necessario per i modelli Spark.
---	--	---

NOVITÀ Speed Tie Spark 	Spark (2024)	295101142 <ul style="list-style-type: none"> Design robusto e integrato. Si ripongono in modo da evitare impedimenti. Accesso semplice.
--	--------------	--

Speed Tie 	GTX, RXT, RXT-X, Wake Pro (2018 e successivi)	295100885 <ul style="list-style-type: none"> Sistema di ormeggio totalmente integrato per moto d'acqua, capace di offrire massima comodità, rapidità e sicurezza di approdo. Un accessorio indispensabile che permette di risparmiare spazio e avere sempre a portata di mano le cime di ormeggio.
--	---	--

• Vendita in coppia.

• Per l'installazione su modelli diversi da Spark è necessario il kit di installazione per parabordi ad aggancio rapido (295100550, 295100729 o 295100944).

• In attesa di brevetto.

• Vendita in coppia.

RXP-X (2012-2020) / GTI, GTR e GTS (2011-2019) / GTX, RXT, RXT-X e Wake Pro (2010-2017)

• Per installare in modo estremamente facile e veloce i parabordi protettivi sulla tua moto d'acqua.
• Non necessario per i modelli Spark.

RXT, RXT-X, GTX e Wake Pro (2018 e successivi) / FishPro (2019-2021), Explorer Pro, FishPro Sport, FishPro Trophy

• Per installare in modo estremamente facile e veloce i parabordi protettivi sulla tua moto d'acqua.
• Non necessario per i modelli Spark.

GTI, GTR, GTR-X e Wake 170 (2020 e successivi) / RXP-X (2021 e successivi) / FishPro Scout

• Per installare in modo estremamente facile e veloce i parabordi protettivi sulla tua moto d'acqua.
• Non necessario per i modelli Spark.

• Aiutano a stabilizzare la moto d'acqua durante l'ormeggio.

• Lunghezza 1,83 m.

• 3 pezzi per confezione.

GTX, RXT, RXT-X, Wake Pro (2018 e successivi)

• Sistema di ormeggio totalmente integrato per moto d'acqua, capace di offrire massima comodità, rapidità e sicurezza di approdo.
• Un accessorio indispensabile che permette di risparmiare spazio e avere sempre a portata di mano le cime di ormeggio.

• Sistema integrato e di facile utilizzo per la gestione delle cime.

• Cima da 6,4 mm intrecciata doppia, lunghezza 1,6 m a prua e 2,8 m a poppa.

• Bloccaggio positivo per attracco senza problemi.

Speed Tie

Explorer Pro, FishPro (2019-2021), FishPro Sport, FishPro Trophy

295100924

- Sistema di ormeggio totalmente integrato per moto d'acqua, capace di offrire massima comodità, rapidità e sicurezza di approdo.
- Un accessorio indispensabile che permette di risparmiare spazio e avere sempre a portata di mano le cime di ormeggio.
- Sistema integrato e di facile utilizzo per la gestione delle cime.
- Cima da 6,4 mm intrecciata doppia, lunghezza 1,6 m a prua.
- Bloccaggio positivo per attracco senza problemi.

Speed Tie

Spark (2014-2023)

295100496

GTR (2012-2019) / GTI / GTI SE e GTS (2011-2019) / GTX senza sospensione (2010-2017) / Wake Pro (2017 e precedenti) / RXT e RXT-X senza sospensione (2010-2017) / Wake 155 (2010-2019)

295100680*

- Sistema di ormeggio totalmente integrato per moto d'acqua, capace di offrire massima comodità, rapidità e sicurezza di approdo.
- Un accessorio indispensabile che permette di risparmiare spazio e avere sempre a portata di mano le cime di ormeggio.
- Può alloggiare una cima da 1,7 m, bloccabile alla lunghezza desiderata.
- Di serie sui modelli GTX Limited (2017 e precedenti).
- Vendita in coppia.

Ancora ripiegabile**295100750**

- Ancora ripiegabile da 1,6 kg con rampino e rivestimento protettivo.
- Ideale per l'attracco temporaneo di moto d'acqua e piccole imbarcazioni in aree fangose, sabbiose, ghiaiose e rocciose.
- Include una cima da 7,62 m per ambienti marini con boa, robusto gancio a pressione in acciaio e custodia in nylon.
- Sufficientemente compatta per il gavone.

Ancora a sabbia**295100661** Gialla

- Realizzata in tessuto di poliestere giallo 600 denari tinto in pasta e capace di contenere circa 20 kg di sabbia bagnata.
- Misure: 40 x 22,9 cm.
- Cinghia in nylon da 4,9 m x 1,3 cm.
- Aggancio in plastica e galleggiante sagomato.

Fascetta di ormeggio**295100851**

- Cima in nylon galleggiante ed elastica Sea-Doo per ormeggiare la moto d'acqua.
- Garantisce la massima sicurezza di ormeggio della moto d'acqua al molo.
- Una per confezione.

Kit per retromarcia manuale

Spark senza iBR

295100596





- Questo kit può essere facilmente aggiunto a qualsiasi Spark per facilitare le manovre di ormeggio e il caricamento su rimorchio.
- Una leva sul lato sinistro permette di innestare agevolmente la retromarcia ed evitare manovre impegnative o pericolose.

Parabordo**295100877**

- Robustezza e affidabilità Polyform con sistema valvola in vinile per la regolazione rapida della rigidità.
- Un parabordo da 40 cm e una cima in ciascuna confezione.

*Fino a esaurimento scorte.

Accessori essenziali per la navigazione

Kit equipaggiamento di sicurezza	295100330						
	<ul style="list-style-type: none"> • Questo kit include tutti gli elementi essenziali per la moto d'acqua. • Sagola galleggiante da 15 m, gottazza, fischietto e torcia impermeabile. 						
Fischietto	295100554						
	<ul style="list-style-type: none"> • Fischietto senza pallina. • Produce un suono molto intenso, acuto e penetrante che può essere udito anche a grandi distanze. • Insensibile all'acqua: basta un soffio per liberarlo. 						
Estintore	295100833 Bianco						
	<ul style="list-style-type: none"> • Indispensabile per ogni moto d'acqua. • Progettato per adattarsi a qualsiasi supporto per estintori. • Ideale per incendi di natura elettrica o causati da grasso e olio. • Approvato dalla Guardia Costiera statunitense e canadese. <ul style="list-style-type: none"> • Non conforme CE. Non disponibile in Europa. 						
Kit di immatricolazione	<table border="1"> <tr> <td data-bbox="440 1039 999 1070">7,6 cm, tutte le moto d'acqua</td> <td data-bbox="1007 1039 1426 1070">295100570 Nero</td> </tr> <tr> <td data-bbox="440 1070 999 1102">7,6 cm, tutte le moto d'acqua</td> <td data-bbox="1007 1070 1426 1102">295100578 Grigio chiaro</td> </tr> <tr> <td data-bbox="440 1102 999 1133">10,2 cm, tutte le moto d'acqua, conforme alle norme internazionali</td> <td data-bbox="1007 1102 1426 1133">295100631 Nero</td> </tr> </table>	7,6 cm, tutte le moto d'acqua	295100570 Nero	7,6 cm, tutte le moto d'acqua	295100578 Grigio chiaro	10,2 cm, tutte le moto d'acqua, conforme alle norme internazionali	295100631 Nero
7,6 cm, tutte le moto d'acqua	295100570 Nero						
7,6 cm, tutte le moto d'acqua	295100578 Grigio chiaro						
10,2 cm, tutte le moto d'acqua, conforme alle norme internazionali	295100631 Nero						
	<ul style="list-style-type: none"> • Kit di immatricolazione di alta qualità, resistente ai raggi UV. • Facile da installare senza deformazioni, con adesivo adatto ad ogni superficie, incluso Spark. • Disponibile in due colorazioni a contrasto, con altezze e dimensioni conformi alle normative. 						
Base per adesivi <i>(Immagine non disponibile)</i>	295100654 Bianco						
<ul style="list-style-type: none"> • Applica questo foglio autoadesivo sul tuo veicolo per aggiungere i tuoi adesivi regionali o personalizzati. 							

Teli protettivi

Telo per rimessaggio per ogni stagione



GTX, RXT-X, Wake Pro (2019 e successivi) / GTI, GTR, Wake (2020 e successivi) / RXP-X (2021 e successivi) / Tutti i modelli FishPro (2019 e successivi)

Spark monoposto, Spark biposto, Spark 3 posti

295100901

295100905

- Durante il rimessaggio, protegge le superfici della moto d'acqua da elementi, polvere, sporcizia, sbiadimento causato dal sole e molto altro.
- Struttura in plastica estrusa impermeabile al 100%.
- Cuciture saldate per evitare infiltrazioni di pioggia o neve.
- Le prese d'aria consentono la circolazione d'aria e evitano l'accumulo di umidità.

- La morbida fodera interna protegge la moto d'acqua da abrasioni.
- Specificamente progettato per una perfetta adattabilità e una facile installazione e rimozione.
- Alternativa ideale al rimessaggio con pellicola termoretraibile, per una soluzione ecologica.

**Da non utilizzare durante il traino.*

Caratteristiche principali dei teli

- Questo telo da rimorchio resistente alle intemperie protegge il mezzo durante il rimessaggio e il trasporto.
- Realizzato in robusta tela di poliestere tinta in massa, resistente ai raggi UV.
- La morbida fodera interna non rovina i pannelli.
- Le aree soggette a maggiore usura sono rinforzate con un doppio strato di tela.
- Su misura per le moto d'acqua Sea-Doo, con o senza accessori installati.
- Di serie sui modelli GTX Limited.



1 Tessuto giallo che indica i punti di inserimento delle manopole.

2 Aperture con zip che consentono un facile accesso alle galloccie di ormeggio.

3 Apertura con zip che consente un facile accesso al vano portaoggetti (3.1), al gavone di prua (3.2) e al bocchettone di rifornimento (3.3).

4 Apertura con zip che permette di alloggiare gli accessori LinQ sulla coperta posteriore anche quando il telo è in posizione.

5 Sistema di ventilazione brevettato per lo sfogo dell'aria durante il trasporto su rimorchio.

6 Ganci laterali per il fissaggio del telo durante il trasporto.

7 Apertura con zip che consente l'uso di cinghie di fissaggio per assicurare la moto d'acqua coperta al rimorchio.

8 Predisposizione per Speed Tie.

9 Predisposizione per Fish Finder e GPS.

Le caratteristiche del telo possono variare in funzione del tipo di moto d'acqua.

MODELLO		1	2	3.1	3.2	3.3	4	5	6	7	8	9	COLORI	SKU	PREZZO
Explorer Pro	Explorer Pro	●	●	●	●	●	●	●	●	●	●	●	Nero	295101032	
Modelli GTX, RXT con sospensione	GTX S, GTX Limited S (2012-2017)	●	●					●	●	●	●		Nero/Grigio chiaro	295100718	
	RXT iS, GTX iS, GTX Limited iS (2009-2016)	●	●					●	●	●	●		Nero/Grigio chiaro	280000460	
	RXT-X aS (2011-2016)	●	●					●	●	●			Nero/Grigio chiaro	280000586	
Modelli GTX, RXT, Wake Pro, FishPro senza sospensione	RXT, RXT-X, GTX, Wake Pro (2018 e successivi)	●	●	●	●	●	●	●	●	●	●	●	Nero	295101014	
	GTX S, GTX Limited, RXT, RXT-X (2010-2017)	●	●					●	●	●	●		Nero/Grigio chiaro	295100719	
	Wake Pro (2010-2017)	●	●					●	●	●	●		Nero	295100720	
	FishPro Sport, FishPro Trophy	●	●	●	●	●	●	●	●	●	●	●	Nero	295100925	
Modelli RXP-X, GTR-X	RXP-X (2012-2020)	●	●					●	●	●	●		Nero/Grigio chiaro	295100721	
	GTR-X (2017-2019)	●	●					●	●	●	●		Nero/Grigio chiaro	295100721	
	RXP-X (2021 e successivi)	●	●	●	●	●	●	●	●	●	●		Nero/Grigio chiaro	295100889	
GTS, GTI, GTR, GTR-X, modelli Wake, FishPro Scout	GTS, GTS Rental, GTI, GTI SE, GTI Limited (2011-2019)	●	●					●	●	●	●		Nero/Grigio chiaro	295100722	
	GTR (2012-2019)	●	●					●	●	●	●		Nero	295100723	
	Wake (2011-2019)	●	●					●	●	●	●		Nero	295100724	
	GTI, GTI SE, GTR, GTR-X, Wake 170 (2020 e successivi) / FishPro Scout	●	●	●	●	●	●	●	●	●	●	●	Nero	295100928	
Modelli Spark	Spark biposto (2014-2023)	●	●	●	●	●	●	●	●	●	●		Nero	295100912	
	Spark 2023 per 3 occupanti (2014-2023)	●	●	●	●	●	●	●	●	●	●		Nero	295100789	
	NOVITÀ Spark monoposto e biposto (2024)	●	●	●	●	●	●	●	●	●	●		Nero	295101160	
	NOVITÀ Spark a 3 posti (2024)	●	●	●	●	●	●	●	●	●	●		Nero	295101161	

Nota: Per i model year precedenti, chiedi maggiori informazioni al concessionario.



295101032



295100718
295100719
280000460
280000586



295101014



295100720



295100925
Solo Stati Uniti
295101229
Solo Canada



295100721
295100889



295100722
295100723



295100724



295100928



295100912
295100789



295101160



295101161

**Ganci di ricambio per telo
protettivo**

Tutti i modelli (2017 e successivi (tranne Spark 2024))

295100754**Ganci di ricambio per telo
protettivo**

Tutti i modelli (2016 e precedenti)

295100407

Rimorchi

In viaggio

I rimorchi SEA-DOO sono progettati per adattarsi a tutte le moto d'acqua Sea-Doo e rendere il carico e lo scarico un gioco da ragazzi.



RIMORCHIO CLICK & GO PER SEA-DOO SPARK

- Fissaggio solido: non sono necessari supporti separati
- Intelligente meccanismo di bloccaggio Click & Go brevettato e di facile utilizzo
- La protezione a cerniera per le luci le copre durante le operazioni di carico e scarico
- Non servono cinghie di fissaggio
- Design morbido e sicuro che protegge l'imbarcazione e l'utente

Lunghezza totale	390 cm
Larghezza totale	160 cm
Peso totale (permette di trainare il rimorchio anche con veicoli di piccole dimensioni)	400 kg
Portata	255 kg

Per tutti i modelli Sea-Doo Spark
619590207 (senza freni)
619590338 (con freni)



RIMORCHI CLICK & GO

Caratteristiche principali

- ✓ Meccanismo di bloccaggio Click & Go intelligente e brevettato per Spark.
- ✓ Non sono necessarie cinghie di fissaggio per assicurare l'imbarcazione.
- ✓ Ottimizzato per tutti i modelli Spark (1+1 e 1+2): non è necessario regolare i supporti o l'ancoraggio.
- ✓ Il peso totale del rimorchio (400 kg) rende possibile il traino anche con veicoli di piccole dimensioni.

Nota: Contatta il tuo concessionario Sea-Doo per informazioni sui prezzi di vendita al dettaglio suggeriti per i rimorchi.

Rimorchi singoli



RIMORCHIO SEA-DOO LOCK & GO

- Meccanismo di bloccaggio brevettato per moto d'acqua Sea-Doo
- Adatto a tutte le moto d'acqua Sea-Doo, tranne Sea-Doo Spark e Fish Pro
- Non sono necessarie cinghie di fissaggio per assicurare la moto d'acqua
- Design morbido che protegge l'imbarcazione e l'utente
- Arresto anteriore in gomma per bloccare la prua della moto d'acqua
- I parafanghi calpestabili rendono facile salire sulla moto d'acqua

Adatto a tutti i modelli di moto d'acqua Sea-Doo (tranne Sea-Doo Spark e Fish PRO)

860202384 (senza freni)

860202389 (con freni)



Lunghezza totale	497 cm
Larghezza totale	160 cm
Peso totale (permette di trainare il rimorchio anche con veicoli di piccole dimensioni)	700 kg
Portata	532 kg

RIMORCHIO SEA-DOO BIG ONE

- Non servono supporti separati
- Facile utilizzo
- Permette di bloccare la moto d'acqua utilizzando cinghie di fissaggio
- Design morbido e sicuro che protegge l'imbarcazione e l'utente
- Supporto rimovibile per luci
- Supporto a cerniera per luci

Per tutti i modelli di moto d'acqua Sea-Doo

619590223 (senza freni)

619590337 (con freni)

Kit di rulli per Big One

(Immagine non disponibile)

619590397



Arresto in gomma per PWC riprogettato

Lunghezza totale	447 cm
Larghezza totale	160 cm
Peso totale	700 kg
Portata	559 kg

Rimorchi doppi



RIMORCHIO SEA-DOO BIG TWO

- Non servono supporti separati
- Facile utilizzo
- Permette di bloccare la moto d'acqua utilizzando cinghie di fissaggio
- Design morbido e sicuro che protegge l'imbarcazione e l'utente
- Supporto rimovibile per luci
- Supporto a cerniera per luci

Per tutti i modelli di moto d'acqua Sea-Doo
619590586



Lunghezza totale	515 cm
Larghezza totale	245 cm
Peso totale	1.200 kg
Portata	917 kg

RIMORCHI Caratteristiche principali	Singolo			Doppio
	RIMORCHIO CLICK & GO PER SPARK	RIMORCHIO LOCK & GO	RIMORCHIO BIG ONE	RIMORCHIO BIG TWO
Fissaggio robusto	●	●	●	●
Non servono supporti separati	●	●	●	●
Facile utilizzo	●	●	●	●
Intelligente meccanismo di blocco Click & Go brevettato	●	●		
La protezione a cerniera per le luci le copre durante le operazioni di carico e scarico	●	●		
Non servono cinghie di fissaggio	●	●		
Design sicuro	●	●	●	●
Design morbido che protegge l'imbarcazione e l'utente	●	●	●	●
Permette di bloccare la moto d'acqua utilizzando cinghie di fissaggio			●	●
Supporto rimovibile per luci	●	●		
Supporto a cerniera per luci			●	●

Accessori per rimorchi

Cinghie di fissaggio con cricchetto avvitabili e retrattili

- Ideali per trasportare la moto d'acqua o fissare carichi.
- Si montano facilmente: possono essere avvitate a qualsiasi superficie piana (ad esempio, al pianale o al telaio del rimorchio).
- Cinghia di fissaggio da 2,5 cm x 1,83 m con robusta cucitura che garantisce una resistenza a carichi di lavoro di 226 kg e carico di rottura di 680 kg.
- Il pratico pulsante di avvolgimento allenta, avvolge e ripone automaticamente la cinghia, mentre il cricchetto tende la cinghia per fissare il veicolo o il carico in posizione.
- La maniglia in gomma del cricchetto assicura una presa salda e il gancio è rivestito in vinile per proteggere qualsiasi superficie alla quale viene agganciato.
- Vendita in coppia.

295100841



Cinghie di fissaggio con cricchetto

- Specificamente progettate per fissare la moto d'acqua a un rimorchio.
- Sistema personalizzato a 4 ganci, ideale per un'installazione/rimozione rapida senza dover separare la cinghia dal cricchetto.
- Regolazione della tensione tramite cricchetto deluxe.
- La cinghia in poliestere da 2,5 cm a marchio Sea-Doo è dotata di cuscinetti di protezione per lo scafo, supporto aggiuntivo e ganci rivestiti.
- Vendita singola.

Tutte le moto d'acqua (tranne SPARK)

295100389



Cinghie di fissaggio con cricchetto

- Carico di lavoro sicuro di 181 kg.
- Cinghia da 2,5 cm x 3 m con loghi Sea-Doo, Ski-Doo e Can-Am.
- Cricchetto Deluxe con impugnatura in gomma.
- Ganci ad S rivestiti.
- Confezione da 2 pezzi.

Tutte le moto d'acqua

860200447





Parti e manutenzione

Parti e manutenzione

76	Ricambi
78	Accessori Performance
79	Prodotti per la manutenzione
81	Oli motore
81	Fluidi funzionali
82	Lubrificanti








Garanzia limitata Sea-Doo*

1 anno sulle parti BRP

*Per acquisti effettuati presso un concessionario/distributore autorizzato BRP o un negozio online autorizzato BRP. Se non diversamente stipulato o prescritto dalla legge. Possono sussistere altre limitazioni. Consulta la garanzia limitata completa o contatta il tuo concessionario autorizzato Sea-Doo. Questa garanzia limitata non si applica agli accessori installati in fabbrica.

Ricambi



Batteria 18 A (HTX20L-FA)	18 A, umida (HTX20L-FA)	296000449
	<ul style="list-style-type: none"> Batteria Sea-Doo OEM realizzata in AGM (Absorbent Glass Mat) che offre una maggiore durata di stoccaggio e prestazioni migliori rispetto alle batterie umide standard. 	<ul style="list-style-type: none"> Una batteria permanentemente sigillata/antispiandimento riempita in fabbrica per un uso senza manutenzione (non è necessario controllare i livelli o aggiungere acqua).
Kit di sollevamento	295100758	
	<ul style="list-style-type: none"> Kit per sollevare e posizionare con precisione la moto d'acqua, composto da imbracatura in nylon e piastre di sollevamento in acciaio rivestito in vinile. Capacità di sollevamento di 544 kg. Consente il sollevamento sia dalla posizione orizzontale, sia angolata. 	
Anodi sacrificali	Diametro esterno: 26 mm. Altezza: 6 mm Diametro esterno: 26 mm. Altezza: 13 mm	271001920 271001813
	<ul style="list-style-type: none"> Gli anodi sacrificali sono appositamente progettati per proteggere dalla corrosione galvanica i componenti sommersi della tua moto d'acqua. Come suggerisce il nome, il loro compito è "sacrificarsi" nel processo di corrosione elettrochimica evitando così che i componenti metallici come elica, iniettore della pompa a getto o motore vengano corrosi. 	<ul style="list-style-type: none"> La corrosione galvanica può causare gravi danni se non correttamente controllata. L'anodo sacrificale deve essere ispezionato almeno una volta al mese. Sostituirlo quando il suo consumo raggiunge il 50%.
Anodi sacrificali	Anodo NPT 1/4-18 per intercooler nei modelli da 260 e 300 hp (2016 e successivi).	271001942
	<ul style="list-style-type: none"> Gli anodi sacrificali sono appositamente progettati per proteggere dalla corrosione galvanica i componenti sommersi della tua moto d'acqua. Come suggerisce il nome, il loro compito è "sacrificarsi" nel processo di corrosione elettrochimica evitando così che i componenti metallici come elica, iniettore della pompa a getto o motore vengano corrosi. 	<ul style="list-style-type: none"> La corrosione galvanica può causare gravi danni se non correttamente controllata. L'anodo sacrificale deve essere ispezionato almeno una volta al mese. Sostituirlo quando il suo consumo raggiunge il 50%.
Kit di riparazione del turbocompressore	Compatibile con tutti i modelli 215, 255 e 260 hp	420881102
	<ul style="list-style-type: none"> Kit completo per ricostruire il turbocompressore. Realizzato con parti originali Sea-Doo di qualità e rondelle metalliche per aumentare l'affidabilità. <p><i>Rivolgiti al tuo concessionario autorizzato BRP per scegliere i ricambi adatti alla tua moto d'acqua.</i></p>	

GIRANTI


Giranti ad alte prestazioni progettate appositamente per ottimizzare le prestazioni e la calibrazione del motore. Si adattano alla perfezione ad anelli antiusura e componenti dell'albero di trasmissione.

MOTORE	MODELLO	ANNO	SKU	
60/90	Spark	2014 e successivi	267000948	
	GTI GTS GTI SE 90	2017-2019	267000919	
	GTI 90	2020 e successivi	267001046	
	GTI 130 e 155 GTI SE 130 e 155 GTS 130	2009-2019	267000940	
130/155	GTI 130 GTI SE 130	2020 e successivi	267001044	
	GTI Pro GTX Pro	2020/2021	267001076	
	Wake 155	2011-2017	267000940	
		2018-2019	267001019	
	GTX 155 GTX S 155	2011-2017	267000943	
		2018-2019	267001019	
	FishPro 155	2019	267001019	
	FishPro Scout 130	2022	267001044	
	170	GTI SE 170 GTX 170 Wake 170 FishPro 170 FishPro Sport 170 FishPro Trophy 170	2020 e successivi	267001044
		GTR 215	2014-2016	267000801
215		GTX 215 GTX Limited 215 Wake Pro 215	2011-2016	267000756
		GTR 230 GTR-X 230	2017-2019	267000957
230		GTX Limited 230 Wake Pro 230	2017	267000954
	GTX 230 GTX Limited 230 Wake Pro 230 RXT 230	2018	267001021	
		2019	267001038	
	GTX 230 GTX Limited 230 Wake Pro 230	2020 e successivi	267001045	
	255/260	GTX Limited iS e S 260	2012-2016	267000945
RXP-X 255		2009-2011	267000994	
RXP-X 260		2012-2015	267000984	
RXT-X 260 RXT IS 255 e 260		2009-2010	267000974	
RXT 260 RXT AS 260 RXT IS 260		2011-2017	267000945	
300		GTX Limited	2016 e successivi	267000951
		RXT-X 300	2016-2023	267000951
	RXP-X 300	2016-2020	267000951	
	RXP-X 300	2021-2023	267001050	
325	RXT-X 325 RXP-X 325	2024	267001124	

Rivolgiti al tuo concessionario autorizzato BRP per scegliere i ricambi adatti alla tua moto d'acqua.

ANELLI DI USURA









- Soluzione semplice e conveniente per mantenere il sistema della pompa sempre in condizioni ottimali.
- Ripristinano il corretto gioco della girante.
- Riducono la cavitazione ed eliminano la perdita di prestazioni dovuta all'usura dell'anello.

MODELLO	ANNO	SKU
Spark	2014-2022	267000925
GTI 90	2017-2022	267000897
GTI SE 90	2017-2018	267000897
GTI Pro	2020	267001036
GTI/GTI SE 130	2009-2022	267000419
GTI SE 155	2009-2019	267000419
GTR 215	2012-2016	267000372
GTR 230 (tutti i modelli)	2017-2022	267000917
GTS 90	2017-2019	267000897
GTS 130	2011-2016	267000419
GTS Pro 130 (Europa)	2011	267000419
GTS RENTAL 130	2014-2015	267000419
GTX 155	2009-2019	267000419
GTX S 155	2009-2017	267000419
GTX 170	2021-2022	267000419
GTX 215/255/260	2009-2017	267000372
	2018	267000372
GTX 230	2019-2022	267000917
GTX Limited 230	2017-2021	267000917
GTX Limited 300	2016-2022	267000917
GTX Pro	2020	267001036
FishPro Sport, FishPro Scout, FishPro Trophy	2019-2022	267000419
RXP-X (tutti i modelli, tranne 300 hp)	2009-2015	267000372
RXP-X 300	2016-2023	267000917
RXP-X 325	2024	267000917
RXT (tutti i modelli, tranne 300 hp)	2009-2018	267000372
RXT 230	2019	267000917
RXT-X 300	2016-2023	267000917
RXT-X 325	2024	267000917
Wake 155	2009-2019	267000419
Wake 170	2021-2022	267000419
Wake Pro 215	2011-2016	267000372
Wake Pro 230	2009-2018	267000372
Wake Pro 230	2019-2022	267000917

Rivolgiti al tuo concessionario autorizzato BRP per scegliere i ricambi adatti alla tua moto d'acqua.

Accessori Performance



Griglia di aspirazione Top-Loader	Spark	295100845
	<ul style="list-style-type: none"> • Griglia di aspirazione dal design esclusivo per una migliore accelerazione e velocità massima. • Le profonde guide laterali migliorano stabilità sul rettilineo e la maneggevolezza. • Il resistente rivestimento nero da competizione protegge dalla corrosione. • Omologato per le competizioni IJSBA. • Kit di guarnizioni per la pompa (295100846), necessario per sfruttare appieno le potenzialità di questa griglia. 	
Kit di guarnizioni per pompa	Spark	295100846
	<ul style="list-style-type: none"> • Kit di inserti stampati e appositamente presagomati per riempire quei vuoti della griglia di aspirazione che possono soffiare aria nella pompa causando cavitazione. • Assicura una tenuta ottimale per massimizzare le prestazioni. • Necessario per l'installazione della griglia di aspirazione Top-Loader (295100845). 	
Kit di sponson serie Pro	Spark	295100847
	<ul style="list-style-type: none"> • Sponson Serie Pro da competizione che garantiscono un notevole miglioramento della maneggevolezza grazie al loro profilo superiore e al design della piastra di supporto. • Include un infallibile sistema di montaggio con piastra di supporto piena e quattro punti di ancoraggio con inserti ricavati dal pieno in alluminio nelle alette dello sponson. • La profondità degli sponson è regolabile per calibrare la loro influenza sul veicolo. • Installazione facile, utilizza i perni di montaggio originali. 	
Kit di aggiornamento componenti per coperta anteriore e posteriore	Spark	295100849
	<ul style="list-style-type: none"> • Include 31 rondelle per coperta anteriore e posteriore, più una rondella di scorta. • Kit di robuste rondelle in acciaio inossidabile che sostituiscono direttamente le rondelle originali in plastica. • Un fantastico aggiornamento estetico, associato a una maggiore affidabilità. • Le rondelle lavorate con precisione sono elettrolucidate per assicurare prestazioni ottimali. • Indispensabili per non rovinare il ponte in caso di manutenzioni e ispezioni frequenti. 	
Kit di aggiornamento componenti per il ponte principale	Spark	295100848
	<ul style="list-style-type: none"> • Include 22 rondelle per il ponte principale (centrale) di accesso al motore, più una rondella di scorta. • Kit di robuste rondelle in acciaio inossidabile che sostituiscono direttamente le rondelle originali in plastica. • Un fantastico aggiornamento estetico, associato a una maggiore affidabilità. • Le rondelle lavorate con precisione sono elettrolucidate per assicurare prestazioni ottimali. • Indispensabili per non rovinare il ponte in caso di manutenzioni e ispezioni frequenti. 	
Anello di usura in acciaio inossidabile	230 hp (2020 e successivi), 300 hp (2016 e successivi) GTI, GTS, Wake, GTX, 130, 155 e 170 (2011 e successivi) Spark GTR 215 (fino al 2016), RXT e GTX 260 (2009-2017), RXT e GTX 230 (2017-2018), RXT e GTX 215 (2009-2017)	267001060 267000800 295100649 296000431
	<ul style="list-style-type: none"> • Anello di usura sostitutivo in acciaio inossidabile, robusto e resistente. • Resiste alla corrosione e ai danni provocati dai detriti. • Consigliato se si utilizza spesso la moto d'acqua in acque basse e rapide o a riva. • Sostituzione diretta e semplice installazione a pressione. <p><i>Nota: Contatta il tuo concessionario Sea-Doo per informazioni sui prezzi di vendita al dettaglio suggeriti di tali prodotti.</i></p>	
Griglia di aspirazione anti-detriti	GTI, GTS e Wake (2011-2019)	271001948
	<ul style="list-style-type: none"> • Protegge la pompa a getto e il sistema di raffreddamento da frammenti di roccia e detriti più grandi di 10 mm. • Aiuta ad evitare danni e usura precoce della girante e dell'anello di usura. • Aiuta inoltre a ridurre l'accumulo di alghe. • Consigliato se si utilizza spesso la moto d'acqua in acque basse e rapide o a riva. • Può causare una lieve riduzione delle prestazioni. 	

Prodotti per la manutenzione



Salt-Away†



- Miscelato con acqua, lava via il sale lasciando un rivestimento protettivo sulla superficie per impedire ruggine e corrosione.
- Utilizzabile anche per il lavaggio e la manutenzione del rimorchio.

295100219 Ricarica, 3,785 L

295100220 Ricarica, 946 ml

295100218 Concentrato con erogatore, 946 ml

Salt-Away† - Erogatore

295100221



Kit di lavaggio

Spark (di serie sui modelli 2015 e successivi)

Da utilizzare sulle moto d'acqua sprovviste di raccordo a "T" e di uscita filettata per l'acqua sulla piastra posteriore.

295100555

295500068



- Accessorio indispensabile per proteggere il motore dalla corrosione e ottimizzarne le prestazioni.
- Il kit include tutto quanto necessario per un lavaggio senza complicazioni.

Adattatore per lavaggio

295500473



- Per la maggior parte dei modelli di moto d'acqua dotati di uscita filettata per l'acqua sulla piastra posteriore.

Flessibile di raccordo

295500258



- Per la maggior parte dei modelli di moto d'acqua già dotati di raccordo a "T".
- Adatto anche ai modelli di moto d'acqua con adattatore per risciacquo sullo scarico dell'acqua della piastra posteriore

Candele NGK†

DCP-R8E

KR9E-G

CR8EB

715900637

296000421

415129403



- I concessionari BRP offrono l'intera gamma di candele NGK Premium per moto d'acqua Sea-Doo.

Filtro dell'olio	420956123 Motore Rotax 900 ACE 420956744 Motore Rotax da 1500 cc o superiore
 <ul style="list-style-type: none">• Rivolgiti al tuo concessionario autorizzato BRP per scegliere i ricambi adatti alla tua moto d'acqua.	
Attrezzo per l'aspirazione dell'olio	295100244
 <ul style="list-style-type: none">• Rimuove l'olio motore in modo facile e sicuro.• Si utilizza con un trapano elettrico.	
Pompa manuale con contenitore	529035880
	

Oli motore



Kit per cambio olio miscelato sintetico XPS 4T 5W-40



- Un kit pratico e completo per il cambio olio che fa risparmiare tempo e denaro.
- Include olio XPS miscelato sintetico, filtro dell'olio, O-ring e rondella.

9779250 (USA) / **9779407** (UE)
Motore Rotax 900 ACE

9779251 (USA) / **9779400** (UE)
Motore Rotax 1500 cc e ulteriori motori

Olio miscelato sintetico XPS 4T 5W-40



- Progettato per motori a 4 tempi ad alte prestazioni off-road, on-road e PWC, compresi motori turbo o sovralimentati per powersport.
- Formula off-road con additivi antiusura e anticorrosione di alta qualità.

- Fornisce protezione superiore per il motore e la trasmissione contro ruggine e corrosione, anche in condizioni estreme.

9779133 (USA) / **9779290** (UE)
0,946 L

9779134 (USA) / **9779291** (UE)
3,785 L

Olio sintetico XPS 2T E-TEC



- Formulato appositamente per le esclusive esigenze dei motori Rotax, garantisce la massima protezione dall'usura per i motori E-TEC.
- Utilizza un additivo altamente efficace per mantenere le parti del motore lubrificate, pulite e protette da usura.

- Questa formula a bassa fumosità e odore consente le massime prestazioni del motore.
- Può essere utilizzato nei motori a 2 tempi con sistemi a iniezione diretta, semidiretta e a carburatore ad alte prestazioni.

9779281 0,946 L

9779282 3,785 L

Olio sintetico XPS 2T Racing



- Progettato per tutte le moto d'acqua con motore a 2 tempi ad iniezione di carburante, a carburatore, ad iniezione di olio o premiscelato.
- Offre bassa fumosità e facile avviamento a freddo.

- Assicura la massima protezione contro la corrosione e l'usura mantenendo le parti del motore lubrificate e pulite.

9779180 0,946 L

9779181 (USA) / **9779229** (UE)
3,785 L

Fluidi funzionali



Refrigerante premiscelato a lunga durata




- L'antigelo/refrigerante assicura la diluizione corretta e gli additivi necessari per prevenire la corrosione e la cavitazione negli impianti di raffreddamento BRP.
- Formula di lunga durata (5 anni) realizzata appositamente per i veicoli BRP.

- Trasferimento superiore di calore.
- Ideale come refrigerante sostitutivo per i veicoli che generalmente usano antigelo/refrigerante con una durata di due anni (verde).
- 5 anni (arancione).

9779150 / **619590728** (Scandinavia)
0,946 L

Lubrificanti

Grasso sintetico	9779702 (USA) / 293550010 (UE) 400 g
	<ul style="list-style-type: none"> • Consigliato per applicazioni nautiche. • Questo grasso sintetico garantisce la massima protezione dall'usura e resistenza all'acqua.
Olio sintetico per pompa a getto	9779221 178 ml
	<ul style="list-style-type: none"> • L'olio sintetico per pompa a getto utilizza una combinazione esclusiva di basi sintetiche e additivi che consentono più alti carichi, stabilità di alto livello al taglio e minore ossidazione rispetto ad altri oli sintetici e convenzionali API GL-5. • Consigliato per l'uso nelle pompe a getto Sea-Doo che richiedono olio.
Grasso per cuscinetti pompa a getto	9779703 / 619600030 (Scandinavia) 110 ml
	<ul style="list-style-type: none"> • Realizzato appositamente per i sistemi di propulsione a getto ad alte prestazioni. • Grasso ad alte prestazioni formulato per resistere e respingere l'acqua. • Impedisce la diffusione dell'ossidazione superficiale che causa ruggine e corrosione.
Lubrificante anticorrosione	9779167 / 619590724 (Scandinavia) 400 g
	<ul style="list-style-type: none"> • Lubrificante multiuso che previene ruggine, corrosione e infiltrazioni di umidità. • Contiene additivi ad alta pressione che agiscono come lubrificante avvolgente ovunque sia richiesta lubrificazione.
Olio XPS per rimessaggio	9779173 / 619590725 (Scandinavia) 350 g
	<ul style="list-style-type: none"> • Olio ad alte prestazioni per rimessaggio, ideato per proteggere le parti interne del motore da ruggine e corrosione. • Riveste le parti interne del motore per tutto il periodo di rimessaggio e viene bruciato dalla combustione quando si avvia il motore. • Protegge i motori quando non sono utilizzati o durante il rimessaggio. • Brucia completamente all'avviamento.
Stabilizzatore carburante	9779171 (USA) / 9779183 (UE) 236 ml
	<ul style="list-style-type: none"> • Compatibile con l'etanolo, stabilizza il carburante nel serbatoio impedendo separazioni che possono generare difficoltà di avviamento, esitazioni in accelerazione e irregolarità di funzionamento. • L'etanolo attrae l'umidità. Questo prodotto contiene potenti additivi anticorrosione per proteggere i componenti del sistema di alimentazione. • Previene i problemi associati all'uso di carburanti E10.

Abbigliamento

- 84 Tabella delle taglie PFD
- 85 Guida ai PFD
- 87 PFD Explorer Airflow
- 88 Dispositivo individuale di galleggiamento (PFD)
- 93 Il look Performance
- 94 Guida al neoprene
- 96 Abbigliamento protettivo in neoprene
- 99 Mute stagne
- 100 Che cosa indossare per la tua prima uscita
- 101 Rash guard
- 103 Protezione dai raggi UV
- 105 Collezione galleggiante
- 106 Copricapi
- 108 Il look Adventure
- 109 Calzature
- 111 Occhiali
- 113 Guanti
- 114 Divertimento al sole
- 115 Un giorno in barca
- 116 Abbigliamento sportivo
- 122 Asciugamani e poncho
- 123 Prodotti ricreativi e su licenza
- 126 Tabella delle taglie



**I PFD sono più inclusivi che mai!
Tutti gli stili sono unisex!**



Consigli per le taglie

Taglia	Equivalente uomo	Equivalente donna
XS	XS	S
S	S	M
M	M	L
L	L	XL
XL	XL	2XL
2XL	2XL	3XL
3XL	3XL	4XL

TROVA LA TUA VESTIBILITÀ PERFETTA

Dispositivi individuale di galleggiamento (PFD)

La scelta del dispositivo di galleggiamento personale idoneo dipende dal modo nel quale vivi la navigazione. Desideri privilegiare il comfort o la facilità di movimento, il peso o il prezzo? Qual è il materiale che preferisci? L'aiuto è qui: questo schema risponde a tutte le tue domande. I nostri giubbotti di salvataggio offrono di più del semplice aspetto. La nostra collezione dimostra che la sicurezza può essere elegante, con un'opzione bella e piacevole per ogni tipo di avventura.

UN'OCCHIATA AI NOSTRI PFD

Consulta questa tabella per determinare il giubbotto di salvataggio più adatto alla tua Sea-Doo Life. Ce n'è uno per ciascun tipo di pilota: qual è il tuo?

Tutti i nostri PFD hanno ampi giromanica per comfort in navigazione e sono approvati dalla Guardia Costiera!

EXPLORER AIRFLOW

Dove il comfort incontra l'avventura



■■■■■■■	Asciugatura rapida
■■■■■■■	Livello di comfort
■■■■■■■	Facilità di movimento
\$\$\$ \$	Prezzo
Materiale: Ecoprene	
Vestibilità: Vestibilità atletica	

FLUSSO D'ARIA

Per il massimo comfort



■■■■■■■	Asciugatura rapida
■■■■■■■	Livello di comfort
■■■■■■■	Facilità di movimento
\$\$\$ \$	Prezzo
Materiale: Ecoprene	
Vestibilità: Vestibilità atletica	

FREEDOM

Per libertà di movimento



■■■■■ □	Asciugatura rapida
■■■■■ □	Livello di comfort
■■■■■ □	Facilità di movimento
\$\$\$ □ □	Prezzo
Materiale: Ecoprene	
Vestibilità: Vestibilità atletica	

EXPLORER

Per ogni avventura



■■■■□□ Asciugatura rapida

■■■■□□ Livello di comfort

■■■■□□ Facilità di movimento

\$\$\$□□□ Prezzo

Materiale: Nylon Ripstop

Vestibilità: Vestibilità regolare

MOTION

Resistente ma confortevole



■■■■□□ Asciugatura rapida

■■■■□□ Livello di comfort

■■■■□□ Facilità di movimento

\$\$\$□□□□ Prezzo

Materiale: Poliestere

Vestibilità: Vestibilità regolare

NAVIGATOR

L'opzione conveniente



■■■■□□ Asciugatura rapida

■■■■□□ Livello di comfort

■■■■□□ Facilità di movimento

\$\$\$□□□□ Prezzo

Materiale: Poliestere

Vestibilità: Taglia regolare/doppia

FREEDOM PER GIOVANI E BAMBINI/E

Per adolescenti e bambini/e



■■■■□□ Asciugatura rapida

■■■■□□ Livello di comfort

■■■■□□ Facilità di movimento

\$\$\$□□□□ Prezzo

Materiale: Poliestere

Vestibilità: Vestibilità atletica

SANDSEA PER BAMBINI/E

Per bambini/e più giovani



■■■■□□ Asciugatura rapida

■■■■□□ Livello di comfort

■■■■□□ Facilità di movimento

\$\$\$□□□□ Prezzo

Materiale: Poliestere

Vestibilità: Vestibilità regolare

PFD Explorer Airflow

La combinazione perfetta tra la praticità del PFD Explorer e il comfort dell'Airflow. Appassionato di pesca o di turismo, troverai quello che cerchi.

- ① Esterno in neoprene ultra resistente.
- ② Sistema Airflow.
- ③ Zona comfort lombare.
- ④ Inserto in rete.
- ⑤ Supporto per fotocamera.
- ⑥ Fischiello.
- ⑦ Supporto per radio VHF portatile.
- ⑧ Tasche multiple.
- ⑨ Giri maniche ampi per il massimo comfort.
- ⑩ Approvato dalla Guardia Costiera.



Dispositivo individuale di galleggiamento

UNISEX - DISPOSITIVO INDIVIDUALE DI GALLEGGIAMENTO



Giallo Hi-Vis (26)



Arancione (12)

NOVITÀ PFD Sea-Doo Airflow

287008 (EU), 287007 (NA) XS, S, M, L, XL, 2XL, 3XL

NOVITÀ PFD Explorer Airflow

287010 (EU), 287009 (NA) XS, S, M, L, XL, 2XL, 3XL

PFD morbido e leggero con esterno in ecoprene ultra resistente.

- Realizzato con ecoprene ecologico privo di gomma, flessibile, leggero, traspirante e ad asciugatura rapida.
- Interno soffice, leggero e resistente realizzato interamente in schiuma Gaia ecologica, 100% senza PVC.
- SISTEMA AIRFLOW: Interno sagomato in EVA per impedire il contatto tra giubbotto salvagente e pelle.
- ZONA COMFORT LOMBARE: inserti supplementari in materiale espanso per ridurre al minimo la pressione sulla zona lombare.
- INSERTO IN RETE: Permette di eliminare l'acqua in eccesso, favorendo l'asciugatura rapida e il comfort termico.
- Vestibilità confortevole.
- Zip anteriore YKK.
- Inserti laterali in tessuto stretch per un maggiore comfort.
- Giri maniche ampi per il massimo comfort.
- Supporto per fotocamera.
- Fischietto.
- Supporto per radio VHF portatile.
- Anello dietro il collo per il cinturino di collegamento tra occhiali di protezione e giubbotto.
- Anello a D per cordoncino portachiavi.
- Tasche multiple.
- Approvato dalla Guardia Costiera.



Giallo Hi-Vis (26)

NOVITÀ PFD Sea-Doo Airflow Sunset Edition

287011 XS, S, M, L, XL, 2XL, 3XL

PFD morbido e leggero con esterno in ecoprene ultra resistente.

- Realizzato con ecoprene ecologico privo di gomma, flessibile, leggero, traspirante e ad asciugatura rapida.
- Interno soffice, leggero e resistente realizzato interamente in schiuma Gaia ecologica, 100% senza PVC.
- SISTEMA AIRFLOW: Interno sagomato in EVA per impedire il contatto tra giubbotto salvagente e pelle.
- ZONA COMFORT LOMBARE: inserti supplementari in materiale espanso per ridurre al minimo la pressione sulla zona lombare.
- INSERTO IN RETE: Permette di eliminare l'acqua in eccesso, favorendo l'asciugatura rapida e il comfort termico.
- Vestibilità confortevole.
- Zip anteriore YKK.
- Inserti laterali in tessuto stretch per un maggiore comfort.
- Giri maniche ampi per il massimo comfort.
- Anello dietro il collo per il cinturino di collegamento tra occhiali di protezione e giubbotto.
- Anello a D per cordoncino portachiavi.
- Approvato dalla Guardia Costiera.

UNISEX – DISPOSITIVO INDIVIDUALE DI GALLEGGIAMENTO



Nero (90)



Nero (90)



Arancione (12)



Grigio (09)



Rosso Lava (17)



Blu (80)



Giallo Hi-Vis (26)

PFD Sea-Doo Airflow

285985 (EU), 285984 (NA) XS, S, M, L, XL, 2XL, 3XL

PFD Airflow

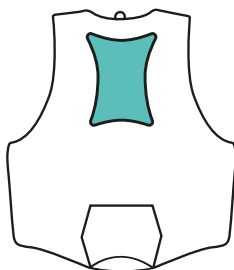
285999 (EU), 285998 (NA) XS, S, M, L, XL, 2XL, 3XL

PFD Sea-Doo Airflow Sunset Edition

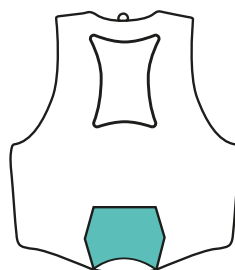
285989 (EU), 285988 (NA) XS, S, M, L, XL, 2XL, 3XL

Il nostro PFD più popolare. Design leggero e a basso profilo in ecoprene per un comfort che dura tutto il giorno.


- Realizzato con ecoprene ecologico privo di gomma, flessibile, leggero, traspirante e ad asciugatura rapida.
- Interno soffice, leggero e resistente realizzato interamente in schiuma Gaia ecologica, 100% senza PVC.
- SISTEMA AIRFLOW: Interno sagomato in EVA per impedire il contatto tra giubbotto salvagente e pelle.
- ZONA COMFORT LOMBARE: inserti supplementari in materiale espanso per ridurre al minimo la pressione sulla zona lombare.
- INSERTO IN RETE: Permette di eliminare l'acqua in eccesso, favorendo l'asciugatura rapida e il comfort termico.
- Vestibilità confortevole.
- Zip anteriore YKK.
- Inserti laterali in tessuto stretch per un maggiore comfort.
- Anello dietro il collo per fissare gli occhiali protettivi Sea-Doo al giubbotto.
- Anello a D per cordoncino portachiavi.
- Versioni a marchio Sea-Doo e BRP.

**SISTEMA AIRFLOW**

Mantiene la superficie del giubbotto salvagente lontana dalla pelle per maggiore comfort durante l'uscita.

**ZONA COMFORT LOMBARE**

Cuscinetti supplementari per ridurre al minimo la pressione sulla zona lombare e offrire maggiore supporto.

**INSERTO IN RETE**

Permette di eliminare l'acqua in eccesso, favorendo l'asciugatura rapida e il comfort termico.



Rosso Lava (17)



Aqua (76)



Blu (80)

Nero (90)

Teal (74)



Rosso Lava (17)

Nero (90)

PFD Sea-Doo Freedom

285981 (EU), 285980 (NA) XS, S, M, L, XL, 2XL, 3XL

PFD Sea-Doo Freedom Stream

287002 (EU), 287001 (NA) XS, S, M, L, XL, 2XL, 3XL

PFD progettato per offrire a chi lo indossa la massima mobilità e un comfort eccezionale.

- Realizzato con ecoprene ecologico privo di gomma, flessibile, leggero, traspirante e ad asciugatura rapida.
- Inserti in PVC e polietilene espanso.
- ZONA COMFORT LOMBARE: inserti supplementari in materiale espanso per ridurre al minimo la pressione sulla zona lombare.
- INSERTO IN RETE: Permette di eliminare l'acqua in eccesso, favorendo l'asciugatura rapida e il comfort termico.
- Vestibilità confortevole.
- Zip anteriore YKK.
- Struttura segmentata anteriore e posteriore per favorire comfort e libertà di movimento.
- Inserti laterali in tessuto stretch per un maggiore comfort.
- Anello dietro il collo per fissare gli occhiali protettivi Sea-Doo al giubbotto.
- Anello a D per cordoncino portachiavi.



Verde (70)



Nero (90)

PFD Explorer

285997 (EU), 285996 (NA) XS, S, M, L, XL, 2XL, 3XL, 4XL

PFD Sea-Doo Explorer

285965 (EU), 285964 (NA) XS, S, M, L, XL, 2XL, 3XL, 4XL

PFD pronto per l'avventura con tasche e caratteristiche di sicurezza aggiuntive.

- Realizzato in robusto nylon Rip-stop.
- Inserti in polietilene espanso.
- Materiale espanso segmentato nella zona lombare per un maggiore comfort in posizione seduta.
- Supporto per fotocamera.
- Fischiotto.
- Supporto per radio VHF portatile.
- Anello dietro il collo per fissare gli occhiali protettivi Sea-Doo al giubbotto.
- Anello a D per cordoncino portachiavi.
- Tasche multiple.
- Versioni a marchio Sea-Doo e BRP.

UNISEX – DISPOSITIVO INDIVIDUALE DI GALLEGGIAMENTO



Navy (89)



Nero (90)



Blu (80)



Grigio (09)



Grigio (09)



Ice (38)



Giallo Hi-Vis (26)

PFD Sea-Doo Navigator

285975 (EU), 285974 (NA)
XS, S, M, L, XL, 2XL, 3XL

PFD con esterno in ecoprene ultra resistente.

- Inserti in polietilene espanso.
- Doppia taglia per una facile condivisione.
- Vestibilità confortevole.
- Giri maniche ampi per il massimo comfort.
- Anello dietro il collo per fissare gli occhiali protettivi Sea-Doo al giubbotto.
- Anello a D per cordoncino portachiavi.
- Esterno: 100% poliestere.
- Isolante: 100% polietilene espandibile.

PFD Sea-Doo Motion

285977 (EU), 285976 (NA)
XS, S, M, L, XL, 2XL, 3XL, 4XL

PFD con esterno in nylon ultra resistente.

- Realizzato in nylon rinforzato.
- Inserti in polietilene espanso.
- Materiale espanso segmentato in zona lombare per un maggiore comfort in posizione seduta.
- Giri maniche ampi per il massimo comfort.
- Anello dietro il collo per fissare gli occhiali protettivi Sea-Doo al giubbotto.
- Esterno: 100% nylon.
- Isolante: 100% polietilene espandibile.



JUNIOR E BAMBINI/NE – DISPOSITIVO INDIVIDUALE DI GALLEGGIAMENTO



Giallo Hi-Vis (26)

Nero (90)

PFD Sea-Doo Junior Freedom
285973 (EU), 285972 (NA) L (25-40 kg)

PFD realizzato con esterno in ecoprene ultra resistente per bambini/e.

- Realizzato con ecoprene ecologico privo di gomma, flessibile, leggero, traspirante e ad asciugatura rapida.
- Facilità di movimento.
- Profilo sicuro e confortevole.
- Inserti in PVC e polietilene espanso.
- Zip anteriore YKK.
- Giri maniche ampi per il massimo comfort.
- Esterno: 100% poliestere.
- Isolante: 50% PVC, 50% polietilene espandibile.



Giallo Hi-Vis (26)

Nero (90)

PFD Sea-Doo Freedom bambino/a
287004 M (15-25 kg)

BAMBINI/E – DISPOSITIVO INDIVIDUALE DI GALLEGGIAMENTO



Navy (89)

PFD Sea-Doo Sandsea bambino/a
285952 (EU), 285949 (NA)
S (0-14 kg)



Grigio Charcoal (07)

PFD Sea-Doo Sandsea bambino/a
285950 (NA) M (15-25 kg), L (25-40 kg)*

PFD con resistente rivestimento esterno in poliestere, per bambini/e.

- Realizzato con poliestere super resistente.
- Inserti in polietilene espanso.
- Giri maniche ampi per il massimo comfort.
- Giubbotto di salvataggio taglia Small: dotato di serie di cuscino approvato dalla Guardia Costiera. Certificato per utilizzo nautico generale, non per PWC.
- Approvato dalla Guardia Costiera.
- Esterno: 100% poliestere.
- Isolante: 100% polietilene espandibile.

*La versione Large non ha la cinghia tra le gambe.

IL LOOK PERFORMANCE

L'ATTREZZATURA DEFINITIVA PER LE TUE USCITE AD ALTA VELOCITÀ



1 (NOVITÀ) Rash guard Performance stampato a maniche lunghe da uomo
288057
Nero (90)

2 Guanti Sea-Doo Choppy Shorty
446333
Blu Royal (83)

3 (NOVITÀ) Giubbotto Performance a maniche lunghe da uomo
286831
Nero (90)

4 (NOVITÀ) PFD Sea-Doo Airflow Sunset Edition
287011
Giallo Hi-Vis (26)

5 (NOVITÀ) Occhiali da sole polarizzati galleggianti Sea-Doo Lagoon (UV)
448802
Gold (11)

6 (NOVITÀ) Occhiali da sole polarizzati galleggianti Sea-Doo High Tide (UV)
448803
Blu (80)

7 (NOVITÀ) Muta Shorty 2/2 mm a maniche lunghe
286822
Nero con grafiche (94)

8 Stivaletti protettivi Sea-Doo unisex
444259
Nero (90)

9 Pantaloni Montego da uomo
286818
Nero (90)

Guida al neoprene

Progettati per la Sea-Doo Life PWC. Che si tratti di un'intera giornata di pesca, di un'avventura ad alta velocità o di una semplice gita rilassante, assicurati sempre la protezione dagli elementi con la nostra gamma di abbigliamento in neoprene.

Il nostro abbigliamento protettivo in neoprene offre protezione e comfort eccezionali per ogni uscita.



GIUBBOTTO EXPLORER RIDING

Per ogni avventura

Indossabile sopra al PFD

GIUBBOTTO EXPLORER RIDING

Il mix perfetto tra protezione e comfort

Indossabile sotto al PFD

GIUBBOTTO RIDING IN NEOPRENE

Protezione assoluta dagli elementi nelle giornate più fredde

Indossabile sopra al PFD

MUTA SHORTY 2/2 MM A MANICHE LUNGHE

Per protezione, mobilità e migliore comfort

Indossabile sotto al PFD

PROTEZIONE



CALORE



PREZZO



TAGLIA

Uomo

Uomo

Uomo

Uomo e donna

UTILIZZO

Avventure nei climi freddi.
Pesca.
Navigazione ad alte prestazioni.

Clima temperato.
Navigazione ad alte prestazioni.

Clima freddo.
Navigazione ad alte prestazioni.
Diporto.

Clima temperato.



**MUTA ESCAPE
SHORTY 3 MM**

*Protezione dagli elementi,
creata per la velocità*

Indossabile sotto al PFD



Uomo e donna

Clima temperato.
Navigazione ad alte
prestazioni.



**GIUBBOTTI E
PANTALONI
MONTEGO**

*Protezione estrema per
pilotti ad alte prestazioni*

Indossabile sotto al PFD



Uomo e donna

Clima freddo.
Protezione per velocità
performance.
Protezione contro
infiltrazioni d'acqua.



**PANTALONCINI IN
NEOPRENE**

*Grande protezione e
comfort nelle uscite ad
alta intensità*



Uomo e donna

Clima temperato.
Protezione contro
infiltrazioni d'acqua.



**SLIP
PROTETTIVI**

*Primo strato di protezione
traspirante e leggero*



Uomo e donna

Temperature moderate.
Protezione contro
infiltrazioni d'acqua.

Abbigliamento protettivo in neoprene

UOMO – ABBIGLIAMENTO PROTETTIVO IN NEOPRENE



Nero (90)

NOVITÀ Giubbotto Performance Riding

286831 S, M, L, XL, 2XL, 3XL

Giubbotto Riding in neoprene da 2 mm da indossare sotto al PFD per maggiore calore e protezione dalle intemperie.

- 90% neoprene, 10% nylon.
- Tessuto in neoprene traforato sul collo, sotto le ascelle e sugli inserti laterali del petto per migliorare i movimenti.
- Protezione UV.
- Guarnizioni Glideskin sul polsino.
- Cappuccio, orlo e polsini regolabili.
- Robuste zip YKK.



Grigio Charcoal (07)

Giubbotto Explorer Riding

286815 S, M, L, XL, 2XL, 3XL

Giubbotto Riding in neoprene da 3/2 mm creato per l'avventura.

- 90% neoprene, 10% nylon.
- Spallacci in neoprene Glideskin da 3 mm.
- Profilo comodo.
- Progettato per essere indossato sopra al PFD.
- Spacco centrale sul retro per agevolare i movimenti.
- Tasche multiuso con rete, saldatura riflettente e anello a D.
- Cappuccio regolabile e regolazione dei polsi con velcro.
- Zip anteriore YKK autobloccante e rinforzata.
- Anello portachiavi nella tasca destra.



Arancione (12)

Giubbotto Riding in neoprene

286787 S, M, L, XL, 2XL, 3XL

Giubbotto Riding in neoprene da 2/1,5 mm da indossare sopra al PFD per maggiore calore e protezione dalle intemperie.

- 90% tessuto stretch in neoprene, 10% nylon.
- Tessuto super elasticizzato in neoprene da 1,5 mm su ascelle, polsini e linguette delle maniche.
- Protezione UV.
- Cappuccio e polsini regolabili.
- Zip YKK robuste per anteriore e tasche.
- Dettagli riflettenti sulle maniche.



Nero (90) Rosso Lava (17) Navy (89) Aqua (76)

Giubbotto Montego

286817 S, M, L, XL, 2XL

Giubbotto Montego in neoprene 3/2 mm.

- 90% neoprene, 10% nylon.
- Vestibilità sportiva.
- Fascia integrata in neoprene Glideskin da 2 mm nell'orlo inferiore.
- Zip anteriore YKK autobloccante e rinforzata.
- Bordi grezzi su polsini e colletto.
- Cuciture piatte a contrasto per ridurre gli sfregamenti.
- Protezione UV.



Nero con grafiche (94) Arancione (12)

NOVITÀ Muta Shorty 2/2 mm a maniche lunghe

286822 XS, S, M, L, XL, 2XL, 3XL

- Chiusura posteriore del colletto regolabile con gancio e passante per una migliore mobilità e vestibilità.
- Robusta Zip YKK posteriore autobloccante con tirante Sea Doo.
- Schiuma perforata per migliorare i movimenti.
- Tasca laterale con anello portachiavi.
- Guarnizioni Glideskin sul polsino e sull'orlo della gamba.
- Protezione UV.



Navy (89)

Muta Escape Shorty 3 mm

286788 XS, S, M, L, XL, 2XL, 3XL

Muta da 3/2 mm per la massima protezione e comfort a temperature moderate.

- 90% tessuto stretch in neoprene, 10% nylon.
- Protezione UV.
- Colletto aperto regolabile con Velcro per una migliore mobilità.
- Robusta zip posteriore YKK.
- Guarnizioni Glideskin per l'orlo di braccia e gambe.
- Zip posteriore con tirante esteso.

UOMO – ABBIGLIAMENTO PROTETTIVO IN NEOPRENE



Nero (90)

Grigio (09)

Pantaloni Montego
286818 S, M, L, XL, 2XL

Pantaloni Riding Performance in neoprene da 3/2 mm.

- 90% neoprene, 10% nylon.
- Vita ergonomica con cordoncino di regolazione.
- Design a vita alta per una maggiore copertura durante l'utilizzo.
- Tessuto elasticizzato laterale in neoprene da 2 mm per garantire comfort e mobilità.
- Ginocchia testurizzate in neoprene e resistenti all'abrasione per maggiore durata.
- Orlo della gamba in neoprene Glideskin.
- Vestibilità sportiva.
- Protezione UV.



Nero (90)

Pantaloncini in neoprene
286808 S, M, L, XL, 2XL, 3XL

Pantaloncini Riding da 3/2 mm.

- Vita ergonomica e schiena alta per una maggiore copertura.
- Cuciture piatte per maggiore comfort.
- Tasca laterale con anello portachiavi.
- Aderente.
- Tessuto stretch.
- Protezione UV.
- Antiumidità.



Nero (90)

Slip protettivi
454581 XS, S, M, L, XL, 2XL, 3XL

Slip protettivi per proteggersi dalle intemperie durante la guida della Sea-Doo.

- 82% nylon, 18% spandex.
- 220 gsm.
- Neoprene da 1,5 mm per una migliore protezione della zona di seduta.
- Stretch a quattro vie.
- Marsupio in rete 3D per sostegno e ventilazione.
- Elastico interno in vita.

DONNA – ABBIGLIAMENTO PROTETTIVO IN NEOPRENE



Nero (90)

Pantaloncini in neoprene da donna
286786 XS, S, M, L, XL, 2XL

Pantaloncini Riding da 3/2 mm.

- Taglio in vita migliorato di tipo yoga.
- La costruzione con cuciture piatte non irrita la pelle.
- Stampa Sea-Doo sul fianco.



Nero (90)

Slip protettivi da donna
286799 XS, S, M, L, XL, 2XL, 3XL

Slip protettivi in neoprene da 2 mm per proteggere la zona di seduta.

- Elastico interno in vita.
- Tessuto stretch.
- Protezione UV.
- Antiumidità.



Nero (90)

Pantaloncini Shorty da donna, in neoprene da 1,5 mm
286824 XS, S, M, L, XL, 2XL

Pantaloncini Riding da 1,5 mm.

- 90% neoprene, 10% nylon.
- Interno gamba: 12,7 cm
- Vita yoga ergonomica e schiena alta per una maggiore copertura.
- Cuciture piatte per ridurre gli sfregamenti.
- Aderente.
- Tessuto stretch.
- Antiumidità.
- Stampa Sea-Doo sul retro.



Teal (74)

Viola (41)

Giubbotto Montego da donna
286821 XS, S, M, L, XL, 2XL

Giacca Riding Performance da donna, in neoprene da 3/2 mm.

- 90% neoprene, 10% nylon.
- Vestibilità sportiva.
- Orlo inferiore in neoprene Glideskin da 2 mm.
- Zip anteriore YKK autobloccante e rinforzata.
- Bordi grezzi su polsini e colletto.
- Cuciture piatte a contrasto per ridurre gli sfregamenti.
- Protezione UV.
- Stampa Sea-Doo su manica e retro.



Nero (90)

Pantaloni Montego da donna
286820 XS, S, M, L, XL, 2XL

Pantaloni Riding Performance da donna, in neoprene da 3/2 mm.

- 90% neoprene, 10% nylon.
- Vita ergonomica e schiena alta per una maggiore copertura.
- Tessuto elasticizzato laterale in neoprene da 2 mm per migliore mobilità.
- Ginocchia testurizzate in neoprene e resistenti all'abrasione per maggiore durata.
- Neoprene Glideskin da 2 mm sull'orlo del polsino della gamba per migliorare lo stile e rimanere in posizione.
- Aderente.
- Resistente.
- Protezione UV.
- Stampa Sea-Doo su gamba e retro.



Navy (89)

Aqua (76)

NOVITÀ Muta Shorty da 2 mm da donna, a maniche lunghe
286823 XS, S, M, L, XL, 2XL

- Chiusura posteriore del colletto regolabile con gancio e passante per una migliore mobilità e vestibilità.
- Robusta Zip YKK posteriore autobloccante con tirante Sea Doo.
- Schiuma perforata per migliorare i movimenti.
- Tasca laterale con anello portachiavi.
- Guarnizioni Glideskin sul polsino e sull'orlo della gamba.
- Protezione UV.



Viola Deep (42)

Muta Exotic Shorty 3 mm, donna
286813 XS, S, M, L, XL, 2XL

Muta da donna da 3/2 mm per la massima protezione e comfort a temperature moderate.

- 90% tessuto stretch in neoprene, 10% nylon.
- Tessuto super elasticizzato da 2 mm ai lati: 94% nylon, 6% spandex.
- Esterno e sotto battente in neoprene da 3 mm.
- Protezione UV.
- Colletto aperto con chiusura in velcro regolabile per garantire comfort e facilità di movimento.
- Guarnizioni Glideskin per l'orlo di braccia e gambe.
- Robusta Zip YKK posteriore con tirante Sea Doo.
- Tasca laterale e anello portachiavi.

CAPI INDISPENSABILI PER PRESTAZIONI DI GUIDA AL TOP



DONNA

1 Pantaloni Montego da donna
286820_90

2 Giubbotto Montego da donna
286821_41

3 Occhiali da sole polarizzati galleggianti Sea-Doo Lagoon
448747_36

4 Rash guard intero da donna
454672_41

5 Guanti Sea-Doo Choppy Shorty
446333_74

6 PFD Sea-Doo Airflow Sunset Edition
285988_17

7 Stivaletti protettivi Sea-Doo
444260_90

Mute stagne



Muta stagna Sea-Doo

440846 S, M, L, XL, 2XL

● Giallo (10)



Descrizione:

- La prima muta stagna personalizzata per PWC

Caratteristiche e tecnologie:

- 100% nylon
- Zip T-ZIP impermeabile anteriore (plastica)
- 1 tasca sul petto - Cuciture sigillate
- Materiale antiscivolo sul retro e stampa a frizione
- Elastico in vita posteriore
- Polsini regolabili
- Cappuccio regolabile e asportabile
- Colletto e polsini in neoprene
- Stivali integrati
- Anelli Killer Loop a D sul lato destro della vita

Top/pantaloni termici Sea-Doo

454216 (Top) S, M, L, XL
454217 (Pantaloni) S, M, L, XL

● Nero (90)



Caratteristiche e tecnologie:

- 95% nylon, 5% Spandex

Guanti termici Sea-Doo

446319 M, L, XL

● Nero (90)



Caratteristiche e tecnologie:

- 90% neoprene, 10% nylon

Cappuccio termico Sea-Doo

447702 M, L, XL

● Nero (90)



Caratteristiche e tecnologie:

- 90% neoprene, 10% nylon

CHE COSA INDOSSARE PER LA TUA PRIMA USCITA



UOMO

1 Rash guard Fashion firmato a maniche lunghe
288056
Navy (89)

4 Boardshort Sea-Doo Classic da 50,8 cm da donna
454671
Navy (89)

7 PFD Sea-Doo Airflow Sunset Edition
285988
Arancione (12)

2 Occhiali da sole polarizzati galleggianti Sea-Doo Sand
448746
Ambra (95)

5 Scarpettine acquatiche Sea-Doo
444259
Nero (90)

3 Slip protettivi contro UV da uomo
454581
Nero (90)

6 Guanti Sea-Doo Chippy Shorty
446333
Nero (90)

GIOVANI

8 Poncho Sea-Doo ad asciugatura rapida di Slowtide® per bambini/e
288061
Nero con grafiche (94)

9 Rash guard a maniche lunghe, giovani
454676
Blu Royal (83)

10 PFD Sea-Doo Junior Freedom
285972
Nero (90)

DONNA

11 Rash guard Signature a maniche corte da donna
454484
Lilla (25)

12 PFD Sea-Doo Airflow Sunset Edition
285988
Giallo Hi-Vis (26)

13 Occhiali da sole polarizzati galleggianti Sea-Doo Sand
448746
Blu Indigo (82)

14 Scarpettine acquatiche Sea-Doo
444259
Grigio (09)

15 Rash guard Performance a maniche corte
454682
Teal (74)

16 Slip protettivi da donna
286799
Nero (90)

Rash guard

UOMO - RASH GUARD



Nero (90)

NOVITÀ Rash guard Performance a maniche lunghe

288057 S, M, L, XL, 2XL

Rash guard Performance a maniche lunghe, perfetto per proteggerti durante le tue uscite con Sea-Doo.

- 87% poliestere, 13% Spandex.
- 210 gsm.
- Protezione UV - 50 UPF.
- Stretch a quattro vie.
- Asciugatura rapida.
- Vestibilità sportiva.
- Logo Sea-Doo anteriore e grafica stampata sul retro.



Bianco (01)

Blu Royal (83)

Rash guard Performance a maniche lunghe

454665 S, M, L, XL, 2XL

Protezione leggera dal sole e dagli spruzzi con vestibilità atletica.

- 87% poliestere, 13% Spandex.
- 210 gsm.
- Protezione UV - 50 UPF.
- Stretch a quattro vie.
- Asciugatura rapida.
- Vestibilità atletica.
- Logo Sea-Doo sulla manica.



Smoke (57)

Navy (89)

Rosso Lava (17)

Rash guard Performance a maniche corte

454666 S, M, L, XL, 2XL

Protezione leggera dal sole e dagli spruzzi, con vestibilità atletica e maniche corte.

- 87% poliestere, 13% Spandex.
- 210 gsm.
- Protezione UV - 50 UPF.
- Stretch a quattro vie.
- Asciugatura rapida.
- Vestibilità atletica
- Logo Sea-Doo sulla spalla.



Grigio Charcoal (07)

Navy (89)

NOVITÀ Rash guard Fashion firmato a maniche lunghe

288056 S, M, L, XL, 2XL

Rash guard a maniche lunghe con vestibilità comoda.

- 87% poliestere, 13% Spandex.
- 210 gsm.
- Protezione UV - 50 UPF.
- Stretch a quattro vie.
- Asciugatura rapida.
- Ampio logo Sea-Doo sulla manica.



Nero (90)

Verde Army (77)

Rosso Lava (17)

Rash guard firmato a maniche lunghe

454459 S, M, L, XL, 2XL

Rash guard a maniche lunghe con vestibilità comoda.

- 87% poliestere, 13% Spandex.
- 210 gsm.
- Protezione UV - 50 UPF.
- Stretch a quattro vie.
- Asciugatura rapida.
- Logo Sea-Doo al centro del petto.



Blu (80)

Ice (38)

Giallo Hi-Vis (26)

Nero con grafiche (94)

Rash guard firmato a maniche corte

454487 S, M, L, XL, 2XL

Rashguard a maniche corte con vestibilità comoda.

- 87% poliestere, 13% Spandex.
- 210 gsm.
- Protezione UV - 50 UPF.
- Stretch a quattro vie.
- Asciugatura rapida.
- Logo Sea-Doo al centro del petto.

DONNA - RASH GUARD



Navy (89)

Viola (41)

Rash guard intero da donna

454672 S, M, L, XL

Rash guard intero a maniche lunghe, perfetto per proteggerti durante le tue uscite con Sea-Doo.

- 87% poliestere, 13% Spandex.
- 210 gsm.
- Protezione UV - 50 UPF.
- Stretch a quattro vie.
- Asciugatura rapida.
- Zip posteriore con nastro lungo per facilitare la chiusura.
- Logo Sea-Doo a sinistra sul petto.



Ice (38)

Blu Royal (83)

Rash guard Performance a maniche lunghe da donna

454683 S, M, L, XL

Protezione leggera dal sole e dagli spruzzi con vestibilità atletica.

- 87% poliestere, 13% Spandex.
- 210 gsm.
- Protezione UV - 50 UPF.
- Stretch a quattro vie.
- Asciugatura rapida.
- Vestibilità sportiva.
- Logo Sea-Doo sull'orlo.



Teal (74)

Viola (41)

Rash guard Performance a maniche corte da donna

454682 S, M, L, XL

Protezione leggera dal sole e dagli spruzzi, con vestibilità atletica e maniche corte.

- 87% poliestere, 13% Spandex.
- 210 gsm.
- Protezione UV - 50 UPF.
- Stretch a quattro vie.
- Asciugatura rapida.
- Vestibilità aderente.
- Design con mezza zip centrale.
- Logo Sea-Doo sulla spalla.



Coral (13)

NOVITÀ Rash guard a maniche lunghe Sea-Doo da donna

288058 S, M, L, XL

Rash guard a maniche lunghe con vestibilità comoda.

- 87% poliestere, 13% Spandex.
- 210 gsm.
- Protezione UV - 50 UPF.
- Stretch a quattro vie.
- Asciugatura rapida.
- Ampio logo Sea-Doo sulla manica.



Nero (90)

Rosso Lava (17)

Rash guard firmato a maniche lunghe da donna

454465 S, M, L, XL

Rash guard a maniche lunghe con vestibilità comoda da donna.

- 87% poliestere, 13% Spandex.
- 210 gsm.
- Protezione UV - 50 UPF.
- Stretch a quattro vie.
- Asciugatura rapida.
- Logo Sea-Doo anteriore al centro del petto.



Nero (90)

Lilla (25)

Navy (89)

Rash guard Signature a maniche corte da donna

454484 S, M, L, XL

Rash guard a maniche corte con vestibilità comoda da donna.

- 87% poliestere, 13% Spandex.
- 210 gsm.
- Protezione UV - 50 UPF.
- Stretch a quattro vie.
- Asciugatura rapida.
- Logo Sea-Doo anteriore al centro del petto.

Scegli la protezione UV perfetta per il corpo

La nuova offerta completa di protezione UV per il corpo. Non uscire mai di casa senza: per una protezione solare impermeabile e definitiva.



MAGLIA CON CAPPUCCIO CON PROTEZIONE UV
Perfetta per la pesca o per lunghe giornate sull'acqua



RASH GUARD PERFORMANCE
Protezione per piloti ad alte prestazioni



RASH GUARD FIRMATO
Per il comfort



MAGLIA A MANICHE LUNGHE CON PROTEZIONE UV
Per protezione e comfort

ASCIUGATURA RAPIDA	■ ■ ■ ■ ■	■ ■ ■ ■ ■	■ ■ ■ ■ ■	■ ■ ■ ■ ■
PROTEZIONE UV	UPF 50	UPF 50	UPF 50	UPF 50
PREZZO	\$ \$ \$ □ □	\$ \$ □ □ □	\$ \$ □ □ □	\$ \$ □ □ □
TAGLIA	Uomo S - 2XL	Uomo S - 2XL	Uomo e donna S - 2XL S - XL	Uomo S - 3XL
VESTIBILITÀ	Vestibilità comoda	Vestibilità atletica	Vestibilità comoda	Vestibilità comoda



T-SHIRT CON PROTEZIONE UV
L'opzione conveniente



LEGGING CON PROTEZIONE UV
La migliore protezione inferiore contro gli UV



RASH GUARD INTERO DA DONNA
Per una protezione completa



RASH GUARD PERFORMANCE DA DONNA
Protezione per piloti ad alte prestazioni

ASCIUGATURA RAPIDA	■ ■ ■ ■ ■	■ ■ ■ ■ ■	■ ■ ■ ■ ■	■ ■ ■ ■ ■
PROTEZIONE UV	UPF 50	UPF 50	UPF 50	UPF 50
PREZZO	\$ □ □ □ □	\$ □ □ □ □	\$ \$ □ □ □	\$ □ □ □ □
TAGLIA	Uomo S - 3XL	Uomo e donna S - 3XL XS - 2XL	Donna S - XL	Donna S - XL
VESTIBILITÀ	Vestibilità comoda	Vestibilità comoda	Vestibilità atletica	Vestibilità atletica

Protezione UV



UOMO - PROTEZIONE UV



Nero (90) Rosso Lava (17) Magnesium (24)

Maglia con cappuccio con protezione UV

454659 S, M, L, XL, 2XL

Maglia con cappuccio con protezione UV, ideale per mantenere la sicurezza e il comfort.

- 92% poliestere, 8% Spandex.
- 175 gsm.
- Vestibilità comoda.
- Protezione UV - 50 UPF.
- Asciugatura rapida.
- Maschera a ghetta incorporata.
- Logo Sea-Doo al centro del petto.



Nero (90) Magnesium (24)

NOVITÀ Magliastampata a maniche lunghe con protezione UV

454898 S, M, L, XL, 2XL, 3XL

Maglia a maniche lunghe con protezione UV, ideale per mantenere la sicurezza e il comfort.

- 92% poliestere, 8% Spandex.
- 175 gsm.
- Vestibilità comoda.
- Protezione UV - 50 UPF.
- Asciugatura rapida.
- Logo Sea-Doo anteriore.



Smoke (57) Arancione (12)

Maglia a maniche lunghe con protezione UV

454670 S, M, L, XL, 2XL, 3XL

Maglia a maniche lunghe con protezione UV, ideale per mantenere la sicurezza e il comfort.

- 92% poliestere, 8% Spandex.
- 175 gsm.
- Vestibilità comoda.
- Protezione UV - 50 UPF.
- Asciugatura rapida.
- Logo Sea-Doo a sinistra sul petto.

UOMO E DONNA - PROTEZIONE UV



Navy (89) Azzurro (81)

T-shirt a maniche lunghe con protezione UV

454660 S, M, L, XL, 2XL, 3XL

Maglia a maniche lunghe con protezione UV, ideale per mantenere la sicurezza e il comfort.

- 92% poliestere, 8% Spandex.
- 175 gsm.
- Vestibilità comoda.
- Protezione UV - 50 UPF.
- Manica set-in.
- Logo Sea-Doo a sinistra sul petto e stampa plastisol sul retro.



Heather Charcoal (29) Navy (89)

T-shirt Sea-Doo con protezione UV

454486 S, M, L, XL, 2XL, 3XL

T-shirt con protezione UV.

- 100% poliestere.
- Protezione UV - 50 UPF.
- Vestibilità comoda.
- Asciugatura rapida.
- Logo 3D sul petto.
- Banda saldata nera sulla spalla.



Nero (90) Navy (89) Nero (90)

Legging Sea-Doo con protezione UV da uomo

454707 S, M, L, XL, 2XL, 3XL

Legging con protezione UV da donna

454702 XS, S, M, L, XL, 2XL

Legging a tutta lunghezza con protezione UV.

- Protezione UV - 50 UPF.
- Antiumidità e asciugatura rapida.
- Vestibilità regolare con regolazione in vita.

COLLEZIONE GALLEGGIANTE

TUTTI I NOSTRI OCCHIALI DA SOLE, I NUOVI CAPPELLINI E I CAPPELLI GALLEGGIANO. NIENTE PIÙ PANICO DOPO AVERLI FATTI CADERE IN ACQUA: RIMARRANNO A GALLA, DOVE POTRAI VEDERLI!



1 (NOVITÀ) Occhiali da sole polarizzati galleggianti Sea-Doo Low Tide
448802
Blu (80)

2 Occhiali da sole polarizzati galleggianti Sea-Doo Sand
448746
Ambra (95)

3 (NOVITÀ) Occhiali da sole polarizzati galleggianti Sea-Doo High Tide (UV)
448803
Rosso (30)

4 (NOVITÀ) Cappello unisex Boonie
454916
Avario (97)

5 (NOVITÀ) Cappellino galleggiante unisex leggero a 5 falde
454931
Teal (74)

6 (NOVITÀ) Cappello bucket reversibile
454923
Nero (90)



Copricapi



UNISEX – COPRICAPI



Navy (89)

Colori vari (18)

Cappello Sea-Doo in paglia

454792 S/M, M/L

Cappello in paglia a tesa larga con mentoniera regolabile.

- Logo Sea-Doo anteriore.
- Tessuto stampato sotto la tesa.



Verde Army (77)

Marrone (04)

Cappello Adventure a tesa larga

454478 Taglia unica

Cappello a tesa larga perfetto per ogni avventura.

- 100% cotone.
- Tessuto elasticizzato e ad asciugatura rapida.
- Cordino sottogola integrato.
- Lati abbottonabili.
- Prese d'aria laterali.



Smoke (57)

Bianco (01)

Cappello per protezione solare Sea-Doo

454693 Taglia unica

Cappello per protezione solare con stampa in silicone.

- 100% nylon.
- Protezione UV – 40 UPF.
- Asciugatura rapida.



Lilla (25)

Aqua (76)

Nero (90)

NOVITÀ Cappellino in rete Sea-Doo unisex

454907 Taglia unica

Cappellino unisex in rete.

- Inserto anteriore 100% cotone e inserti posteriori in rete 100% poliestere.
- Sistema di regolazione sul retro.
- Logo Sea-Doo anteriore.



Arancione (12)

Navy (89)

NOVITÀ Cappellino Retro Sea-Doo piatto unisex

454908 Taglia unica

Cappellino piatto perfetto per le calde giornate estive.

- 100% cotone.
- Pannello frontale in schiuma con stampa estiva.
- Sistema di regolazione sul retro.
- Etichetta tessuta anteriore.



Nero (01) Rosso Lava (17) Teal (74) Navy (89)

NOVITÀ Cappellino Sea-Doo firmato unisex

454889 Taglia unica

Cappellino firmato.

- Bottoni automatici sul retro.
- Logo Sea-Doo anteriore centrale.



Teal (74)

Giallo Hi-Vis (26)

NOVITÀ Cappellino galleggiante unisex leggero a 5 falde

454931 Taglia unica

Berretto unisex a 5 falde con tesa galleggiante.

- 100% poliestere.
- Tesa in schiuma EVA a cellule chiuse per garantire la galleggibilità.
- Chiusura elastica.
- Protezione UV – 40 UPF.



Giallo Hi-Vis (26)

Navy (89)

Ice (38)

Cappellino leggero da mare

454706 Taglia unica

Cappellino leggero per l'estate.

- 100% nylon.
- Protezione UV – 40 UPF.
- Asciugatura rapida.



Nero (90)

Cappellino surf Sea-Doo

454674 Taglia unica

Cappellino surf in rete.

- 100% poliestere.
- Cinghietti con fermaglio per i paraorecchie.
- Tesa galleggiante.
- Protezione UV – 40 UPF.
- Stampa anteriore in plastisol morbida con logo Sea-Doo.



Nero (90)

Navy (89)

NOVITÀ Cappello bucket reversibile unisex
454923 S/M, M/L

Cappello bucket reversibile con tesa galleggiante.

- 100% poliestere.
- Tesa in schiuma EVA a cellule chiuse per garantire la galleggiabilità.
- Asciugatura rapida.
- Protezione - UPF 40.



Nero (90)

Teal (74)

Viola (41)

Cappello bucket Sea-Doo
454624 Taglia unica

Cappello bucket Sea-Doo unisex, perfetto per un look elegante in una giornata di navigazione.

- 100% spigato di cotone.
- Logo Sea-Doo anteriore centrale.
- Etichetta Sea-Doo tessuta sul bordo.



Nero (90)

Smoke (57)

Pezza Sea-Doo
454690 Taglia unica

Pezza Sea-Doo ad asciugatura rapida.

- 100% poliestere.
- Tessuto leggero, antiumidità e traspirante.
- Protezione UV - 50 UPF.
- Istantaneamente trasformabile in bandana o passamontagna.

UOMO - COPRICAPI



Avorio (97)

Ambra (95)

NOVITÀ Cappello Boonie unisex
454916 Taglia unica

Cappello galleggiante a tesa larga per le avventure in mare.

- 100% poliestere.
- Tesa larga per protezione solare.
- Tesa in schiuma EVA a cellule chiuse per garantire la galleggiabilità.
- Pannello in rete traspirante.
- Cordino sottogola regolabile.
- Protezione UV - 50 UPF.



Grigio (09)

Cappello da pesca Sea-Doo
454673 Taglia unica

Cappello da pesca leggero e traspirante.

- 100% poliestere.
- Cordino sottogola rimovibile con olivetta.
- Tesa galleggiante.
- Battente rimovibile per il collo per protezione dalle intemperie.
- Protezione UV - 40 UPF.
- Apertura di ventilazione sul retro.
- Logo Sea-Doo anteriore centrale.



Verde Army (77)

Grigio (09)

Beanie Sea-Doo corto
454675 Taglia unica

Beanie comodo corto.

- 60% cotone, 40% acrilico.
- Etichetta Sea-Doo tessuta anteriore.

DONNA - COPRICAPI



Nero (90)

NOVITÀ Cappellino Sunset Beach da donna
454909 Taglia unica

Cappellino leggero per l'estate.

- Pannello frontale in schiuma con stampa estiva.
- Sistema di regolazione sul retro.
- Logo Sea-Doo ricamato anteriore.



Nero (90)

Cappellino da donna con visiera
454480 Taglia unica

Visiera regolabile da donna.

- 100% cotone.
- Fibbia sul retro per regolazione.



Viola (41)

Cappellino Beach da donna
454689 Taglia unica

Cappellino estivo leggero e traspirante.

- Anteriore in schiuma.
- Sistema di regolazione sul retro.
- Ricamo Sea-Doo anteriore.

IL LOOK ADVENTURE

PER TUTTE LE TUE AVVENTURE E LE LUNGHE GIORNATE SULL'ACQUA!



1 (NOVITÀ) Cappello unisex Boonie
454916
Ambra (95)

2 Occhiali da sole polarizzati galleggianti Sea-Doo Sand
448746
Ambra (95)

3 (NOVITÀ) PFD Explorer Airflow
287009
Arancione (12)

4 Slip protettivi
454581
Nero (90)

5 Pantaloncini cargo Adventure
454661
Smoke (57)

6 Maglia con cappuccio con protezione UV
454659
Magnesium (24)

7 Guanti Choppy Sea-Doo
446332
Nero (90)

8 (NOVITÀ) Legging Sea-Doo con protezione UV da uomo
454707
Nero (90)

9 (NOVITÀ) Scarpette acquatiche Sea-Doo
444268
Nero (90)



SCARPETTE ACQUATICHE E STIVALETTI PROTETTIVI

100% DI DRENAGGIO DELL'ACQUA



Calzature



UNISEX - CALZATURE



Nero (90)

Stivaletti protettivi Sea-Doo

444260 5, 6, 7, 8, 9, 10, 11, 12, 13

Stivaletti Sea-Doo realizzati per navigazione ad alte prestazioni.

- 50% EVA, 40% rete, 10% Lycra.
- Trattamento antimicrobico.
- Soletta leggera in EVA.
- Rivestimento protettivo completo in uretano.
- Tomaia in rete e solette traforate per una rapida espulsione dell'acqua.
- Suola antiscivolo e antitraccia.
- Questi stivaletti anfibi mid cut offrono alte prestazioni e protezione delle caviglie dagli impatti contro lo scafo.



Nero (90)

Scarpette Sea-Doo in neoprene

444261 5, 6, 7, 8, 9, 10, 11, 12, 13

Scarpette in neoprene da 3 mm.

- 90% neoprene, 10% nylon.
- Struttura in neoprene con giunzioni con doppia incollatura e punto invisibile.
- Punta in gomma flessibile e protezioni per i talloni.
- Suola esterna sagomata con scolpitura antiscivolo.
- Soletta antiscivolo.



Rosso (30)



Nero (90)

Grigio (09)

Scarpette acquatiche Sea-Doo

444259 5, 6, 7, 8, 9, 10, 11, 12, 13

- 45% rete, 40% EVA, 15% Lycra.
- Trattamento antimicrobico.
- Soletta leggera in EVA.
- Rivestimento protettivo completo in uretano.
- Tomaia in rete e solette traforate per una rapida espulsione dell'acqua.
- Suola antiscivolo e antitraccia.
- Scarpette low cut anfibe che offrono protezione sull'acqua e look da scarpe da corsa fuori dall'acqua.



Nero (90)

Stivaletti Sea-Doo in neoprene

444262 5, 6, 7, 8, 9, 10, 11, 12, 13

Stivali in neoprene da 5 mm per mantenere i piedi caldi durante la navigazione.

- 90% neoprene, 10% nylon.
- Struttura in neoprene con giunzioni con doppia incollatura e punto invisibile.
- Robusta zip resistente alla corrosione.
- Punta in gomma flessibile e protezioni per i talloni.
- Suola esterna sagomata con scolpitura antiscivolo.
- Soletta antiscivolo.

Nero (90)

NOVITÀ Scarpette Sea-Doo Aqua

444268 5, 6, 7, 8, 9, 10, 11, 12, 13

- Leggere e ad asciugatura rapida.
- Suola antiscivolo e antitraccia con fori di drenaggio.
- Scarpe anfibe low cut per attività in climi miti.

CALZATURE (MISURA DELLA LUNGHEZZA DEL PIEDE)

Stivaletti e scarpette acquatiche Sea-Doo

Taglie USA, uomo*	5	6	7	8	9	10	11	12	13
Taglie USA, donna	6	7	8	9	10	11	12	13	14
Taglie UE	36½	37½	39	40	41½	42½	44	45½	46½
Lunghezza del piede dal tallone alla punta (pollici)	9	9,2	9,6	10,0	10,4	10,6	11,0	11,2	11,6
Lunghezza del piede dal tallone alla punta (cm)	23,0	23,5	24,5	25,5	26,5	27,0	28,0	28,5	29,5

*Utilizzare i codici USA per completare il numero di parte dell'ordine.

Stivaletti e scarpette Sea-Doo in neoprene

Taglie USA, uomo*	5	6	7	8	9	10	11	12	13
Taglie USA, donna	6	7	8	9	10	11	12	13	14
Taglie UE	36	37-38	39	40-41	42	43-44	45	46-47	48
Lunghezza del piede dal tallone alla punta (pollici)	8,8	9,2	9,6	10,0	10,4	10,8	11,2	11,6	12
Lunghezza del piede dal tallone alla punta (cm)	22,5	23,5	24,5	25,5	26,5	27,5	28,5	29,5	30,5

*Utilizzare i codici USA per completare il numero di parte dell'ordine.

Occhiali

UNISEX – OCCHIALI



Gold (11)



Blu (80)



Rosso (30)



Silver (08)

NOVITÀ Occhiali da sole polarizzati galleggianti Sea-Doo Low Tide (UV) 448802 Taglia unica

- Lenti polarizzate a specchio colorate di alta qualità.
- Tecnologie con montatura galleggiante.
- Protezione UV400.
- Stanghette con camera d'aria per galleggiabilità e leggerezza.
- Sistema di cinghietto di sicurezza rimovibile e regolabile.
- 90% plastica, 10% neoprene.



Gold (11)



Blu (80)



Rosso (30)



Silver (08)

NOVITÀ Occhiali da sole polarizzati galleggianti Sea-Doo High Tide (UV) 448803 Taglia unica

- Lenti polarizzate a specchio colorate di alta qualità con montatura inferiore sovrastampata.
- Tecnologie con montatura galleggiante.
- Protezione UV400.
- Stanghette con camera d'aria per galleggiabilità e leggerezza.
- Sistema di cinghietto di sicurezza rimovibile e regolabile.
- 90% plastica, 10% neoprene.



Verde (70)



Arancione (12)



Silver (08)

Occhiali protettivi Sea-Doo Riding 448623 Taglia unica

- Offrono tecnologia antiappannamento con lenti a specchio colorate.
- Montatura con ventilazione indiretta.
- Sistema di cinghietto regolabile.
- Cordoncino di sicurezza per il fissaggio degli occhiali protettivi al PFD.
- Inserto RX opzionale per occhiali protettivi per navigazione (448624) (venduto separatamente).





Gold (11)



Ambra (95)



Blu (80)



Verde (70)



Aqua (76)



Blu (80)



Gold (11)



Marrone (04)



Gold (11)



Rosso (30)



Verde (70)



Blu Indigo (82)



Silver a specchio (22)



Rosa (36)



Silver (08)



Silver a specchio (22)



Arancione (12)



Arancione (12)

Occhiali da sole polarizzati galleggianti Sea-Doo Wave

448717 Taglia unica

- Lenti polarizzate a specchio colorate.
- Tecnologie con montatura galleggiante.
- Protezione UV400.
- Stanghette con camera d'aria per galleggiabilità e leggerezza.
- Sistema di cinghietto di sicurezza regolabile.

Occhiali da sole polarizzati galleggianti Sea-Doo Sand

448746 Taglia unica

- Lenti polarizzate a specchio colorate.
- Tecnologie con montatura galleggiante.
- Protezione UV400.
- Stanghette con camera d'aria per galleggiabilità e leggerezza.
- Sistema di cinghietto di sicurezza rimovibile e regolabile.

Occhiali da sole polarizzati galleggianti Sea-Doo Lagoon

448747 Taglia unica

- Lenti polarizzate a specchio colorate.
- Tecnologie con montatura galleggiante.
- Protezione UV400.
- Stanghette con camera d'aria per galleggiabilità e leggerezza.
- Sistema di cinghietto di sicurezza rimovibile e regolabile.



Trasparente (00)

Occhiali protettivi con inserto RX

448624 Taglia unica

- Progettato per gli occhiali protettivi Sea-Doo (448623).
- Rivolgiti al tuo ottico di fiducia per inserire lenti graduate adatte alle tue necessità.



Guanti

UNISEX – GUANTI



Nero (90)



Viola Deep (42)

Rosso Lava (17)

Guanti Choppy Sea-Doo

446332 XS, S, M, L, XL, 2XL, 3XL

Guanti Choppy, perfetti per l'utilizzo con Sea-Doo.

- Nylon.
- Guanti con tessuto elasticizzato per la massima libertà di movimento.
- Doppia cucitura nelle aree critiche per una maggiore resistenza.
- Palmo in Nash Clarino[†] con imbottitura da 2 mm e Pro-Grip gommato per una presa sicura.
- Polsini in neoprene stretch.
- Dita presagomate.
- Tasselli in lycra sulle nocche delle dita per massimizzare l'ergonomia.
- Fascetta sul polso con stampa in silicone.



Nero (90)

Guanti in neoprene

286729 XS, S, M, L, XL, 2XL

Guanti in neoprene da 1,5 mm per climi freddi.

- 90% neoprene, 10% nylon.
- Protezione UV.
- Materiale super stretch per un comfort e una libertà di movimento di livello superiore.
- Stampa gommata antiscivolo sui palmi.
- Dita presagomate.



Teal (74)



Nero (90)

Blu Royal (83)

Guanti Sea-Doo Choppy Shorty

446333 XS, S, M, L, XL, 2XL, 3XL

Guanti Choppy Shorty, perfetti per l'utilizzo con Sea-Doo.

- Nylon
- Guanti con tessuto elasticizzato per la massima libertà di movimento.
- Doppia cucitura nelle aree critiche per una maggiore resistenza.
- Palmo in Nash Clarino[†] con imbottitura da 2 mm e Pro-Grip gommato per una presa sicura.
- Polsini in neoprene stretch.
- Tasselli in Lycra sulle nocche delle dita per massimizzare l'ergonomia.
- Fascetta sul polso con stampa in silicone.

DIVERTIMENTO AL SOLE

PROTEZIONE DAL SOLE CONFORTEVOLE ED ELEGANTE.



1 Maglia a maniche lunghe con protezione UV
454670_12

2 Cappello Sea-Doo in paglia
454792_18

3 Occhiali da sole polarizzati galleggianti Sea-Doo Lagoon
448747_22

4 Legging Sea-Doo con protezione UV
454707_90

5 Rash guard firmato a maniche corte
454487_38

6 Boardshort Classic da 45,7 cm
454658_89

7 Pantaloncini Jogger in French Terry
454708_89

8 Cappellino in rete Sea-Doo
454687_74

9 Boardshort Classic Sea-Doo da 15,2 cm da donna
454680_41

DALL'ALBA AL TRAMONTO SULLA BARCA

COMFORT SULL'ACQUA E SULLA TERRAFERMA.



UOMO

DONNA

T-shirt e hoodie: 1 454664_97 2 454692_57 3 454704_74 4 454679_01
 Pantaloni e pantaloncini: 5 454709_90 6 454703_74 Occhiali da sole: 7 448747_11
 Cappelli e cappellini: 8 454686_90 9 454624_41 10 454686_01 Giubbotto antivento: 11 454700_77 12 454712_26

Abbigliamento sportivo



UOMO - ABBIGLIAMENTO SPORTIVO



Avorio (97)

NOVITÀ Pullover in pile con mezza zip

454914 S, M, L, XL, 2XL, 3XL

Confortevole pullover in pile a mezza zip. Perfetto per la pesca o per lunghe giornate sull'acqua.

- 100% poliestere riciclato.
- Vestibilità comoda.
- Due tasche per le mani e una tasca sul petto.
- Cordino elastico regolabile in vita.
- Ricamo Sea-Doo posteriore.



Nero (90)

Rosso Lava (17)

Aqua (76)

NOVITÀ Pullover Sea-Doo firmato

454890 S, M, L, XL, 2XL, 3XL

Hoodie Sea-Doo comodo.

- 80% cotone, 20% poliestere.
- Vestibilità comoda.
- Costine sui polsini e sull'orlo.
- Tasca a marsupio.
- Logo Sea-Doo anteriore centrale.



Nero (90)

Verde Army (77)

Giubbotto antivento Sea-Doo

454700 S, M, L, XL, 2XL, 3XL

Giubbotto antivento leggero.

- 100% poliestere.
- Impermeabile, antivento e ad asciugatura rapida.
- Cappuccio regolabile e ripiegabile.
- Due tasche esterne per le mani.
- Tasca sul petto.



Nero (90)

Rosso Lava (17)

Giubbotto con zip Sea-Doo Sunset Tech

454667 S, M, L, XL, 2XL, 3XL

Hoodie tecnico e cerniera a tutta lunghezza.

- 95% poliestere, 5% Spandex.
- 280 gsm.
- Tessuto posteriore spazzolato.
- Finiture antimicrobiche e anti-pilling.
- Cappuccio regolabile.
- Due tasche per le mani e una tasca nascosta sul gomito.
- Logo Sea-Doo a sinistra sul petto.



Avorio (97)

Hoodie Sea-Doo firmato

454664 S, M, L, XL, 2XL, 3XL

Hoodie Sea-Doo comodo.

- 60% cotone, 40% poliestere.
- 280 gsm.
- Vestibilità comoda.
- Costine sui polsini e sull'orlo.
- Tasca a marsupio.
- Logo Sea-Doo anteriore centrale.



Azzurro (81)

Smoke (57)

Pullover French Terry con cappuccio

454692 S, M, L, XL

Pullover hoodie relax French Terry.

- 55% cotone, 45% poliestere.
- Cappuccio regolabile.

Azzurro (81)

Teal (74)



Grigio Charcoal (07)

Smoke (57)

Polo a maniche corte Sea-Doo Tech
454750 S, M, L, XL, 2XL, 3XL

Polo casual per utilizzo quotidiano.

- 85% poliestere, 15% Spandex.
- Vestibilità comoda.
- Asciugatura rapida.
- Pattina con 2 bottoni sulla linea del collo.
- Protezione UV - 30 UPF.



Blu Royal (83)

Smoke (57)

T-Shirt Surf Report
454668 S, M, L, XL, 2XL, 3XL

T-Shirt relax con collo rotondo.

- 100% cotone.
- 160 gsm.
- Colletto a costine.
- Grafica quadrata a sinistra sul petto e grafica ondulata sul retro.



Azzurro (81)

Smoke (57)

T-shirt Sea-Doo Retro
454669 S, M, L, XL, 2XL, 3XL

T-Shirt relax con collo rotondo.

- 100% cotone.
- 160 gsm.
- Colletto a costine.
- Grafica Sea-Doo Life a sinistra sul petto e sulla schiena.



Blu (80)

Bianco (01)

T-Shirt Ocean View
454714 S, M, L, XL, 2XL, 3XL

T-shirt casual per utilizzo quotidiano.

- 100% cotone.



Bianco (01) Rosso Lava (17) Magnesium (24) Aqua (76)

NOVITÀ T-shirt Sea-Doo firmata
454891 S, M, L, XL, 2XL, 3XL

T-Shirt relax con collo rotondo.

- 100% cotone.
- Colletto a costine.
- Logo Sea-Doo anteriore al centro del petto.



Blu Teal (19)

Navy (89)

NOVITÀ T-shirt Sea-Doo Nostalgic
454887 S, M, L, XL, 2XL, 3XL

T-Shirt relax con collo rotondo.

- 100% cotone.
- Colletto a costine.
- Grafica di ispirazione vintage a sinistra sul petto e sulla schiena.

UOMO - ABBIGLIAMENTO SPORTIVO



Whiskey (28)

Bianco (01)

NOVITÀ T-shirt Tropical
454900 S, M, L, XL, 2XL, 3XL

T-Shirt relax con collo rotondo.

- 100% cotone.
- Colletto a costine.
- Grafica a sinistra sul petto e sul retro.



Navy (89)

Aqua (76)

NOVITÀ Camicia abbottonata
454915 S, M, L, XL, 2XL, 3XL

Camicia casual abbottonata con maniche corte da indossare tutti i giorni.

- Tasca sul petto.
- Stretch a quattro vie.
- Patch sull'abbottonatura interna.
- Stampa colorata.



Nero (90)

Smoke (57)

Jogger in French Terry
454709 S, M, L, XL, 2XL, 3XL

Jogger in French Terry confortevole per tutto il giorno.

- Vita elastica con cordoncino di regolazione.
- Tasche laterali a filetto + tasca posteriore.
- French Terry leggero ed elastico.
- Polsino elastico.



Nero (90)

Aqua (76)

NOVITÀ Pantaloncini Core Beach
40,6 cm
454921 S, M, L, XL, 2XL, 3XL

Boardshort da 40,6 cm da uomo, perfetti per le avventure marittime.

- 93% poliestere, 7% Spandex.
- Stretch a quattro vie.
- Cordino per regolazione.
- Asciugatura rapida.



Verde Army (77)

Navy (89)

Nero (90)

Blu (80)

Boardshort Sea-Doo Classic da
50,8 cm da donna
454671 S, M, L, XL, 2XL, 3XL

Boardshort con cucitura esterna da 50,8 cm.

- 90% poliestere, 10% Spandex.
- Cucitura esterna: 50,8 cm.
- Rivestimento idrorepellente.
- Protezione UV - 40 UPF.
- Chiusura anteriore con lacci.
- Due tasche per le mani e una tasca posteriore con zip.
- Anello portachiavi posteriore.



Navy (89)

Arancione (12)

Giallo Hi-Vis (26)

Boardshort Classic da 46 cm
454658 S, M, L, XL, 2XL, 3XL

Boardshort Classic da 46 cm morbidi per le avventure di tutti i giorni.

- 90% poliestere, 10% Spandex.
- Protezione UV - 40 UPF.
- Stretch a quattro vie.
- Asciugatura rapida.
- Cordoncino elastico in vita.
- Tasche laterali.
- Tasca con zip sul retro con anello portachiavi.
- Morbida stampa Sea-Doo in plastisol.



Smoke (57)

Navy (89)

Pantaloncini jogger in French Terry
454708 S, M, L, XL, 2XL, 3XL

Pantaloncini da jogging in French Terry confortevoli tutto il giorno.

- Vita elastica con cordoncino di regolazione.
- Tasche laterali a filetto + tasca posteriore.
- French Terry leggero ed elastico.
- Polsino elastico.
- Cucitura esterna: 50,8 cm.

UOMO - ABBIGLIAMENTO SPORTIVO

DONNA - ABBIGLIAMENTO SPORTIVO



Smoke (57)

Marrone (04)

Pantaloncini cargo Adventure
454661 S, M, L, XL, 2XL, 3XL

- Pantaloncini cargo funzionali e confortevoli.
- 92% nylon, 8% spandex.
- Cucitura esterna: 50,8 cm.
- Gamba dritta.
- Trattamento idrorepellente (Teflon 3M).
- Tessuto traspirante.
- Protezione UV - 50 UPF.
- Vita interna elasticizzata con cordoncino interno ed esterno.
- Due tasche per le mani, due tasche cargo e due tasche posteriori con chiusura Velcro.



Nero (90)

Navy (89)

Verde Army (77)

Walkshort Sea da 51 cm
454662 S, M, L, XL, 2XL, 3XL

- Walkshort elasticizzato con più tasche.
- 77% poliestere, 16% cotone.
- Cucitura esterna: 50,8 cm.
- Rivestimento idrorepellente.
- Protezione UV - 50 UPF.
- Chiusura con bottoni e zip.
- Due tasche per le mani, una tasca a filetto e una tasca impermeabile posteriore.
- Anello portachiavi posteriore.



Giallo Hi-Vis (26)

Viola (41)

Giubbotto antivento da donna
454712 XS, S, M, L, XL, 2XL

- 100% poliestere.
- Impermeabile, antivento e ad asciugatura rapida.
- Protezione UV - 40 UPF.
- Cappuccio regolabile e ripiegabile.
- Due tasche esterne per le mani.
- Elementi riflettenti.



Avorio (97)

NOVITÀ Sovracamicia in pile da donna
454917 XS, S, M, L, XL, 2XL

- Sovracamicia Sea-Doo in pile comoda.
- 100% poliestere riciclato.
- Due tasche per le mani e due tasche sul petto.
- Logo Sea-Doo posteriore.
- Patch anteriore.



Bianco (01)

Pullover hoodie Sea-Doo da donna
454679 XS, S, M, L, XL, 2XL

- Pullover hoodie Sea-Doo comodo.
- 60% cotone, 40% poliestere.
- Costine sui polsini e sull'orlo.
- Tasca a marsupio.
- Logo Sea-Doo posteriore centrale e sui polsini.



Aqua (76)

Lilla (25)

NOVITÀ T-shirt Sea-Doo firmata da donna
454893 XS, S, M, L, XL, 2XL

- Hoodie Sea-Doo comodo.
- 80% cotone, 20% poliestere.
- Vestibilità comoda.
- Costine sui polsini e sull'orlo.
- Tasca a marsupio.
- Logo Sea-Doo sul braccio e sul retro.

DONNA - ABBIGLIAMENTO SPORTIVO



Nero (90) Blu Teal (19) Bianco (01)

NOVITÀ T-shirt Sea-Doo Splash da donna

454905 XS, S, M, L, XL, 2XL

T-shirt casual da donna.

- Misto cotone.
- Colletto a costine.
- Grafica di ispirazione vintage sul retro.
- Logo Sea-Doo sul petto.



Nero (90) Coral (13) Lilla (25)

Canotta Racerback da donna 454701 XS, S, M, L, XL, 2XL

Canotta Racerback da donna, con vestibilità comoda.

- 77% poliestere, 18% Tencel, 5% spandex.
- Tessuto traspirante, leggero e comodo.
- Antiumidità e asciugatura rapida.
- Vestibilità comoda.
- Maggiore lunghezza sul retro.



Ice (38) Navy (89) Smoke (57)

T-Shirt Sunset da donna 454681 XS, S, M, L, XL, 2XL

T-Shirt casual da donna per il look quotidiano.

- 95% cotone, 5% spandex.
- 180 gsm.
- Colletto a costine.
- Grafica sul retro.
- Logo Sea-Doo sul petto.



Lilla (25)

NOVITÀ Sweatpant Terry da donna

454918 XS, S, M, L, XL, 2XL

Jogger in Terry confortevole per tutto il giorno.

- Vestibilità nuova e adattata.
- Vita elastica con cordoncino di regolazione.
- Tasche laterali a filetto e tasca posteriore.
- Tessuto Terry leggero ed elastico.
- Polsino elastico.



Rosso Lava (17) Blu Royal (83) Bianco (01)

T-shirt Sea-Doo firmata da donna 454678 XS, S, M, L, XL, 2XL

T-Shirt femminile aderente con scollo rotondo.

- 95% cotone, 5% spandex.
- 180 gsm.
- Colletto a costine.
- Logo Sea-Doo anteriore centrale.

Nero con grafiche (94)



Nero (90) Blu Royal (83) Viola (41)

Boardshort Classic Sea-Doo da 15,2 cm da donna 454680 XS, S, M, L, XL, 2XL

Boardshort Classic.

- 90% poliestere, 10% Spandex.
- Stretch a quattro vie.
- Protezione UV - 40 UPF.
- Laccio interno per regolazione.
- Asciugatura rapida.
- Impermeabile.



Aqua (76)

Avorio (97)

NOVITÀ Pantaloncini da spiaggia Core da donna

454924 XS, S, M, L, XL, 2XL

Boardshort da donna, perfetti per le avventure marittime.

- 100% viscosa.
- Cucitura interna da 12,7 cm.
- Cordoncino con logo.
- Asciugatura rapida.



Teal (74)

Viola (41)

Crew Terry da donna

454704 XS, S, M, L, XL, 2XL

Maglietta crew ultra morbida per le avventure di tutti i giorni.

- 60% poliestere, 40% rayon.
- 210 gsm.
- Vestibilità normale.
- Asciugatura rapida.
- Polsino e orlo inferiore a costine.
- Logo Sea-Doo ricamato sull'avambraccio.



Teal (74)

Viola (41)

Terry Shorty, donna

454703 XS, S, M, L, XL, 2XL

Pantaloncini ultra morbidi per le avventure di tutti i giorni.

- 60% poliestere, 40% rayon.
- 210 gsm.
- Vestibilità normale.
- Asciugatura rapida.
- Logo Ski-Doo ricamato sulla parte inferiore della gamba.

BAMBINI/E/TEEN – ABBIGLIAMENTO SPORTIVO



Rosso Lava (17)

Navy (89)

NOVITÀ Cappellino a rete, giovani

454913 Taglia unica

- Insetto anteriore 100% cotone e inserti posteriori in rete 100% poliestere.
- Cuciture a contrasto.
- Cinghietto posteriore per regolazione.
- Ricamo Sea-Doo e grafica stampata anteriori.



Blu Royal (83)

Lilla (25)

Rash guard a maniche lunghe, giovani

454676 3-4, 5-6, 7-8, 10-12, 14-16

Rash guard giovani con protezione UV ideale per mantenere bambini e bambine sicuri e comodi.

- 87% poliestere, 13% Spandex.
- 210 gsm.
- Vestibilità comoda.
- Protezione UV – 50 UPF.
- Maniche raglan.
- Logo Sea-Doo anteriore.



Blu Royal (83)

Hoodie Sea-Doo con zip, giovani

454685 3-4, 5-6, 7-8, 10-12, 14-16

Hoodie Sea-Doo con zip, giovani.

- 60% cotone, 40% poliestere.
- 280 gsm.
- Costine sui polsini e sull'orlo inferiore.
- Grafica sul retro.
- Logo Sea-Doo anteriore.



Blu Teal (19)

Bianco (01)

NOVITÀ T-shirt Sea-Doo Nostalgic, teen

454912 7-8, 10-12, 14-16

T-shirt casual Sea-Doo, teen.

- 100% cotone.
- Colletto con collo a costine.
- Grafica di ispirazione vintage anteriore.



Rosso Lava (17)

Bianco (01)

T-shirt Sea-Doo, giovani

454684 3-4, 5-6, 7-8, 10-12, 14-16

T-shirt casual Sea-Doo, giovani.

- 100% cotone.
- 160 gsm.
- Colletto con collo a costine.
- Logo Sea-Doo Life anteriore centrale.

Asciugamani e poncho



Nero (90), Nero con grafiche (94), Avorio (97)

NOVITÀ Asciugamano Sea-Doo ad asciugatura rapida di Slowtide[†]
288062 Taglia unica

Asciugamano Sea-Doo ad asciugatura rapida di Slowtide.

- Etichetta in tessuto con logo Slowtide in basso a destra.
- Logo Sea-Doo centrale.
- Asciugatura rapida.



Arancione (12)

NOVITÀ Asciugamano da spiaggia Sea-Doo di Slowtide[†]
288063 Taglia unica

Asciugamano da spiaggia di Slowtide.

- Etichetta in tessuto con logo Slowtide.
- Logo Sea-Doo centrale.



Lilla (25)

Navy (89)

NOVITÀ Poncho Sea-Doo ad asciugatura rapida di Slowtide[†] unisex
288062 S/M, L/XL

Poncho Sea-Doo unisex ad asciugatura rapida di Slowtide.

- Regolazione del cordoncino del cappuccio.
- Chiusura con bottoni.
- Due tasche anteriori.
- Patch con logo Slowtide a sinistra sul petto.
- Logo Sea-Doo anteriore.
- Asciugatura rapida.



Sand (03)

NOVITÀ Poncho unisex Sea-Doo extra caldo di Slowtide[†]
288060 S/M, L/XL

Poncho Sea-Doo unisex extra caldo e confortevole.

- Regolazione del cordoncino del cappuccio.
- Chiusura con bottoni.
- Due tasche anteriori.
- Patch con logo Slowtide a sinistra sul petto.
- Logo Sea-Doo anteriore.



Nero con grafiche (94)

NOVITÀ Poncho Sea-Doo ad asciugatura rapida di Slowtide[†] per bambini/e
288061 Taglia unica

Poncho Sea-Doo ad asciugatura rapida di Slowtide per bambini/e.

- Tasca a marsupio anteriore.
- Patch con logo Slowtide a sinistra sul petto.
- Logo Sea-Doo anteriore.
- Asciugatura rapida.

Prodotti ricreativi e su licenza



NOVITÀ Kneeboard Sea-Doo (130,81 cm) B107510076

Nuova kneeboard versatile, perfetta per le avventure al lago, in spiaggia e sul fiume.

- Passa alla nostra kneeboard leggera, meno di 4 kg, per un trasporto senza sforzi.
- Resta al sicuro con la cinghia regolabile su ciascuna kneeboard Sea-Doo.
- Realizzata con materiali marini resistenti alla corrosione.
- Dimensioni: 127 cm lungh. x 51,1 cm largh.

NOVITÀ Wakeboard Sea-Doo (139,7 cm) B107520076

Nuova wakeboard Sea-Doo perfetta per i principianti e indispensabile per ogni avventura in barca.

- Costruita con un nucleo in schiuma PU ad alta densità, che garantisce stabilità e resilienza. Il ponte e il fondo sono realizzati in PBT e strati di fibra di vetro epossidica, per garantire resistenza e durata.
- Questo prodotto è dotato di attacchi aperti in punta, che consentono di inserire e estrarre facilmente i piedi.
- Il sistema di allacciatura a doppia zona, dotato di chiusure esagonali, offre una calzata sicura e personalizzabile.
- Il plantare in EVA antiurto offre un'eccellente ammortizzazione, assorbendo gli urti e riducendo l'affaticamento durante le lunghe uscite.
- Taglia USA 8-12.
- Dimensioni: 139,7 cm lungh. x 42,9 cm largh.



Bodyboard (91 cm) B104990000

- Ideale per i principianti che vogliono cavalcare la loro prima onda.
- Nucleo in EPS: leggero, resistente e galleggiante.
- Struttura del ponte in XPE.
- Fondo in HDPE, canali posteriori e coda a mezzaluna.
- Cinturino da polso in neoprene con cimetta.



Bodyboard (105,4 cm) B105000000

- Ideale per i principianti che vogliono cavalcare la loro prima onda.
- Nucleo in EPS: leggero, resistente e galleggiante.
- Struttura del ponte in XPE.
- Fondo in HDPE, canali posteriori e coda a mezzaluna.
- Cinturino da polso in neoprene con cimetta.



Paddle board Sea-Doo gonfiabile per utilizzo in piedi, 350 cm B107240076

- Gonfiabile, leggero e facile da trasportare.
- Tessuto in PVC con cuciture a goccia e cuscinetto in EVA anti-scivolo per i piedi.
- Può essere arrotolato in un formato contenuto e trasportato in uno zaino.
- Il kit include: paddle board, pagaia, zaino con ruote, tre pinne, laccio per i piedi, kit di riparazione e pompa a mano a doppia azione.
- Massimo peso consentito: 130 kg.
- Dimensioni: 3,5 m Lungh. x 88 cm Largh. x 15 cm Alt.

PRODOTTI RICREATIVI E SU LICENZA


**Tubolare triangolare Sea-Doo
monoposto (122 x 127 cm)
B107210076**

- Progettato per un solo occupante.
- Design Sit-in.
- Vescica in robusto PVC calibro 24 con copertura parziale in nylon rinforzato 420 denari.
- Manici in schiuma a doppia fettuccia con protezioni per le nocche per evitare sfregamenti.
- Bocchette di scarico autosvuotanti.
- Sistema di traino rinforzato.
- Gancio di traino ad attacco rapido.
- Coperchio valvola imbottito.
- Kit di riparazione per forature.
- Valvola Boston per la vescica e normale valvola per l'aria sul pavimento.
- Dimensioni: 122 x 127 cm quando gonfiato.


**Tubolare a pedana Sea-Doo per
due occupanti (175 x 183 cm)
B107220010**

- Progettato per un massimo di due occupanti e per utilizzo in posizione sdraiata.
- Vescica in robusto PVC calibro 26 con copertura completamente in nylon rinforzato 420 denari.
- Manici in morbida schiuma a doppia fettuccia con protezioni per le nocche per impedire sfregamenti.
- Cuscinetto confortevole in schiuma.
- Una bocchetta di scarico autosvuotante.
- Sistema di traino rinforzato.
- Gancio di traino ad attacco rapido.
- Coperchio valvola imbottito.
- Kit di riparazione per forature.
- Valvola Boston.
- Dimensioni: 175 x 183 cm quando gonfiato.


**Tubolare Sit-on-Top Sea-Doo per
tre occupanti (2 m x 2,23 m)
B107230076**

- Progettato per un massimo di tre persone sedute con la schiena appoggiata allo schienale.
- Struttura con vescica in PVC di grosso calibro e robusta copertura interamente in nylon con bocchetta di scarico autosvuotante.
- Include un'area in schiuma morbida per sedersi e cuscinetti di protezione in schiuma per le nocche per evitare sfregamenti.
- Sistema di traino rinforzato a 4 punti.
- Gancio di traino ad attacco rapido.
- Coperchio valvola imbottito.
- Kit di riparazione per forature.
- Due valvole Boston.
- Dimensioni: 2 x 2,23 m quando gonfiato.


**Cime per tubolari trainabili
B104860000
B104770000**

- Polietilene tinto in massa e resistente al sole per proteggere dai raggi UV.
- Anelli su entrambe le estremità.
- Si ripone comodamente nella maniglia in fettuccia dotata di occhiello per essere appesa alla parete.
- **B104860000**
- Cima da 18,3 m per tubolare monoposto.
- Carico di rottura di 680 kg.
- **B104770000**
- Cima da 18,3 m per tubolare trainabile da due a quattro posti.
- Carico di rottura di 1860 kg.



Pagaia di ricambio

B107370080 · Blu

- Pagaia di ricambio per paddle board Sea-Doo gonfiabile per utilizzo in piedi, 350 cm (B106660000).



Pinna di ricambio

B107350090

- Pinna di ricambio per paddle board Sea-Doo gonfiabili.
- Adatto alle paddle board Sea-Doo (B106660000, B104570000).



Materassino galleggiante

B104300000

- Materassino galleggiante morbido, confortevole e facile da pulire.
- 100% schiuma vinilica NBR a celle chiuse da 3,8 cm.
- Progettato per il massimo comfort, con una superficie increspata divertente e rinfrescante.



Laccio di ricambio per la caviglia

B107340090

- Laccio di ricambio per la caviglia per paddle board Sea-Doo gonfiabili.
- Adatto alle paddle board Sea-Doo (B106660000, B104570000).



Pompa manuale di ricambio

B107380090

- Pompa manuale di ricambio per gonfiare le paddle board Sea-Doo (B106660000, B104570000).



Zaino di ricambio per il trasporto

B107390009

- Zaino di ricambio con ruote per il trasporto di paddle board Sea-Doo gonfiabili (B106660000, B104570000).



Valvola di ricambio e chiave

B107400009

- Valvola di ricambio e chiave per paddle board Sea-Doo gonfiabili (B106660000, B104570000).



Valvola Boston di ricambio

B107410090

- Adatta ai tubolari trainabili Sea-Doo.

Schema delle taglie



COME MISURARE

Per ottenere i migliori risultati, è consigliabile farsi aiutare da un'altra persona per prendere le misure. Indossa solo un costume o la biancheria intima per prendere le misure. Il metro da sarto deve aderire al corpo, ma non essere eccessivamente stretto ad esso. Nel caso in cui la misura dovesse rientrare tra due taglie, ordina la taglia più grande.

Torace

Effettua la misurazione sotto le braccia, attorno alla circonferenza maggiore del petto.

Vita

Effettua la misura alla vita, nel punto più stretto.

Fianchi

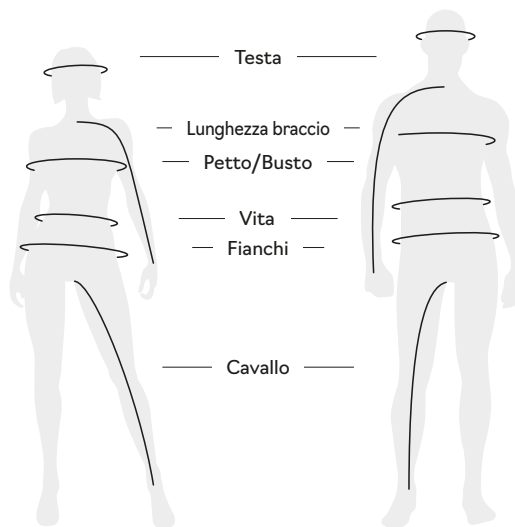
Stando in piedi a gambe unite, misura attorno alla circonferenza massima dei fianchi, tenendo il metro da sarto perfettamente orizzontale.

Lunghezza braccio

Lascia le braccia distese lungo i fianchi, leggermente piegate. Misura la distanza tra il centro del collo (posteriormente) e il polso, passando lungo tutto il braccio.

Cavallo

Senza scarpe, dal cavallo a terra.



A quale codice corrisponde la tua taglia?

1 Trova la tua taglia.

2 Il codice corrispondente è IL CODICE da utilizzare per completare il numero di parte nell'ordine.

Esempio: 440227_90

Taglia: M = codice "06", pertanto 4402270690

Abbigliamento			Calzature		
Taglia	Codice	Taglia	Codice	Taglia	Codice
TAGLIA UNICA	00	XS/S	90	5	24
2XS	01	S/M	72	6	25
XS	02	L/XL	73	7	27
S	04	2XL/3XL	74	8	28
M	06	3-4	79	9	29
L	09	5-6	52	10	30
XL	12	7-8	54	11	31
2XL	14	10-12	49	12	32
3XL	16	14-16	50	13	33
4XL	18				

UOMO

Taglie	XS	S	M	L	XL	2XL	3XL	4XL	5XL
Torace (cm)	81,3-86,4	88,9-94,0	96,5-101,6	106,7-111,8	116,84-121,9	127-132,1	137,2-142,2	147,3-152,4	157,5-162,6
Vita (cm)	66,0-71,1	73,7-78,7	81,3-86,4	91,4-96,5	101,6-106,7	111,8-116,8	121,9-127	132,1-137,2	142,2-147,3
Fianchi (seduta) (cm)	81,3-86,4	88,9-94,0	96,5-101,6	106,7-111,8	116,84-121,9	127-132,1	137,2-142,2	147,3-152,4	157,5-162,6
Lunghezza braccio (cm)	76,2	78,7	81,3	83,8	86,4	88,9	88,9	91,4	91,4
Interno gamba (cm)	78,7	80	81,3	81,3	81,3	81,3	81,3	81,3	81,3

DONNA

Taglie	XS	S	M	L	XL	2XL	3XL
Torace (cm)	83,4-88,9	88,9-94,0	94,0-99,0	101,6-106,7	111,8-116,8	121,9-127	132,1-142,2
Vita (cm)	68,6-73,7	73,7-78,7	78,7-83,8	86,4-91,4	96,5-101,6	106,7-111,8	116,8-127,0
Fianchi (seduta) (cm)	91,4-96,5	96,5-101,6	101,6-106,7	109,2-114,3	119,4-124,5	129,5-134,6	139,7-149,9
Lunghezza braccio (cm)	73,7	76,2	76,2	78,7	78,7	81,3	81,3
Interno gamba (cm)	76,2	76,2	76,2	76,2	76,2	76,2	76,2

DISPOSITIVO INDIVIDUALE DI GALLEGGIAMENTO

Airflow, Explorer, Freedom, Motion adulti

Taglie uomo XS S M L XL 2XL 3XL 4XL

Conversione per taglie donna S M L XL 2XL 3XL 4XL 5XL

Torace (cm) 30-33 33-37 37-41 41-45 45-49 49-53 53-57 57-61

*Per la disponibilità delle taglie, fai riferimento al prodotto.

Navigator, adulto

Taglie XS S/M L/XL 2XL/3XL 4XL/6XL

Torace (cm) 28-32 32-40 40-52 50-60 61-66

Freedom junior e bambino/a Sandsea bambino/a

Taglie M L Taglie S M L

Peso 15-25 kg 25-40 kg Peso 0-13,6 kg 13,3-22,7 kg 22,7-40,8 kg

CALZATURE (MISURA DELLA LUNGHEZZA DEL PIEDE)

Stivaletti e scarpette acquatiche Sea-Doo

Taglie USA, uomo* 12,7 6 7 8 9 10 11 12 13

Taglie USA, donna 6 7 8 9 10 11 12 13 14

Taglie UE 36½ 37½ 39 40 41½ 42½ 44 45½ 46½

Lunghezza del piede dal tallone alla punta (pollici) 9 9,2 9,6 10,0 10,4 10,6 11,0 11,2 11,6

Lunghezza del piede dal tallone alla punta (cm) 23,0 23,5 24,5 25,5 26,5 27,0 28,0 28,5 29,5

*Utilizzare i codici USA per completare il numero di parte dell'ordine.

Stivaletti e scarpette Sea-Doo in neoprene

Taglie USA, uomo* 12,7 6 7 8 9 10 11 12 13

Taglie USA, donna 6 7 8 9 10 11 12 13 14

Taglie UE 91,4 37-38 39 40-41 42 43-44 45 46-47 48

Lunghezza del piede dal tallone alla punta (pollici) 8,8 9,2 9,6 10,0 10,4 10,8 11,2 11,6 12

Lunghezza del piede dal tallone alla punta (cm) 22,5 23,5 24,5 25,5 26,5 27,5 28,5 29,5 30,5

*Utilizzare i codici USA per completare il numero di parte dell'ordine.

GUANTI (MISURA DELLA LARGHEZZA DEL PALMO)

Taglie XS S M L XL 2XL 3XL

Palmo (cm) 7,6 8,3 8,9 10,2 11,4 12,7 14,0



BRP reimagines the way you access your world

Sea-Doo is one of many success stories from BRP, the global company behind some of the most daringly innovative products and experiences that move you. Because it's not about the destination, it's about the journey – yours.

Discover our brands:

ski-doo *LYNX* *SEA-DOO* *can-am* *ROTAX* *ALUMACraft* *MANITOU* *QUINTREX*

www.brp.com





SEA-DOO.COM

A BRP BRAND



MY24