

2026 MANUALE DELLE SPECIFICHE DEL PRODOTTO

Veicoli

Accessori

Parti e manutenzione

Abbigliamento

Prodotti ricreativi e su licenza



SEA-DOO®

Manuale delle specifiche del prodotto 2026

Specifiche del veicolo

Spark® biposto - 60	6
Spark® biposto - 90	8
Spark® Trixx™ monoposto - 90	10
Spark® Trixx™ 3 posti - 90	12
GTI™ SE 130	14
GTI™ SE 170	16
Wake™ Pro 230	18
Explorer Pro® 170	20
Explorer Pro® 230	22
GTX† 170	24
GTX† 230	26
GTX† Limited 325	28
GTX™ Pro 130	30
FishPro™ Sport 170	32
GTR™ 230	34
GTR™-X 300	36
RXP®-X® 325	38
RXT®-X® 325	40
Tabella di confronto	42

Accessori

Pacchetti essenziali	50
Teli protettivi	52
Guida al refrigeratore LinQ	54
LinQ, trasporto e borse	56
Accessori per sport acquatici	63
Gradino e Scalette	64
Comandi dello sterzo	65
Kit per Platinum Audio System	66
Audio	67
Garmin GPS con touchscreen	68
Dispositivi elettrici ed elettronici	69
Accessori per la carena	72
Ormeggio e alaggio	74
Accessori essenziali per la navigazione	76

Parti e manutenzione

Lista di controllo di manutenzione	79
Attrezzatura di servizio	80
Telaio	80
Propulsione	81
Prodotti per la manutenzione	83
Kit per cambio olio	85
Prodotti XPS	86

Abbigliamento

Schema delle taglie	92
Trova la tua vestibilità perfetta	94
NOVITÀ PFD Wave	96
PFD Sea-Doo Wave Grip	97
Abbigliamento protettivo	98
Guida al neoprene	104
Abbigliamento protettivo	106
Abbigliamento sportivo	108
Abbigliamento protettivo	115
Abbigliamento protettivo	117
Divertimento per la famiglia	118
Prodotti ricreativi e su licenza	119
Ricambi	123

I prezzi sono soggetti a variazioni determinate da varie imposte, tariffe o dazi che possono essere applicabili a determinati prodotti. BRP si riserva il diritto di modificare i prezzi senza incorrere in alcun obbligo.

A fini pubblicitari, alcune scene illustrate in questo catalogo ritraggono piloti e operatori professionisti che eseguono manovre in condizioni ideali e/o controllate. Non tentare di imitarle o di eseguire altre manovre rischiose al di là delle proprie capacità e della conoscenza e rispetto delle prestazioni della propria moto d'acqua Sea-Doo. USA LA TESTA: SEMPRE. Guidare sempre responsabilmente e in sicurezza. Seguire tutte le istruzioni e le disposizioni di sicurezza. La garanzia è soggetta alle esclusioni, alle limitazioni di responsabilità e a tutti gli altri termini e condizioni della garanzia limitata standard di BRP. BRP raccomanda un'età minima di 16 anni per la guida di una moto d'acqua. Indossa sempre indumenti protettivi adeguati all'attività svolta, compresi giubbotti salvagente approvati dalla Guardia Costiera. Non guidare sotto l'effetto di alcool, stupefacenti o determinati farmaci. Mantieni sempre una distanza di sicurezza adeguata dagli altri quando guidi una moto d'acqua. Rispetta sempre le leggi e i regolamenti locali pertinenti. Dato l'impegno costante a migliorare la qualità e il livello innovativo dei propri prodotti, Bombardier Recreational Products Inc. (BRP) si riserva il diritto di interrompere o modificare in qualsiasi momento le caratteristiche tecniche, i prezzi, il design, le funzioni o i modelli senza incorrere in alcun obbligo. Alcuni modelli qui descritti potrebbero comprendere accessori opzionali. I prezzi sono basati sui prezzi al dettaglio consigliati dal produttore. I concessionari hanno la facoltà di applicare un prezzo differente. Per Canada e Stati Uniti non sono incluse le tasse. In funzione del paese, i prodotti sono distribuiti da BRP US Inc., Bombardier Recreational Products Inc., BRP European Distribution SA, BRP Australia Pty Ltd., BRP Finland Oy., BRP Japan Ltd., BRP Comm & Trade (Shanghai) Co Ltd. o Bombardier Recreational Products Motores da Amazonia Ltda® sono marchi registrati, ™ e il logo BRP sono marchi di fabbrica di Bombardier Recreational Products Inc. o delle sue affiliate. * è un marchio di fabbrica di Bombardier Inc. utilizzato su licenza. Velcro è un marchio registrato di Velcro Industries. Bluetooth è un marchio registrato di proprietà di Bluetooth SIG, Inc. Garmin ed ECHOMAP sono marchi di fabbrica di Garmin Ltd. o delle sue affiliate. GTX è un marchio registrato di Castrol Limited, utilizzato in licenza. YUASA è un marchio registrato di YUASA Batteries Inc. NGK è un marchio registrato di NGK Spark Plugs, Ltd. Salt-Away è un marchio registrato di Salt-Away Products. Slowtide è un marchio di Slowtide LLC. Tutti gli altri nomi di società e/o prodotti sono marchi di fabbrica appartenenti ai rispettivi proprietari. © 2025 BRP Inc. Tutti i diritti riservati.



Specifiche del
veicolo

Specifiche del veicolo

Spark® biposto - 60	6
Spark® biposto - 90	8
Spark® Trixx™ monoposto - 90	10
Spark® Trixx™ 3 posti - 90	12
GTI™ SE 130	14
GTI™ SE 170	16
Wake™ Pro 230	18
Explorer Pro® 170	20
Explorer Pro® 230	22
GTX† 170	24
GTX† 230	26
GTX† Limited 325	28
GTX™ Pro 130	30
FishPro™ Sport 170	32
GTR™ 230	34
GTR™-X 300	36
RXP®-X® 325	38
RXT®-X® 325	40
Tabella di confronto	42



Spark[®] biposto - 60

Divertimento unico.




 Sunrise Orange / Dragon Red

Rotax[®] 900 ACE™ - 60

Scafo Spark[®]

Piattaforma leggera e divertente

CAPACITÀ

Posti disponibili	
Portata	160 kg
Capacità del serbatoio di carburante	30 L
Vano portaoggetti	2,68 L
Gavone di prua	42 L (opzionale)
Capacità di carico - Totale	44,7 L*

DIMENSIONI

Lunghezza fuori tutto	283 cm
Larghezza	117 cm
Altezza	106 cm

SCAFO

Tipo	Scafo Spark [®]
Materiale	Polytec

ALTRE CARATTERISTICHE

- Sella stretta
- Cinghia per sella
- iBR[®] - Intelligent Brake & Reverse
- Gavone di prua (opzionale)
- Scomparto impermeabile per cellulare
- Sistema di fissaggio LinQ™
- Sistema di fissaggio LinQ™ Lite
- Sistema audio portatile BRP (opzionale)
- Pedana antiscivolo
- Manopole con poggiatesta
- Gancio traino

MOTORE ROTAX

Cilindrata	899 cc
Potenza (CV)	60 hp
Sistema di aspirazione	Aspirazione naturale
Raffreddamento	Sistema di raffreddamento a ciclo chiuso (CLCS)
Sistema di retromarcia	iBR® elettronico **
Avviamento	Elettrico
Tipo di carburante	95 ottani
Sistema di accelerazione	iTC™ (Intelligent Throttle Control)
Sistema di scarico	Sistema D-Sea-Bel™

INDICATORE

Tipo di indicatore	Display digitale da 4,5"
Funzioni principali	<ul style="list-style-type: none"> • Tachimetro • Contagiri • Autonomia di carburante • Contatore veicolo
Modalità sistema iTC™	• Modalità ECO [®]

PESO

Peso a secco (olio, refrigerante, senza carburante)	194 kg
Rapporto peso/potenza (HP / libbre)	0.31

GARANZIA

La garanzia limitata BRP copre la moto d'acqua per due anni.

Totale, compreso il gavone di prua opzionale
**Freno elettronico, folle e retromarcia.

CARATTERISTICHE CHIAVE

- Rotax® 900 ACE™ - 60
- Scafo Spark®
- Piattaforma leggera e divertente
- Trainabile con la maggior parte delle auto di medie dimensioni
- Fino a 2 passeggeri
- Scomparto impermeabile per cellulare
- iBR® - Intelligent Brake & Reverse
- Integrazione LinQ™ e LinQ Lite™



 Sunrise Orange and Dragon Red



Sella stretta

Progettata per migliorare la libertà di movimento durante l'utilizzo.



Integrazione LinQ™ Lite

Accessibile rapidamente e 5 posizioni disponibili sull'unità. È possibile integrare l'intera gamma di accessori Sea-Doo LinQ lite.



ROTAX® 900 ACE™ - 60

Motore Rotax® leggero, compatto e dai consumi ridotti.



Sistema audio portatile BRP (opzionale)

È disponibile anche un sistema audio portatile BRP opzionale per un'ulteriore dose di intrattenimento. Il sistema audio portatile BRP offre un suono di qualità superiore sia in acqua sia sulla terraferma, e offre le modalità Concert, Ride e Home. Dotato di staffa di montaggio rinforzata.



Gavone di prua e portacellulare impermeabile

Un gavone a prua con accesso più facile per portare a bordo più attrezzatura. Assicura facilmente il telefono cellulare e gli oggetti di valore grazie allo scomparto impermeabile per il telefono.

Spark[®] biposto - 90

Divertimento unico.




 Dazzling Blue / Vapor Blue

Rotax[®] 900 ACE™ - 90

Scafo Spark[®]

Piattaforma leggera e divertente

CAPACITÀ

Posti disponibili	
Portata	160 kg
Capacità del serbatoio di carburante	30 L
Vano portaoggetti	2,68 L
Gavone di prua	42 L
Capacità di carico - Totale	44,7 L*

DIMENSIONI

Lunghezza fuori tutto	283 cm
Larghezza	117 cm
Altezza	106 cm

SCAFO

Tipo	Scafo Spark [®]
Materiale	Polytec

ALTRE CARATTERISTICHE

- Sella stretta
- Cinghia per sella
- iBR[®] - Intelligent Brake & Reverse
- VTS™ (Variable Trim System)
- Chiave D.E.S.S.[™] a radiofrequenza
- Gavone di prua
- Comparto impermeabile per cellulare
- Sistema di fissaggio LinQ[™]
- Sistema di fissaggio LinQ[™] Lite
- Sistema audio portatile BRP (opzionale)
- Pedana antiscivolo
- Manopole con poggiatesta
- Gancio traino

MOTORE ROTAX

900 ACE™ - 90

Cilindrata	899 cc
Potenza (CV)	90 hp
Sistema di aspirazione	Aspirazione naturale
Raffreddamento	Sistema di raffreddamento a ciclo chiuso (CLCS)
Sistema di retromarcia	iBR [®] elettronico **
Avviamento	Elettrico
Tipo di carburante	95 ottani
Sistema di accelerazione	iTC™ (Intelligent Throttle Control)
Sistema di scarico	Sistema D-Sea-Bel™

INDICATORE

Tipo di indicatore	Display digitale da 4,5"
Funzioni principali	<ul style="list-style-type: none"> • Tachimetro • Contagiri • Orologio • VTS™ • Autonomia di carburante • Contatore veicolo
Modalità sistema iTC™	<ul style="list-style-type: none"> • Modalità Sport • Modalità ECO[®]

PESO

Peso a secco (olio, refrigerante, senza carburante)	196 kg
Rapporto peso/potenza (HP / libbre)	0.46

GARANZIA

La garanzia limitata BRP copre la moto d'acqua per due anni.

Totale, compreso il gavone di prua
**Freno elettronico, folle e retromarcia.

CARATTERISTICHE CHIAVE

- Rotax® 900 ACE™ - 90
- Scafo Spark®
- Piattaforma leggera e divertente
- Trainabile con la maggior parte delle auto di medie dimensioni
- Fino a 2 passeggeri
- Scomparto impermeabile per cellulare
- iBR® - Intelligent Brake & Reverse
- Kit per gavone di prua
- Scalino d'imbarco
- Chiave D.E.S.S.™ a radiofrequenza
- VTS™ - Variable Trim System
- Sistema di fissaggio LinQ™ e LinQ™ Lite



 Dazzling Blue / Vapor Blue



Sella stretta

Progettata per migliorare la libertà di movimento durante l'utilizzo.



Integrazione LinQ™ Lite

Accessibile rapidamente e 5 posizioni disponibili sull'unità. È possibile integrare l'intera gamma di accessori Sea-Doo LinQ lite.



ROTAX® 900 ACE™ - 90

Motore Rotax® leggero, compatto e dai consumi ridotti.



Sistema audio portatile BRP (opzionale)

È disponibile anche un sistema audio portatile BRP opzionale per un'ulteriore dose di intrattenimento. Il sistema audio portatile BRP offre un suono di qualità superiore sia in acqua sia sulla terraferma, e offre le modalità Concert, Ride e Home. Dotato di staffa di montaggio rinforzata.




Gavone di prua e portacellulare impermeabile

Un gavone a prua con accesso più facile per portare a bordo più attrezzatura. Assicura facilmente il telefono cellulare e gli oggetti di valore grazie allo scomparto impermeabile per il telefono.

Spark® Trixx™ per 1 - 90

Una monella spensierata.



 NEW Gulfstream Blue / Orange Crush


 Dragon Red / Bright White

Rotax® 900 ACE™ - 90

Scafo Spark®

Piattaforma leggera e divertente

CAPACITÀ

Posti disponibili	 Fino a 2 passeggeri con sedile passeggero accessorio
Portata	160 kg
Capacità del serbatoio di carburante	30 L
Vano portaoggetti	2,68 L
Gavone di prua	42 L (opzionale)
Capacità di carico - Totale	44,7 L*

DIMENSIONI

Lunghezza fuori tutto	283 cm
Larghezza	117 cm
Altezza	107 cm

SCAFO

Tipo	Scafo Spark®
Materiale	Polytec

ALTRE CARATTERISTICHE

- Sella stretta
- Sella Freestyle monoposto
- iBR® - Intelligent Brake & Reverse
- Gamma VTS™ estesa
- Chiave D.E.S.S.™ a radiofrequenza (opzionale)
- Gavone di prua (opzionale)
- Scomparto impermeabile per cellulare
- Sistema di fissaggio LinQ™
- Sistema di fissaggio LinQ™ Lite
- Sistema audio portatile BRP (opzionale)
- Pedana antiscivolo
- Manopole arrotondate
- Pedane inclinate integrate
- Manubrio racing con montante regolabile
- Gancio di traino

MOTORE ROTAX

Cilindrata	899 cc
Potenza (CV)	90 hp
Sistema di aspirazione	Aspirazione naturale
Raffreddamento	Sistema di raffreddamento a ciclo chiuso (CLCS)
Sistema di retromarcia	iBR® elettronico**
Avviamento	Elettrico
Tipo di carburante	95 ottani
Sistema di accelerazione	iTC™ (Intelligent Throttle Control)
Sistema di scarico	Sistema D-Sea-Bel™

INDICATORE

Tipo di indicatore	Display digitale da 4,5"
Funzioni principali	<ul style="list-style-type: none"> • Tachimetro • Contagiri • Orologio • VTS™ esteso • Autonomia di carburante • Contatore veicolo
Modalità sistema iTC™	<ul style="list-style-type: none"> • Modalità Sport • Modalità Trixx • Modalità ECO®

PESO

Peso a secco (olio, refrigerante, senza carburante)	193 kg
Rapporto peso/potenza (HP / libbre)	0.21

GARANZIA

La garanzia limitata BRP copre la moto d'acqua per due anni.

Totale, compreso il gavone di prua
**Freno elettronico, folle e retromarcia.

CARATTERISTICHE CHIAVE

- Rotax® 900 ACE™ - 90
- Scafo Spark®
- Piattaforma leggera e divertente
- Trainabile con la maggior parte delle auto di medie dimensioni
- iBR® - Intelligent Brake & Reverse
- Comparto impermeabile per cellulare
- Sella Freestyle monoposto
- Pedane inclinate integrate
- Manubrio con montante regolabile
- VTS™ - Variable Trim System) con gamma estesa
- Pedane inclinate



 **NEW** Gulfstream Blue and Orange Crush




 Dragon Red and Bright White



Modalità Trixx

La modalità Trixx sblocca nuove acrobazie acquatiche, come testa-coda rovesciati, per aggiungere ancora più spettacolarità e divertimento all'uscita. La modalità Trixx offre una maggiore spinta in retromarcia per eseguire più facilmente le manovre.



VTS™ (Variable Trim System) con ampiezza estesa

Offre una ampiezza doppia rispetto al VTS™ normale, per facilitare l'esecuzione di evoluzioni e trick.




Manubrio con montante regolabile

Un sistema di sterzo telescopico che ottimizza l'esperienza per piloti di altezze differenti.



ROTAX® 900 ACE™ - 90

Il Rotax® 900 ACE™ - 90 offre una brillante accelerazione con una fantastica economia nei consumi.



Sistema audio portatile BRP (opzionale)

È disponibile anche un sistema audio portatile BRP opzionale per un'ulteriore dose di intrattenimento. Il sistema audio portatile BRP offre un suono di qualità superiore sia in acqua sia sulla terraferma, e offre le modalità Concert, Ride e Home. Dotato di staffa di montaggio rinforzata.





iBR® (Intelligent Brake & Reverse)

Esclusivo per Sea-Doo®, l'iBR® arresta la moto d'acqua più rapidamente e offre maggiore controllo e manovrabilità a basse velocità e in retromarcia.

Spark® Trixx™ per 3 - 90

Una monella spensierata.



 NEW Gulfstream Blue / Orange Crush
 Dragon Red / Bright White

Rotax® 900 ACE™ - 90

Scafo Spark®

Piattaforma leggera e divertente

CAPACITÀ

Posti disponibili	3
Portata	225 kg
Capacità del serbatoio di carburante	30 L
Vano portaoggetti	2,68 L
Gavone di prua	42 L (opzionale)
Capacità di carico - Totale	44,7 L*

DIMENSIONI

Lunghezza fuori tutto	305 cm
Larghezza	117 cm
Altezza	107 cm

SCAFO

Tipo	Scafo SPARK®
Materiale	Polytec

ALTRE CARATTERISTICHE

- Sella stretta
- Sella Freestyle monoposto
- Cinghia per sella
- iBR® - Intelligent Brake & Reverse
- Gamma VTS™ estesa
- Chiave D.E.S.S.™ a radiofrequenza (opzionale)
- Gavone di prua (opzionale)
- Scomparto impermeabile per cellulare
- Sistema di fissaggio LinQ™
- Sistema di fissaggio LinQ™ Lite
- Sistema audio portatile BRP (opzionale)
- Pedana antiscivolo
- Manopole arrotondate
- Pedane inclinate integrate
- Manubrio racing con montante regolabile
- Gancio di traino

MOTORE ROTAX

900 ACE™ - 90

Cilindrata	899 cc
Potenza (CV)	90 hp
Sistema di aspirazione	Aspirazione naturale
Raffreddamento	Sistema di raffreddamento a ciclo chiuso (CLCS)
Sistema di retromarcia	iBR® elettronico**
Avviamento	Elettrico
Tipo di carburante	95 ottani
Sistema di accelerazione	iTC™ (Intelligent Throttle Control)
Sistema di scarico	Sistema D-Sea-Bel™

INDICATORE

Tipo di indicatore	Display digitale da 4,5"
Funzioni principali	<ul style="list-style-type: none"> Tachimetro Contagiri Orologio VTS™ esteso Autonomia di carburante Contaore veicolo
Modalità sistema iTC™	<ul style="list-style-type: none"> Modalità Sport Modalità Trixx Modalità ECO®

PESO

Peso a secco (olio, refrigerante, senza carburante)	203 kg
Rapporto peso/potenza (HP / libbre)	0.21

GARANZIA

La garanzia limitata BRP copre la moto d'acqua per due anni.

Totale, compreso il gavone di prua
 **Freno elettronico, folle e retromarcia.

CARATTERISTICHE CHIAVE

- Rotax® 900 ACE™ - 90
- Scafo Spark®
- Piattaforma leggera e divertente
- Trainabile con la maggior parte delle auto di medie dimensioni
- Fino a 3 passeggeri
- iBR® - Intelligent Brake & Reverse
- Scomparto impermeabile per cellulare
- Sella Freestyle monoposto
- Pedane inclinate integrate
- Manubrio con montante regolabile
- VTS™ - Variable Trim System) con gamma estesa
- Pedane inclinate



 **NEW** Gulfstream Blue and Orange Crush




 Dragon Red and Bright White



Modalità Trixx

La modalità Trixx sblocca nuove acrobazie acquatiche, come testa-coda rovesciati, per aggiungere ancora più spettacolarità e divertimento all'uscita. La modalità Trixx offre una maggiore spinta in retromarcia per eseguire più facilmente le manovre.



VTS™ (Variable Trim System) con ampiezza estesa

Offre una gamma doppia rispetto al VTS™ normale, per facilitare l'esecuzione di evoluzioni e trick.




Manubrio con montante regolabile

Un sistema di sterzo telescopico che ottimizza l'esperienza per piloti di altezze differenti.




ROTAX® 900 ACE™ - 90

Il Rotax® 900 ACE™ - 90 offre una brillante accelerazione con una fantastica economia nei consumi.



Sistema audio portatile BRP (opzionale)

È disponibile anche un sistema audio portatile BRP opzionale per un'ulteriore dose di intrattenimento. Il sistema audio portatile BRP offre un suono di qualità superiore sia in acqua sia sulla terraferma, e offre le modalità Concert, Ride e Home. Dotato di staffa di montaggio rinforzata.



iBR® (Intelligent Brake & Reverse)

Esclusivo per Sea-Doo®, l'iBR® arresta la moto d'acqua più rapidamente e offre maggiore controllo e manovrabilità a basse velocità e in retromarcia.

GTI™ 130

Stile, stabilità e un po' di autentico divertimento.



 Bright White / Neo Mint

Rotax® 1630 ACE™ - 130

Scafo GTI™

iBR® (Intelligent Brake & Reverse)*

CAPACITÀ

Posti disponibili	3
Portata	272 kg
Capacità del serbatoio di carburante	70 L
Vano portaoggetti	8,8 L
Gavone di prua	144 L
Capacità di carico - Totale	152,8 L

DIMENSIONI

Lunghezza fuori tutto	332 cm
Larghezza	125 cm
Altezza	114 cm

SCAFO

Tipo	Scafo GTI™
Materiale	Polytec

ALTRE CARATTERISTICHE

- Sella Touring Ergolock™ in due parti
- Cinghia per sella
- iBR® - Intelligent Brake & Reverse
- Chiave D.E.S.S.™ a radiofrequenza
- Ampio gavone di prua
- Comparto impermeabile per cellulare
- Sistema di fissaggio LinQ™
- Sistema audio portatile BRP (opzionale)
- Specchietti grandangolari
- Manopole con poggia polsi
- Tappetini poggia piedi
- Ampia piattaforma da bagno
- Gancio traino

MOTORE ROTAX

1630 ACE™ - 130

Cilindrata	1.630 cc
Potenza (CV)	130 hp
Sistema di aspirazione	Aspirazione naturale
Raffreddamento	Sistema di raffreddamento a ciclo chiuso (CLCS)
Sistema di retromarcia	iBR® elettronico
Avviamento	Elettrico
Tipo di carburante	95 ottani
Sistema di accelerazione	iTC™ (Intelligent Throttle Control)
Sistema di scarico	Sistema D-Sea-Bel™

INDICATORE

Tipo di indicatore	Display digitale da 4,5"
Funzioni principali	<ul style="list-style-type: none"> • Tachimetro • Contagiri • Orologio • Contatore veicolo
Modalità sistema iTC™	<ul style="list-style-type: none"> • Modalità Sport • Modalità ECO®

PESO

Peso a secco (olio, refrigerante, senza carburante)	336 kg
Rapporto peso/potenza (HP / libbre)	0,18

GARANZIA

La garanzia limitata BRP copre la moto d'acqua per due anni.

*Freno elettronico, folle e retromarcia.

CARATTERISTICHE CHIAVE

- Rotax® 1630 ACE™ - 130
- Scafo GTI™
- iBR® (Intelligent Brake & Reverse)*
- Ampia piattaforma bagno con sistema di aggancio LinQ™
- Sella Ergolock™ in due parti
- Ampio gavone di prua
- Scomparto impermeabile per cellulare



 Bright White and Neo Mint



iBR® (Intelligent Brake & Reverse)

Esclusivo per Sea-Doo®, l'iBR® arresta la moto d'acqua più rapidamente e offre maggiore controllo e manovrabilità a basse velocità e in retromarcia.



Piattaforma bagno con sistema LinQ™ integrato

Esclusivo sistema di aggancio rapido sulla più ampia piattaforma bagno del settore, che consente una facile installazione degli accessori.




Modalità ECO®

Questa esclusiva funzione Sea-Doo® ottimizza la potenza erogata per un'efficienza nei consumi migliorata fino al 46%.



ROTAX® 1630 ACE™ - 130

Il potente e affidabile motore aspirato 1630 ACE™ - 130 hp offre divertimento e accelerazione uniti ad eccellente efficienza nei consumi.



Scafo GTI™

Questo scafo a V moderata garantisce una navigazione stabile e piacevole in condizioni variabili delle acque. Handling sicuro e prevedibile ma incredibilmente divertente quando lo desideri.



Ampio gavone di prua

Un fantastico spazio di carico sigillato da 144 L che consente agli utenti di riporre i propri effetti durante l'uscita.

GTI™ SE 170

Ulteriore praticità e comfort
per le giornate di divertimento
in famiglia.



 NEW Eclipse Black and Laguna Green


 Teal Blue and Manta Green

Rotax® 1630 ACE™ - 170

Scafo GTI™

Sistema audio Premium BRP (opzionale)

CAPACITÀ

Posti disponibili	
Portata	272 kg
Capacità del serbatoio di carburante	70 L
Vano portaoggetti	8,8 L
Gavone di prua	144 L
Capacità di carico - Totale	152,8 L

DIMENSIONI

Lunghezza fuori tutto	332 cm
Larghezza	125 cm
Altezza	114 cm

SCAFO

Tipo	Scafo GTI™
Materiale	Polytec

ALTRE CARATTERISTICHE

- Sella Touring Ergolock™ in due parti
- Cinghia per sella
- iBR® - Intelligent Brake & Reverse
- iDF - Sistema Intelligent Debris-Free
- VTS™ (Variable Trim System)
- Scaletta di imbarco
- Chiave D.E.S.S.™ a radiofrequenza
- Ampio gavone di prua
- Scomparto impermeabile per cellulare
- Sistema di fissaggio LinQ™
- Sistema audio Premium BRP (opzionale su Teal Blue/Manta Green)
- Specchietti grandangolari
- Manopole con poggiaipolsi
- Tappetini poggiaipiedi
- Ampia piattaforma da bagno
- Gancio traino

MOTORE ROTAX

1630 ACE™ - 170

Cilindrata	1.630 cc
Potenza (CV)	170 hp
Sistema di aspirazione	Aspirazione naturale
Raffreddamento	Sistema di raffreddamento a ciclo chiuso (CLCS)
Sistema di retromarcia	iBR® elettronico
Avviamento	Elettrico
Tipo di carburante	95 ottani
Sistema di accelerazione	iTC™ (Intelligent Throttle Control)
Sistema di scarico	Sistema D-Sea-Bel™

INDICATORE

Tipo di indicatore	Display digitale da 4,5"
Funzioni principali	<ul style="list-style-type: none"> • Tachimetro • Contagiri • Orologio • VTS™ • Autonomia di carburante • Contatore veicolo
Modalità sistema iTC™	<ul style="list-style-type: none"> • Modalità Sport • Modalità ECO® • Modalità Slow • Regolatore di velocità

PESO

Peso a secco (olio, refrigerante, senza carburante)	336 kg
Rapporto peso/potenza (HP / libbre)	0.23

GARANZIA

La garanzia limitata BRP copre la moto d'acqua per due anni.

*Freno elettronico, folle e retromarcia.

NOVITÀ

- iDF - Sistema Intelligent Debris-Free

CARATTERISTICHE CHIAVE

- Rotax® 1630 ACE™ - 170
- Scafo GTI™
- Sistema audio Premium BRP (opzionale su Teal Blue/Manta Green)
- iBR® (Intelligent Brake & Reverse)*
- Variable Trim System (VTS™)
- Modalità Slow / Regolatore di velocità
- Scaletta di imbarco



 **NEW** Eclipse Black and Laguna Green



 Teal Blue and Manta Green

**Sistema audio premium BRP**

Opzionale sul modello Teal Blue/Manta Green e standard sul modello Eclipse Black / Laguna Green. Un sistema audio Bluetooth+ veramente impermeabile, installato in fabbrica, per un'ulteriore dose di divertimento e intrattenimento in acqua.

**Piattaforma bagno con sistema LinQ™ integrato**

Esclusivo sistema di aggancio rapido sulla più ampia piattaforma bagno del settore, che consente una facile installazione degli accessori.

**iDF - Sistema Intelligent Debris-Free**

Un sistema innovativo e primo nel settore che consente di liberare la pompa da vegetazione e detriti utilizzando controlli intuitivi attivati dal manubrio.

**ROTAX® 1630 ACE™ - 170**

Goditi tanta energia e una fantastica economia nei consumi con la versione con motorizzazione 1630 ACE™ - 170 hp, il motore aspirato più potente nella gamma Sea-Doo®.

**Scafo GTI™**

Questo scafo a V moderata garantisce una navigazione stabile e piacevole in condizioni variabili delle acque. Handling sicuro e prevedibile ma incredibilmente divertente quando lo desideri.

**Scaletta di imbarco**

Semplifica e velocizza il reimbarco.

Wake™ Pro 230


Stabilità, potenza e musica per un traino da professionisti.



 Sand / Dazzling Blue

Rotax® 1630 ACE™ - 230

CAPACITÀ

Posti disponibili	
Portata	272 kg
Capacità del serbatoio di carburante	70 L
Vano portaoggetti	2,9 L
Gavone di prua	96 L
Capacità di carico - Totale	98,9 L

DIMENSIONI

Lunghezza fuori tutto	345 cm
Larghezza	125,5 cm (senza supporto)
Altezza	114 cm

SCAFO

Tipo	Scafo ST3™
Materiale	Fibra di vetro

ALTRE CARATTERISTICHE

- Sella Ergolock™ in due parti
- Cinghia per sella
- iBR® - Intelligent Brake & Reverse
- iDF - Sistema Intelligent Debris-Free
- VTS™ (Variable Trim System)
- Scaletta di imbarco
- Chiave D.E.S.S.™ a radiofrequenza
- Gavone di prua con accesso diretto
- Comparto impermeabile per cellulare
- Sistema di fissaggio LinQ™
- Sistema audio Premium BRP
- Specchietti grandangolari
- Manopole con poggiaipolsi
- Tappetini poggiaipiedi
- Ampia piattaforma da bagno
- Porta USB
- Manubrio inclinabile
- Occhiello da traino per sci

Scafo ST3™

MOTORE ROTAX

Cilindrata	1.630 cc
Potenza (CV)	230 hp
Sistema di aspirazione	Sovralimentato con intercooler esterno
Raffreddamento	Sistema di raffreddamento a ciclo chiuso (CLCS)
Sistema di retromarcia	iBR® elettronico
Avviamento	Elettrico
Tipo di carburante	95 ottani
Sistema di accelerazione	iTC™ (Intelligent Throttle Control)
Sistema di scarico	Sistema D-Sea-Bel™

INDICATORE

Tipo di indicatore	Display touchscreen da 10,25" con BRP Connect	
Funzioni principali	• BRP Connect	• Orologio
	• Musica	• VTS™
	• Navigatore	• Consumo di carburante
	• Connettività Bluetooth†	• Autonomia di carburante
	• Tachimetro	• Temperatura dell'acqua
	• Contagiri	• Contatore veicolo
Modalità sistema iTC™	• Modalità Sport	• Regolatore di velocità
	• Modalità ECO®	• Modalità Ski
	• Modalità Slow	

PESO

Peso a secco (olio, refrigerante, senza carburante)	379 kg
Rapporto peso/potenza (HP / libbre)	0.28

GARANZIA

La garanzia limitata BRP copre la moto d'acqua per due anni.

NOVITÀ

- Display touchscreen da 10,25" con BRP Connect

CARATTERISTICHE CHIAVE

- Rotax® 1630 ACE™ - 230
- Scafo ST3™
- Sistema audio premium BRP
- iDF - Sistema di pompa Intelligent Debris-Free
- iBR® - Intelligent Brake & Reverse*
- Scomparto impermeabile per cellulare
- Gavone di prua con accesso diretto
- Scaletta di imbarco
- Pilone retrattile LinQ per sci nautico
- Modalità Ski basata sulla velocità
- Supporto rimovibile per tavole
- Grafiche Wake™



 Sand and Dazzling Blue



Display touchscreen da 10,25" con BRP Connect

Porta la tua esperienza in acqua a un altro livello con questo elegante display touchscreen sviluppato appositamente per i piloti Sea-Doo. Goditi una connettività migliorata e funzioni intuitive, fra le quali statistiche di navigazione, bussola, controllo multimediale, navigazione marina con l'app BRP GO! e molto altro.



Sistema audio Premium BRP

Un sistema audio Bluetooth† veramente impermeabile, installato in fabbrica, per un'ulteriore dose di divertimento e intrattenimento in acqua.




Accessori essenziali per sport acquatici

Tutto ciò che è necessario per sport acquatici. Pilone retrattile ad installazione rapida e stivabile quando non utilizzato. Offre maniglie di tenuta per la vedetta e spazio di stivaggio per le cime. Rastrelliera per wakeboard che consente di riporre e trasportare comodamente una tavola da wakeboard.



MOTORE ROTAX® 1630 ACE™ - 230

Questo potente motore viene fornito di serie con sovralimentazione e intercooler esterno. È ottimizzato per funzionare con normale carburante, per ridurre i costi di esercizio.



Scafo ST3™

Uno scafo innovativo che stabilisce il punto di riferimento per handling, stabilità e prestazioni offshore in acque mosse.



Gavone di prua con accesso diretto

Tutta la tua attrezzatura a portata di mano grazie al gavone di prua da 96 L, facilmente accessibile dalla posizione seduta. Basta sollevare il manubrio per accedere a tutti gli elementi essenziali per ogni avventura.

*Freno elettronico, folle e retromarcia.

†Wakeboard e cima non inclusi. Wake Pro 230 nell'immagine.

†Bluetooth® è un marchio di fabbrica registrato di proprietà di Bluetooth® SIG, Inc. e qualsiasi utilizzo di tali marchi registrati da parte di BRP è su licenza.

Explorer Pro[®] 170

La compagna perfetta per ogni avventura



● Iceland Grey

Rotax[®] 1630 ACE™ - 170

Scafo ST3™

Sistema audio premium BRP

CAPACITÀ

Posti disponibili	3
Portata	273 kg
Portata piattaforma di poppa (capacità piattaforma di poppa ed estensione, senza passeggero)	100 kg
Capacità del serbatoio di carburante	70 L
Vano portaoggetti	2,9 L
Gavone di prua	96 L
Refrigeratore LinQ™ per il pescato	
Borsa LinQ™ Explorer	100 L
Capacità di carico - Totale	198,9 L*

DIMENSIONI

Lunghezza fuori tutto	373,4 cm
Larghezza	126 cm
Altezza	140 cm

SCAFO

Tipo	Scafo ST3™
Materiale	Fibra di vetro

ALTRE CARATTERISTICHE

- Sella Touring Ergolock in due parti
- Cinghia per sella
- iBR[®] - Intelligent Brake & Reverse
- iDF - Sistema di pompa Intelligent Debris-Free
- VTS™ (Variable Trim System)
- Scaletta di imbarco
- Chiave D.E.S.S.™ a radiofrequenza
- Gavone di prua con accesso diretto
- Scoperto impermeabile per cellulare
- Sistema di fissaggio LinQ™
- Sistema audio premium BRP
- Protezioni per le ginocchia
- Specchietti grandangolari
- Manopole con poggiatesta
- Tappetini poggiatesta
- Ampia piattaforma da bagno
- Poggiatesta angolari per falchetta
- Estensione del ponte di poppa
- 1 supporto di prua LinQ™
- Portatazze
- Porta USB
- Ammortizzatore idraulico di virata
- Manubrio con montante regolabile
- Manubrio inclinabile
- Occhiello da traino per sci

MOTORE ROTAX

	1630 ACE™ - 170
Cilindrata	1.630 cc
Potenza (CV)	170 hp
Sistema di aspirazione	Aspirazione naturale
Raffreddamento	Sistema di raffreddamento a ciclo chiuso (CLCS)
Sistema di retromarcia	iBR*** elettronico
Avviamento	Elettrico
Tipo di carburante	95 ottani
Sistema di accelerazione	iTC™ (Intelligent Throttle Control)
Sistema di scarico	Sistema D-Sea-Bel™

INDICATORE

Tipo di indicatore	Display touchscreen da 10,25" con BRP Connect
Funzioni principali	<ul style="list-style-type: none"> • BRP Connect • Musica • Navigatore • Connettività Bluetooth† • Tachimetro • Contagiri • Orologio • VTS™ • Consumo di carburante • Autonomia di carburante • Ecoscandaglio • Contatore veicolo
Modalità sistema iTC™	<ul style="list-style-type: none"> • Modalità Sport • Modalità ECO® • Modalità Slow • Regolatore di velocità • Modalità Accessory

PESO

Peso a secco (olio, refrigerante, senza carburante)	399 kg
Rapporto peso/potenza (HP / libbre)	0.2

GARANZIA

La garanzia limitata BRP copre la moto d'acqua per due anni.

*La capacità di carico totale include la borsa LinQ™ Explorer

**Freno elettronico, folle e retromarcia.

†Bluetooth® è un marchio di fabbrica registrato di proprietà di Bluetooth SIG, Inc. e qualsiasi utilizzo di tali marchi registrati da parte di BRP è su licenza.

NOVITÀ

- Display touchscreen da 10,25" con BRP Connect

CARATTERISTICHE CHIAVE

- Rotax® 1630 ACE™ - 170
- Scafo ST3™
- Sistema audio premium BRP
- iDF - Sistema di pompa Intelligent Debris-Free
- Parabrezza Touring
- Manopole rinforzate
- Montante regolabile per manubrio
- Sella Explorer Touring e protezioni per le ginocchia
- Poggipiedi sulla falchetta
- Portapacchi multiplo LinQ™
- Borsa LinQ™ Explorer
- Estensione della piattaforma di poppa
- Ammortizzatore idraulico di virata



● Iceland Grey



Parabrezza Touring

Una novità nel settore che riduce il rumore e l'affaticamento associati all'esposizione prolungata al vento e che, allo stesso tempo, protegge dagli schizzi e dall'esposizione all'acqua salata quando si naviga al largo.




Assoluto comfort di navigazione

Con la navigazione estesa in mente, la sella Explorer Touring, le protezioni per le ginocchia, i montanti regolabili per i manubri e i poggipiedi sulla falchetta offrono il massimo comfort.




Borsa LinQ™ Explorer

Mantieni l'attrezzatura aggiuntiva asciutta e facilmente accessibile con questa borsa da 100 L. Questo esclusivo accessorio compatibile LinQ™ è impermeabile, funzionale e portatile. Può essere impilata sulla piastra o sugli accessori LinQ™ o trasportata come zaino.



ROTAX® 1630 ACE™ - 170

Il motore aspirato da 170 hp offre potenza con un'ottima economia di carburante



Scafo ST3™

Uno scafo innovativo che stabilisce il punto di riferimento per handling, stabilità e prestazioni offshore in acque mosse.



Estensione della piattaforma di poppa con secondo sistema di aggancio LinQ™ e portapacchi multiplo

L'estensione della piattaforma di poppa aggiunge 29 cm alla poppa della moto d'acqua per aumentarne la stabilità, lo spazio e la capacità di carico. Incrementate la capacità di carico con il portapacchi multiplo LinQ™.

Explorer Pro[®] 230

La compagna perfetta per ogni avventura



● Iceland Grey

Rotax[®] 1630 ACE™ - 230

Scafo ST3™

Sistema audio premium BRP

CAPACITÀ

Posti disponibili	3
Portata	273 kg
Portata piattaforma di poppa (capacità piattaforma di poppa ed estensione, senza passeggero)	100 kg
Capacità del serbatoio di carburante	70 L
Vano portaoggetti	2,9 L
Gavone di prua	96 L
Refrigeratore LinQ™ per il pescato	
Borsa LinQ™ Explorer	100 L
Capacità di carico - Totale	198,9 L*

DIMENSIONI

Lunghezza fuori tutto	373,4 cm
Larghezza	126 cm
Altezza	140 cm

SCAFO

Tipo	Scafo ST3™
Materiale	Fibra di vetro

ALTRE CARATTERISTICHE

- Sella Touring Ergolock in due parti
- Cinghia per sella
- iBR[®] - Intelligent Brake & Reverse
- iDF - Sistema di pompa Intelligent Debris-Free
- VTS™ (Variable Trim System)
- Scaletta di imbarco
- Chiave D.E.S.S.™ a radiofrequenza
- Gavone di prua con accesso diretto
- Comparto impermeabile per cellulare
- Sistema di fissaggio LinQ™
- Sistema audio premium BRP
- Protezioni per le ginocchia
- Specchietti grandangolari
- Manopole con poggiatesta
- Tappetini poggiatesta
- Ampia piattaforma da bagno
- Poggiatesta angolari per falchetta
- Estensione del ponte di poppa
- 1 supporto di prua LinQ™
- Portatazze
- Porta USB
- Ammortizzatore idraulico di virata
- Manubrio con montante regolabile
- Manubrio inclinabile
- Occhiello da traino per sci

MOTORE ROTAX

Cilindrata	1630 cc
Potenza (CV)	230 hp
Sistema di aspirazione	Sovralimentato con intercooler esterno
Raffreddamento	Sistema di raffreddamento a ciclo chiuso (CLCS)
Sistema di retromarcia	iBR*** elettronico
Avviamento	Elettrico
Tipo di carburante	95 ottani
Sistema di accelerazione	iTC™ (Intelligent Throttle Control)
Sistema di scarico	Sistema D-Sea-Bel™

INDICATORE

Tipo di indicatore	Display touchscreen da 10,25" con BRP Connect
Funzioni principali	<ul style="list-style-type: none"> • BRP Connect • Musica • Navigatore • Connettività Bluetooth* • Tachimetro • Contagiri • Orologio • VTS™ • Consumo di carburante • Autonomia di carburante • Ecoscandaglio • Contatore veicolo
Modalità sistema iTC™	<ul style="list-style-type: none"> • Modalità Sport • Modalità ECO® • Modalità Slow • Regolatore di velocità • Modalità Accessory

PESO

Peso a secco (olio, refrigerante, senza carburante)	416 kg
Rapporto peso/potenza (HP / libbre)	0.2

GARANZIA

La garanzia limitata BRP copre la moto d'acqua per due anni.

*La capacità di carico totale include la borsa LinQ™ Explorer

**Freno elettronico, folle e retromarcia.

*Bluetooth® è un marchio di fabbrica registrato di proprietà di Bluetooth SIG, Inc. e qualsiasi utilizzo di tali marchi registrati da parte di BRP è su licenza.

NOVITÀ

- Display touchscreen da 10,25"

CARATTERISTICHE CHIAVE

- Rotax® 1630 ACE™ - 230
- Scafo ST3™
- Sistema audio premium BRP
- iDF - Sistema di pompa Intelligent Debris-Free
- Parabrezza Touring
- Manopole rinforzate
- Montante regolabile per manubrio
- Sella Explorer Touring e protezioni per le ginocchia
- Poggipiedi per falchetta
- Portapacchi multiplo LinQ™
- Borsa LinQ™ Explorer
- Estensione della piattaforma di poppa
- Ammortizzatore idraulico di virata



● Iceland Grey



Parabrezza Touring

Una novità nel settore che riduce il rumore e l'affaticamento associati all'esposizione prolungata al vento e che, allo stesso tempo, protegge dagli schizzi e dall'esposizione all'acqua salata quando si naviga al largo.




Assoluto comfort di navigazione

Con la navigazione estesa in mente, la sella Explorer Touring, le protezioni per le ginocchia, i montanti regolabili per i manubri e i poggipiedi sulla falchetta offrono il massimo comfort.




Borsa LinQ™ Explorer

Mantieni l'attrezzatura aggiuntiva asciutta e facilmente accessibile con questa borsa da 100 L. Questo esclusivo accessorio compatibile LinQ™ è impermeabile, funzionale e portatile. Può essere impilata sulla piastra o sugli accessori LinQ™ o trasportata come zaino.



ROTAX® 1630 ACE™ - 230

Motore da 230 hp con sovralimentazione e intercooler esterno, ottimizzato per funzionare con carburante normale.



Scafo ST3™

Uno scafo innovativo che stabilisce il punto di riferimento per handling, stabilità e prestazioni offshore in acque mosse.



Estensione della piattaforma di poppa con secondo sistema di aggancio LinQ™ e portapacchi multiplo

L'estensione della piattaforma di poppa aggiunge 29 cm alla poppa della moto d'acqua per aumentarne la stabilità, lo spazio e la capacità di carico. Incrementate la capacità di carico con il portapacchi multiplo LinQ™.

GTX[†] 170

Comfort, controllo e potenza
sono sempre con stile.



Blue Abyss / Gulfstream Blue

Rotax® 1630 ACE™ - 170

Scafo ST3™

iDF - Sistema di pompa Intelligent Debris-Free

CAPACITÀ

Posti disponibili	3
Portata	273 kg
Capacità del serbatoio di carburante	70 L
Vano portaoggetti	2,9 L
Gavone di prua	96 L
Capacità di carico - Totale	98,9 L

DIMENSIONI

Lunghezza fuori tutto	345,1 cm
Larghezza	125 cm
Altezza	114 cm

SCAFO

Tipo	Scafo ST3™
Materiale	Fibra di vetro

ALTRE CARATTERISTICHE

- Sella Ergolock™ in due parti con design a gradini
- Cinghia per sella
- iBR® - Intelligent Brake & Reverse
- iDF - Sistema Intelligent Debris-Free
- VTS™ (Variable Trim System)
- Scaletta di imbarco
- Chiave D.E.S.S.™ a radiofrequenza
- Gavone di prua con accesso diretto
- Scomparto impermeabile per cellulare
- Sistema di fissaggio LinQ™
- Sistema audio premium BRP (opzionale)
- Specchietti grandangolari
- Manopole con poggia polsi
- Tappetini poggia piedi
- Ampia piattaforma da bagno
- Manubrio inclinabile
- Occhiello da traino per sci

MOTORE ROTAX

1630 ACE™ - 170

Cilindrata	1.630 cc
Potenza (CV)	170 hp
Sistema di aspirazione	Aspirazione naturale
Raffreddamento	Sistema di raffreddamento a ciclo chiuso (CLCS)
Sistema di retromarcia	iBR® elettronico
Avviamento	Elettrico
Tipo di carburante	95 ottani
Sistema di accelerazione	iTC™ (Intelligent Throttle Control)
Sistema di scarico	Sistema D-Sea-Bel™

INDICATORE

Tipo di indicatore	Display digitale panoramico da 7,6"
Funzioni principali	<ul style="list-style-type: none"> Tachimetro Contagiri Orologio VTS™ Autonomia di carburante Contaore veicolo
Modalità sistema iTC™	<ul style="list-style-type: none"> Modalità Sport Modalità ECO® Modalità Slow Regolatore di velocità

PESO

Peso a secco (olio, refrigerante, senza carburante)	352 kg
Rapporto peso/potenza (HP / libbre)	0.22

GARANZIA

La garanzia limitata BRP copre la moto d'acqua per due anni.

*Freno elettronico, folle e retromarcia.

† Organizer per gavone non incluso.

• GTX è un marchio registrato di Castrol Limited utilizzato su licenza.

• Bluetooth® è un marchio di fabbrica registrato di proprietà di Bluetooth® SIG, Inc. e qualsiasi utilizzo di tali marchi registrati da parte di BRP è su licenza.

CARATTERISTICHE CHIAVE

- Rotax® 1630 ACE™ - 170
- Scafo ST3™
- iDF - Sistema di pompa Intelligent Debris-Free
- iBR® - Intelligent Brake & Reverse*
- Variable Trim System (VTS™)
- Sistema di fissaggio LinQ™
- Scaletta di imbarco
- Gavone di prua con accesso diretto
- Scomparto impermeabile per cellulare



Blue Abyss and Gulfstream Blue



iDF - Sistema Intelligent Debris-Free

Un sistema innovativo e primo nel settore che consente di liberare la pompa da vegetazione e detriti utilizzando controlli intuitivi attivati dal manubrio.




Piattaforma bagno con sistema LinQ™ integrato

Esclusivo sistema di aggancio rapido sulla più ampia piattaforma bagno del settore, che consente una facile installazione degli accessori.



ROTAX® 1630 ACE™ - 170

Il blocco motore Rotax® 1630 ACE ora è offerto in due configurazioni su questa versatile piattaforma. Il motore aspirato da 170 hp offre potenza con un'ottima economia di carburante.



Scafo ST3™

Uno scafo innovativo che stabilisce il punto di riferimento per handling, stabilità e prestazioni offshore in acque mosse.



Gavone di prua con accesso diretto

Tutta la tua attrezzatura a portata di mano grazie al gavone di prua da 96 L, facilmente accessibile dalla posizione seduta. Basta sollevare il manubrio per accedere a tutti gli elementi essenziali per ogni avventura.

GTX[†] 230

Comfort, controllo e potenza sono sempre pieni di stile.



Blue Abyss / Gulfstream Blue

Rotax® 1630 ACE™ - 230

Scafo ST3™

iDF - Sistema di pompa Intelligent Debris-Free

CAPACITÀ

Posti disponibili	3
Portata	273 kg
Capacità del serbatoio di carburante	70 L
Vano portaoggetti	2,9 L
Gavone di prua	96 L
Capacità di carico - Totale	98,9 L

DIMENSIONI

Lunghezza fuori tutto	345,1 cm
Larghezza	125 cm
Altezza	114 cm

SCAFO

Tipo	Scafo ST3™
Materiale	Fibra di vetro

ALTRE CARATTERISTICHE

- Sella Ergolock™ in due parti con design a step
- Cinghia per sella
- iBR® - Intelligent Brake & Reverse
- iDF - Sistema Intelligent Debris-Free
- VTS™ (Variable Trim System)
- Scaletta di imbarco
- Chiave D.E.S.S.™ a radiofrequenza
- Gavone di prua con accesso diretto
- Scomparto impermeabile per cellulare
- Sistema di fissaggio LinQ™
- Sistema audio Premium BRP (opzionale)
- Specchietti grandangolari
- Manopole con poggiatesta
- Tappetini poggiatesta
- Ampia piattaforma da bagno
- Porta USB (opzionale)
- Manubrio inclinabile
- Occhione di traino per sci

*Freno elettronico, folle e retromarcia.

† Organizer per gavone non incluso.

• GTX è un marchio registrato di Castrol Limited utilizzato su licenza.

• Bluetooth® è un marchio di fabbrica registrato di proprietà di Bluetooth SIG, Inc. e qualsiasi utilizzo di tali marchi registrati da parte di BRP è su licenza.

MOTORE ROTAX

1630 ACE™ - 230

Cilindrata	1.630 cc
Potenza (CV)	230 hp
Sistema di aspirazione	Sovralimentato con intercooler esterno
Raffreddamento	Sistema di raffreddamento a ciclo chiuso (CLCS)
Sistema di retromarcia	iBR® elettronico
Avviamento	Elettrico
Tipo di carburante	95 ottani
Sistema di accelerazione	iTC™ (Intelligent Throttle Control)
Sistema di scarico	Sistema D-Sea-Bel™

INDICATORE

Tipo di indicatore	Display digitale panoramico da 7,6" Display digitale panoramico da 7,8" (opzionale)
Funzioni principali	<ul style="list-style-type: none"> • BRP Connect (opzionale) • Musica (opzionale) • Navigazione (opzionale) • Connettività Bluetooth† (opzionale) • Tachimetro • Contagiri • Orologio • VTS™ • Consumo di carburante (opzionale) • Autonomia di carburante • Contatore veicolo
Modalità sistema iTC™	<ul style="list-style-type: none"> • Modalità Sport • Modalità ECO® • Modalità Slow • Regolatore di velocità

PESO

Peso a secco (olio, refrigerante, senza carburante)	367 kg (376 kg con equipaggiamento opzionale)
Rapporto peso/potenza (HP / libbre)	0.63 (0.61 con equipaggiamento opzionale)

GARANZIA

La garanzia limitata BRP copre la moto d'acqua per due anni.

CARATTERISTICHE CHIAVE

- Rotax® 1630 ACE™ - 230
- Scafo ST3™
- iDF - Sistema di pompa Intelligent Debris-Free
- iBR® - Intelligent Brake & Reverse*
- Variable Trim System (VTS™)
- Sistema di fissaggio LinQ™
- Scaletta di imbarco
- Gavone di prua con accesso diretto
- Scomparto impermeabile per cellulare
- Sistema audio premium BRP, display panoramico a colori da 7,8", porta USB (opzionale)



Blue Abyss and Gulfstream Blue



iDF - Sistema Intelligent Debris-Free

Un sistema innovativo e primo nel settore che consente di liberare la pompa da vegetazione e detriti utilizzando controlli intuitivi attivati dal manubrio.



Sistema audio premium BRP, display panoramico a colori da 7,8", porta USB (opzionale)

Aumenta divertimento e funzionalità sull'acqua. Comprende un sistema audio Bluetooth® veramente impermeabile, installato in fabbrica, un display a colori da 7,8" e una porta USB.




Piattaforma bagno con sistema LinQ™ integrato

Esclusivo sistema di aggancio rapido sulla più ampia piattaforma bagno del settore, che consente una facile installazione degli accessori.



ROTAX® 1630 ACE™ - 230

Il blocco motore Rotax® 1630 ACE ora è offerto in due configurazioni su questa versatile piattaforma. La versione sovralimentata da 230 hp consente di elevare le prestazioni al livello desiderato.



Scafo ST3™

Uno scafo innovativo che stabilisce il punto di riferimento per handling, stabilità e prestazioni offshore in acque mosse.



Gavone di prua con accesso diretto

Tutta la tua attrezzatura a portata di mano grazie al gavone di prua da 96 L, facilmente accessibile dalla posizione seduta. Basta sollevare il manubrio per accedere a tutti gli elementi essenziali per ogni avventura.

GTX[†] Limited 325

Lo standard per prestazioni touring.



○ White Pearl Premium

● Teal Metallic

Rotax® 1630 ACE™ - 325

Scafo ST3™

Sistema audio premium BRP

CAPACITÀ

Posti disponibili	3
Portata	273 kg
Capacità del serbatoio di carburante	70 L
Vano portaoggetti	2,9 L
Gavone di prua	96 L
Capacità di carico - Totale	98,9 L

DIMENSIONI

Lunghezza fuori tutto	345,1 cm
Larghezza	125 cm
Altezza	114 cm

SCAFO

Tipo	Scafo ST3™
Materiale	Fibra di vetro

ALTRE CARATTERISTICHE

- Sella Ergolock™ in due parti con design a step
- Cinghia per sella
- iBR® - Intelligent Brake & Reverse
- iDF - Sistema Intelligent Debris-Free
- VTS™ (Variable Trim System)
- Scaletta di imbarco
- Chiave D.E.S.S.™ a radiofrequenza
- Gavone di prua con accesso diretto
- Organizer per gavone
- Scomparto impermeabile per cellulare
- Sistema di fissaggio LinQ™
- Sistema audio premium BRP
- 2 bitte a comparsa
- Protezioni per le ginocchia
- Specchietti grandangolari
- Manopole con poggia polsi
- Tappetini poggia piedi
- Ampia piattaforma da bagno
- Porta USB
- Ammortizzatore idraulico di virata
- Manubrio inclinabile
- Occhiello da traino per sci

MOTORE ROTAX

1630 ACE™ - 325

Cilindrata	1.630 cc
Potenza (CV)	325 hp
Sistema di aspirazione	Sovralimentato con intercooler esterno
Raffreddamento	Sistema di raffreddamento a ciclo chiuso (CLCS)
Sistema di retromarcia	iBR® elettronico
Avviamento	Elettrico
Tipo di carburante	98 ottani
Sistema di accelerazione	iTC™ (Intelligent Throttle Control)
Sistema di scarico	Sistema D-Sea-Bel™

INDICATORE

Tipo di indicatore	Display touchscreen da 10,25" con BRP Connect	
Funzioni principali	• BRP Connect	• Orologio
	• Musica	• VTS™
	• Navigatore	• Consumo di carburante
	• Connettività Bluetooth [†]	• Autonomia di carburante
	• Tachimetro	• Temperatura dell'acqua
Modalità sistema iTC™	• Contagiri	• Ecoscandaglio
		• Contatore veicolo
Modalità sistema iTC™	• Modalità Sport	• Modalità Slow
	• Modalità ECO®	• Regolatore di velocità

PESO

Peso a secco (olio, refrigerante, senza carburante)	385 kg
Rapporto peso/potenza (HP / libbre)	0.35

GARANZIA

La garanzia limitata BRP copre la moto d'acqua per due anni.

*Freno elettronico, folle e retromarcia.

†GTX è un marchio registrato di Castrol Limited utilizzato su licenza.

†Bluetooth è un marchio di fabbrica registrato di proprietà di Bluetooth SIG, Inc. e qualsiasi utilizzo di tali marchi registrati da parte di BRP è su licenza.

CARATTERISTICHE CHIAVE

- Rotax® 1630 ACE™ - 325
- Scafo ST3™
- Sistema audio premium BRP
- iDF - Sistema di pompa Intelligent Debris Free
- Gavone di prua con accesso diretto
- Display touchscreen da 10,25" con BRP GO!
- 2 bitte a comparsa
- Ammortizzatore idraulico dello sterzo
- Porta USB
- Telo per moto d'acqua
- Protezioni per le ginocchia
- Colorazioni esclusive e molto altro



○ White Pearl Premium



● Teal Metallic



Caratteristiche speciali di GTX® Limited
porta USB, copertura per moto d'acqua, organizer per gavone, protezioni per le ginocchia, colorazione esclusiva e molto altro.



Sistema audio premium BRP

Un sistema audio Bluetooth* veramente impermeabile, installato in fabbrica, per un'ulteriore dose di divertimento e intrattenimento in acqua.




iDF - Sistema Intelligent Debris-Free

Un sistema innovativo e primo nel settore che consente di liberare la pompa da vegetazione e detriti utilizzando controlli intuitivi attivati dal manubrio.



MOTORE ROTAX® 1630 ACE™ - 325

Il Rotax® 1630 ACE™ - 325 è il motore di serie per PWC più potente del settore. Con i suoi 325 hp, questo motore offre un'accelerazione e una potenza incredibili grazie a una tecnologia innovativa per prestazioni offshore senza compromessi.



Scafo ST3™

Uno scafo innovativo che stabilisce il punto di riferimento per handling, stabilità e prestazioni offshore in acque mosse.



Display touchscreen da 10,25" con BRP Connect

Porta la tua esperienza in acqua a un altro livello con questo elegante display touchscreen sviluppato appositamente per i piloti Sea-Doo®. Con una connettività e un'intuitività migliorate, offre statistiche di guida, bussola, navigazione marina con l'app BRP GO!, musica e molto altro.

*Freno elettronico, folle e retromarcia.

†●GTX è un marchio registrato di Castrol Limited utilizzato su licenza.

Bluetooth è un marchio di fabbrica registrato di proprietà di Bluetooth SIG, Inc. e qualsiasi utilizzo di tali marchi registrati da parte di BRP è su licenza.

GTX™ Pro 130

Rental model.


 White / Neo Mint

Rotax® 1630 ACE™ - 130

Scafo ST3™

iBR® - Intelligent Brake & Reverse

CAPACITÀ

Posti disponibili	3
Portata	273 kg
Capacità del serbatoio di carburante	70 L
Vano portaoggetti	2,9 L
Gavone di prua	96 L
Capacità di carico - Totale	98,9 L

DIMENSIONI

Lunghezza fuori tutto	345,1 cm
Larghezza	125 cm
Altezza	114 cm

SCAFO

Tipo	Scafo ST3™
Materiale	Fibra di vetro

ALTRE CARATTERISTICHE

- Sella robusta in vinile termoformato
- Cinghia per sella
- iBR® - Intelligent Brake & Reverse
- Scaletta di imbarco
- Chiave D.E.S.S.™ a radiofrequenza
- Gavone di prua con accesso diretto
- Scomparto impermeabile per cellulare
- Sistema di fissaggio LinQ™
- Specchietti grandangolari
- Manopole con poggia polsi
- Tappetini poggia piedi
- Ampia piattaforma bagno con tappetino
- Gancio traino

MOTORE ROTAX

1630 ACE™ - 130

Cilindrata	1.630 cc
Potenza (CV)	130 hp
Sistema di aspirazione	Aspirazione naturale
Raffreddamento	Sistema di raffreddamento a ciclo chiuso (CLCS)
Sistema di retromarcia	iBR®* elettronico
Avviamento	Elettrico
Tipo di carburante	95 ottani
Sistema di accelerazione	iTC™ (Intelligent Throttle Control)
Sistema di scarico	Sistema D-Sea-Bel™

INDICATORE

Tipo di indicatore	Display digitale da 4,5"
Funzioni principali	<ul style="list-style-type: none"> • Tachimetro • Contagiri • Orologio • Contatore veicolo
Modalità sistema iTC™	<ul style="list-style-type: none"> • Modalità Sport • Modalità ECO®

PESO

Peso a secco (olio, refrigerante, senza carburante)	356 kg
Rapporto peso/potenza (HP / libbre)	0.16

GARANZIA

La garanzia limitata BRP copre la moto d'acqua per sei mesi.

*Freno elettronico, folle e retromarcia.

**Peso senza iBR®, con iBR® aggiungere 9 kg

CARATTERISTICHE CHIAVE

- Rotax® 1630 ACE™ - 130
- Scafo ST3™
- Sistema di fissaggio LinQ™
- Capacità serbatoio carburante 70 L
- Scaletta di imbarco
- Gavone di prua con accesso diretto
- Scomparto impermeabile per cellulare
- Parti rinforzate: cablaggio elettrico, manopole, sella, anello di usura, albero di trasmissione e girante
- iBR® - Intelligent Brake & Reverse



White and Neo Mint



Componenti rinforzati

Anello di usura rinforzato, cablaggio, sella, manopole, albero di trasmissione e girante rinforzati e progettati per durare più a lungo.



Modalità ECO®

Questa esclusiva funzione Sea-Doo® ottimizza la potenza erogata per un'efficienza nei consumi migliorata fino al 46%.




iBR® (Intelligent Brake & Reverse)

Esclusivo per Sea-Doo®, l'iBR® arresta la moto d'acqua più rapidamente e offre maggiore controllo e manovrabilità a basse velocità e in retromarcia.



MOTORE ROTAX® 1630 ACE™ - 130

Il potente e affidabile motore aspirato 1630 ACE™ - 130 hp offre divertimento e accelerazione uniti ad eccellente efficienza nei consumi.



Scafo ST3™

Uno scafo innovativo che stabilisce il punto di riferimento per handling, stabilità e prestazioni offshore in acque mosse.



Scaletta di imbarco

Semplifica e velocizza il reimbarco.

FishPro™ Sport 170

Scoprite una nuova prospettiva di pesca sportiva con il veicolo stabile e versatile che ha dato inizio a tutto.



White & Gulfstream Blue

Rotax® 1630 ACE™ - 170		Scafo ST3™		iDF - Sistema di pompa Intelligent Debris-Free	
CAPACITÀ		MOTORE ROTAX		1630 ACE™ - 170	
Posti disponibili	3	Cilindrata	1.630 cc		
Portata	273 kg	Potenza (CV)	170 hp		
Portata piattaforma di poppa (capacità piattaforma di poppa ed estensione, senza passeggero)	100 kg	Sistema di aspirazione	Aspirazione naturale		
Capacità del serbatoio di carburante	70 L	Raffreddamento	Sistema di raffreddamento a ciclo chiuso (CLCS)		
Vano portaoggetti	2,9 L	Sistema di retromarcia	iBR*** elettronico		
Gavone di prua	96 L	Avviamento	Elettrico		
Refrigeratore LinQ™ per il pescato	51 L	Tipo di carburante	95 ottani		
Capacità di carico - Totale	149,9 L*	Sistema di accelerazione	iTCTM (Intelligent Throttle Control)		
		Sistema di scarico	Sistema D-Sea-Bel™		
DIMENSIONI		INDICATORE			
Lunghezza fuori tutto	373 cm	Tipo di indicatore	Display digitale panoramico da 7,6"		
Larghezza	126 cm	Funzioni principali	• Tachimetro • Contagiri • Orologio • VTS™		
Altezza	115 cm		• Autonomia di carburante • Temperatura dell'acqua • Contaore veicolo		
SCAFO		Modalità sistema iTCTM	• Modalità Sport • Modalità ECO® • Modalità Trolling (modalità Slow)		
Tipo	Scafo ST3™		• Regolatore di velocità • Modalità Accessory		
Materiale	Fibra di vetro				
ALTRE CARATTERISTICHE		PESO			
• Sella da pesca Ergolock™ in due parti		Peso a secco (olio, refrigerante, senza carburante)	386 kg		
• Cinghia per sella		Rapporto peso/potenza (HP / libbre)	0.2		
• iBR® - Intelligent Brake & Reverse					
• iDF - Sistema di pompa Intelligent Debris-Free					
• VTS™ (Variable Trim System)					
• Scaletta di imbarco					
• Chiave D.E.S.S.™ a radiofrequenza					
• Gavone di prua con accesso diretto					
• Organizer per gavone					
• Comparto impermeabile per cellulare					
• Due serie di punti di fissaggio LinQ™					
• Sistema audio premium BRP (opzionale)					
• Specchietti grandangolari					
• Manopole con poggiaipolsi					
• Tappetini poggiaipiedi					
• Ampia piattaforma da bagno					
• 5 portacanne da pesca					
• Poggiaipiedi angolari per falchetta					
• Estensione del ponte di poppa					
• 2 supporti anteriori LinQ™					
• Portatazze					
• Porta USB					
• Manubrio inclinabile					
• Occhiello da traino per sci					
</					

CARATTERISTICHE CHIAVE

- Rotax® 1630 ACE™ - 170
- Scafo ST3™
- iDF - Sistema di pompa Intelligent Debris-Free
- GPS GARMIN® 7" con Fish Finder e tastierino
- 5 portacanne da pesca
- Estensione della piattaforma di poppa con LinQ™
- Refrigeratore LinQ™ da 51 L per il pescato
- Poggiatesta angolati sulla falchetta
- Gavone di prua con organizer e accesso diretto



 White and Gulfstream Blue




iDF - Sistema Intelligent Debris-Free

Un sistema innovativo e primo nel settore che consente di liberare la pompa da vegetazione e detriti utilizzando controlli intuitivi attivati dal manubrio.



GPS e Fish Finder GARMIN® 7"

Un sistema di navigazione di alta gamma, con carte nautiche e ricerca dei pesci, che utilizza un trasduttore interno allo scafo e sonar mid-CHIRP. Include un token per l'accesso gratuito a carte regionali aggiornate.




Poggiatesta angolati per falchetta

Garantisce una postura ergonomica e sicura durante la pesca in posizione laterale.



MOTORE ROTAX® 1630 ACE™ - 170

Il Rotax® 1630 ACE™ - 170 hp unisce la grande potenza e l'economia del motore aspirato, per avventure eccitanti e prolungate.



Scafo ST3™

Uno scafo innovativo che stabilisce il punto di riferimento per handling, stabilità e prestazioni offshore in acque mosse.



Estensione della piattaforma di poppa con sistema di aggancio LinQ™

Aggiunge 29 cm alla poppa della moto d'acqua per aumentarne la stabilità, lo spazio e la capacità di carico.

GTR™ 230

Potenza e prestazioni accessibili.



Eclipse Black / Reef Blue

Rotax® 1630 ACE™ - 230

Scafo GTI™

Sistema audio premium BRP (opzionale)

CAPACITÀ	
Posti disponibili	3
Portata	273 kg
Capacità del serbatoio di carburante	70 L
Vano portaoggetti	8,8 L
Gavone di prua	144 L
Capacità di carico - Totale	152,8 L

DIMENSIONI	
Lunghezza fuori tutto	332 cm
Larghezza	125 cm
Altezza	114 cm

SCAFO	
Tipo	Scafo GTI™
Materiale	Polytec™

ALTRE CARATTERISTICHE	
<ul style="list-style-type: none">Sella Touring Ergolock™ in due partiCinghia per sellaiBR® - Intelligent Brake & ReverseVTS™ (Variable Trim System)Chiave D.E.S.S.™ a radiofrequenzaScomparto impermeabile per cellulareSistema di fissaggio LinQ™	<ul style="list-style-type: none">Sistema audio premium BRP (opzionale)Specchietti grandangolariManopole con poggiaipolsiTappetini poggiaipiediAmpia piattaforma da bagnoGancio traino

MOTORE ROTAX	1630 ACE™ - 230
Cilindrata	1.630 cc
Potenza (CV)	230 hp
Sistema di aspirazione	Sovralimentato con intercooler esterno
Raffreddamento	Sistema di raffreddamento a ciclo chiuso (CLCS)
Sistema di retromarcia	iBR® elettronico
Avviamento	Elettrico
Tipo di carburante	95 ottani
Sistema di accelerazione	iTC™ (Intelligent Throttle Control)
Sistema di scarico	Sistema D-Sea-Bel™

INDICATORE	
Tipo di indicatore	Display digitale da 4,5"
Funzioni principali	<ul style="list-style-type: none">TachimetroContagiriOrologioVTS™Autonomia di carburanteContaore veicolo
Modalità sistema iTC™	<ul style="list-style-type: none">Modalità SportModalità ECO®Modalità SlowRegolatore di velocità

PESO	
Peso a secco (olio, refrigerante, senza carburante)	352 kg
Rapporto peso/potenza (HP / libbre)	0.3

GARANZIA
La garanzia limitata BRP copre la moto d'acqua per due anni.

*Freno elettronico, folle e retromarcia.

CARATTERISTICHE CHIAVE

- Rotax® 1630 ACE™ - 230
- Scafo GTI™
- Variable Trim System (VTS™)
- Ampio gavone di prua
- Comparto impermeabile per cellulare
- Sistema di fissaggio LinQ™



 Eclipse Black and Reef Blue



Sistema audio Premium BRP (opzionale)

Un sistema audio Bluetooth* veramente impermeabile per un'ulteriore dose di divertimento e intrattenimento in acqua.



VTS™ (Variable Trim System)

Offre impostazioni attivabili dal manubrio, per consentire al pilota di trovare facilmente l'assetto ideale per condizioni differenti.



Piattaforma di poppa con sistema LinQ™ integrato

Esclusivo sistema di aggancio rapido sulla più ampia piattaforma di poppa del settore, che consente una facile installazione degli accessori.



MOTORE ROTAX® 1630 ACE™ - 230

Questo potente motore viene fornito di serie con sovralimentazione e intercooler esterno. È ottimizzato per funzionare con normale carburante, per ridurre i costi di esercizio.



Scafo GTI™

Questo scafo a V moderata garantisce una navigazione stabile e piacevole in condizioni variabili dell'acqua. Maneggevolezza sicura e prevedibile ma incredibilmente divertente quando lo desideri.



Ampio gavone di prua

Un fantastico spazio di carico sigillato da 144 L che consente agli utenti di riporre i propri effetti durante l'uscita.

*Bluetooth® è un marchio di fabbrica registrato di proprietà di Bluetooth® SIG, Inc. e qualsiasi utilizzo di tali marchi registrati da parte di BRP è su licenza.

GTR™-X® 300

Prestazioni e valore elevati



Eclipse Black / Deep Marsala

Rotax® 1630 ACE™ - 300

Scafo GTI™

Variable Trim System (VTS™) esteso

CAPACITÀ	
Posti disponibili	3
Portata	273 kg
Capacità del serbatoio di carburante	70 L
Vano portaoggetti	8,8 L
Gavone di prua	144 L
Capacità di carico - Totale	152,8 L

DIMENSIONI	
Lunghezza fuori tutto	332 cm
Larghezza	125 cm
Altezza	110 cm

SCAFO	
Tipo	Scafo GTI™
Materiale	Polytec™

ALTRE CARATTERISTICHE	
<ul style="list-style-type: none">Sella Touring Ergolock™ in due partiCinghia per sellaiBR® - Intelligent Brake & ReverseVTS™ (Variable Trim System) estesoChiave D.E.S.S.™ a radiofrequenzaScomparto impermeabile per cellulareSistema di fissaggio LinQ™Sistema audio premium BRP (opzionale)	<ul style="list-style-type: none">Specchietti grandangolariManopole arrotondateTappetini poggipiediAmpia piattaforma di poppaGirante inossidabile lucidataDoppie pedane inclinate per vano piediManubri bassi da competizioneGancio traino

MOTORE ROTAX	1630 ACE™ - 300
Cilindrata	1.630 cc
Potenza (CV)	300 hp
Sistema di aspirazione	Sovralimentato con intercooler esterno
Raffreddamento	Sistema di raffreddamento a ciclo chiuso (CLCS)
Sistema di retromarcia	iBR® elettronico
Avviamento	Elettrico
Tipo di carburante	98 ottani
Sistema di accelerazione	iTC™ (Intelligent Throttle Control)
Sistema di scarico	Sistema D-Sea-Bel™

INDICATORE	
Tipo di indicatore	Display digitale da 7,6"
Funzioni principali	<ul style="list-style-type: none">TachimetroContagiriOrologioVTS™ esteso
	<ul style="list-style-type: none">Autonomia di carburanteVelocità massima e velocità mediaContaore veicolo
Modalità sistema iTC™	<ul style="list-style-type: none">Modalità SportModalità ECO®Modalità Slow <ul style="list-style-type: none">Regolatore di velocitàLaunch Control

PESO	
Peso a secco (olio, refrigerante, senza carburante)	360 kg
Rapporto peso/potenza (HP / libbre)	0.3

GARANZIA
La garanzia limitata BRP copre la moto d'acqua per due anni.

*Freno elettronico, folle e retromarcia.

CARATTERISTICHE CHIAVE

- Rotax® 1630 ACE™ - 300
- Scafo GTI™
- Variable Trim System (VTS™) esteso
- Ampio gavone di prua
- Comparto impermeabile per cellulare
- Sistema di fissaggio LinQ™
- Pedane inclinate
- Girante lucida in acciaio inox
- Manubrio basso da competizione
- Sella da competizione Ergolock™ in due parti



 Eclipse Black and Deep Marsala



MOTORE ROTAX® 1630 ACE™ - 300

Il potente Rotax® 1630 ACE™ - 300 raggiunge le prestazioni che desideri e offre elevata efficienza e accelerazione ai vertici della categoria.



Sella da competizione Ergolock™ in due parti

La superficie antiscivolo e il supporto lombare migliorano la presa durante la guida ad alte prestazioni.



Manubrio basso

Crea una posizione di guida più corsaiola e agile.



Sistema audio Premium BRP (opzionale)

Un sistema audio Bluetooth® veramente impermeabile per un'ulteriore dose di divertimento e intrattenimento in acqua.



Scafo GTI™

Questo scafo a V moderata garantisce una navigazione stabile e piacevole in condizioni variabili delle acque. Handling sicuro e prevedibile ma incredibilmente divertente quando lo desideri.



Doppie pedane inclinate per vano piedi

Foderate con tappetini di qualità garantiscono una presa eccellente per i piedi.

*Bluetooth® è un marchio di fabbrica registrato di proprietà di Bluetooth® SIG, Inc. e qualsiasi utilizzo di tali marchi registrati da parte di BRP è su licenza.

RXP-X[®] 325

Moto d'acqua ad alte prestazioni pronta per le gare: riprogettata.



- NEW Gulfstream Blue Premium
- Ice Metal / Manta Green

Rotax[®] 1630 ACE™ - 325

CAPACITÀ

Posti disponibili	1 (fino a 2 piloti con sedile passeggero accessorio)
Portata	182 kg
Capacità del serbatoio di carburante	70 L
Vano portaoggetti	9,7 L
Gavone di prua	143 L
Capacità di carico - Totale	153,7 L

DIMENSIONI

Lunghezza fuori tutto	332 cm
Larghezza	125 cm
Altezza	111 cm

SCAFO

Tipo	Scafo T3-R™
Materiale	Fibra di vetro

ALTRE CARATTERISTICHE

- Sella Ergolock™ R da competizione
- iBR[®] - Intelligent Brake & Reverse
- VTS™ (Variable Trim System) esteso
- Chiave D.E.S.S.™ a radiofrequenza
- Ampio gavone di prua
- Scomparto impermeabile per cellulare
- Sistema di fissaggio LinQ™
- Sistema audio Premium BRP (di serie su Gulfstream Blue Premium, opzionale su Ice Metal / Manta Green)
- Specchietti grandangolari
- Manopole arrotondate
- Tappetini poggiatesta
- Ampia piattaforma di poppa
- Girante inossidabile lucidata
- Porta USB (di serie su Blu Gulfstream Premium, opzionale su Ice Metal / Manta Green)
- X-Sponson
- Doppie pedane inclinate per vano piedi
- Ammortizzatore idraulico di virata
- Cofano in fibra di carbonio
- Manubri bassi da competizione
- Gancio traino

Scafo T3-R™

MOTORE ROTAX

Cilindrata	1.630 cc
Potenza (CV)	325 hp
Sistema di aspirazione	Sovralimentato con intercooler esterno
Raffreddamento	Sistema di raffreddamento a ciclo chiuso (CLCS)
Sistema di retromarcia	iBR™ elettronico
Avviamento	Elettrico
Tipo di carburante	98 ottani
Sistema di accelerazione	iTC™ (Intelligent Throttle Control)
Sistema di scarico	Sistema D-Sea-Bel™

INDICATORE

Tipo di indicatore	Display panoramico da 7,6" (su Ice Metal / Manta Green) Display touchscreen da 10,25" con BRP Connect (su Gulfstream Blue Premium)
Funzioni principali	<ul style="list-style-type: none">BRP Connect (di serie su Gulfstream Blue Premium)Musica (di serie su Gulfstream Blue Premium)Navigazione (di serie su Gulfstream Blue Premium)Connettività Bluetooth† (di serie su Gulfstream Blue Premium)TachimetroContagiriOrologioVTS™ estesoConsumo di carburante (di serie su Gulfstream Blue Premium)Autonomia di carburanteVelocità massima e velocità mediaContatore veicolo
Modalità sistema iTC™	<ul style="list-style-type: none">Modalità SportModalità ECO®Modalità SlowRegolatore di velocitàLaunch Control

PESO

Peso a secco (olio, refrigerante, senza carburante)	353 kg
Rapporto peso/potenza (HP / libbre)	0.38

GARANZIA

La garanzia limitata BRP copre la moto d'acqua per due anni.

*Freno elettronico, folle e retromarcia.
†Bluetooth è un marchio di fabbrica registrato di proprietà di Bluetooth SIG, Inc. e qualsiasi utilizzo di tali marchi registrati da parte di BRP è su licenza.

38

SPECIFICHE DEL VEICOLO

2026

NOVITÀ

- Display touchscreen da 10,25" con BRP Connect (di serie su Gulfstream Blue Premium)

CARATTERISTICHE CHIAVE

- Rotax® 1630 ACE™ - 325
- Scafo T3-R™
- Launch Control
- Sella Ergolock™ R da competizione
- Manubrio basso da competizione
- Doppie pedane inclinate
- X-Sponson
- Girante lucida in acciaio inox
- Cofano in fibra di carbonio
- Ammortizzatore idraulico dello sterzo
- Sistema audio premium BRP, display touchscreen da 10,25" con BRP Connect e porta USB (di serie su Gulfstream Blue Premium)



● NEW Gulfstream Blue Premium



● Ice Metal and Manta Green



MOTORE ROTAX® 1630 ACE™ - 325

Il Rotax® 1630 ACE™ - 325 è il motore di serie per PWC più potente del settore. Con i suoi 325 hp, questo motore offre un'accelerazione e una potenza incredibili grazie a una tecnologia innovativa per prestazioni offshore senza compromessi.



Ammortizzatore idraulico dello sterzo

3 posizioni di guida per controllarne rapidamente la rigidità. Aumenta la precisione di guida eliminando interferenze indesiderate nelle condizioni più difficili. Offre al pilota una sensazione di qualità superiore e un controllo migliore.




Sistema audio premium BRP, display touchscreen da 10,25" con BRP Connect e porta USB (di serie su Gulfstream Blue Premium)

Aumenta divertimento e connettività sull'acqua. Comprende sistema audio Bluetooth® completamente impermeabile, installato in fabbrica, display a touchscreen da 10,25" con BRP Connect e una porta USB.



Sistema Ergolock™ R

Una seduta con profilo stretto, sedi profonde per le ginocchia e una rivoluzionaria sella regolabile che consente ai piloti di tenersi al veicolo come mai prima d'ora.



Scafo T3-R™

Un design a V profonda che offre maneggevolezza, accelerazione impareggiabili e un nuovo livello di controllo alle alte velocità.



Ampio gavone di prua

Un fantastico spazio di carico sigillato da 144 L che consente agli utenti di riporre i propri effetti durante l'uscita.

RXT[®]-X[®] 325

Il massimo delle prestazioni offshore per una moto d'acqua.



- NEW Gulfstream Blue Premium
- Ice Metal / Manta Green

Rotax[®] 1630 ACE[™] - 325

Scafo ST3[™]

Launch Control

CAPACITÀ	
Posti disponibili	3
Portata	273 kg
Capacità del serbatoio di carburante	70 L
Vano portaoggetti	2,9 L
Gavone di prua	96 L
Capacità di carico - Totale	98,9 L

DIMENSIONI	
Lunghezza fuori tutto	345 cm
Larghezza	125 cm
Altezza	115 cm

SCAFO	
Tipo	Scafo ST3 [™]
Materiale	Fibra di vetro

ALTRE CARATTERISTICHE	
<ul style="list-style-type: none">Sella da competizione Ergolock[™] in due partiCinghia per sellaiBR[®] - Intelligent Brake & ReverseVTS[™] (Variable Trim System) estesoChiave D.E.S.S.[™] a radiofrequenzaGavone di prua con accesso direttoScomparto impermeabile per cellulareSistema di fissaggio LinQ[™]Sistema audio premium BRPProtezioni per le ginocchiaSpecchietti grandangolari	<ul style="list-style-type: none">Manopole arrotondateTappetini poggiatestaAmpia piattaforma da bagnoGirante inossidabile lucidataPorta USBX-SponsonPedane inclinate sull'intera lunghezzaAmmortizzatore idraulico di virataManubri bassi da competizioneManubrio inclinabileOcchiello da traino per sci

MOTORE ROTAX	1630 ACE [™] - 325
Cilindrata	1.630 cc
Potenza (CV)	325 hp
Sistema di aspirazione	Sovralimentato con intercooler esterno
Raffreddamento	325 hp
Sistema di retromarcia	Sistema di raffreddamento a ciclo chiuso (CLCS)
Avviamento	iBR [®] elettronico
Tipo di carburante	Elettrico
Sistema di accelerazione	98 ottani
Sistema di scarico	iTC [™] (Intelligent Throttle Control)

INDICATORE	
Tipo di indicatore	Display touchscreen da 10,25" con BRP Connect
Funzioni principali	<ul style="list-style-type: none">BRP ConnectMusicaNavigatoreConnettività Bluetooth[†]TachimetroContagiri
	<ul style="list-style-type: none">OrologioVTS[™] estesoConsumo di carburanteAutonomia di carburanteVelocità massima e velocità mediaContatore veicolo
Modalità sistema iTC [™]	<ul style="list-style-type: none">Modalità SportModalità ECO[®]Modalità Slow <ul style="list-style-type: none">Regolatore di velocitàLaunch Control

PESO	
Peso a secco (olio, refrigerante, senza carburante)	382 kg
Rapporto peso/potenza (HP / libbre)	0.36

GARANZIA	
La garanzia limitata BRP copre la moto d'acqua per due anni.	

[†]Freno elettronico, folle e retromarcia.
[†]Bluetooth[†] è un marchio di fabbrica registrato di proprietà di Bluetooth[†] SIG, Inc. e qualsiasi utilizzo di tali marchi registrati da parte di BRP è su licenza.

NOVITÀ

- Display touchscreen da 10,25" con BRP Connect

CARATTERISTICHE CHIAVE

- Rotax® 1630 ACE™ - 325
- Scafo ST3™
- Launch Control
- Manubrio basso da competizione
- Sella da competizione Ergolock™ in due parti
- Manubrio inclinabile
- Pedane inclinate sull'intera lunghezza
- X-Sponson
- Sistema audio premium BRP
- Ammortizzatore idraulico di virata
- Girante lucida in acciaio inox



● NEW Gulfstream Blue Premium



● Ice Metal and Manta Green



MOTORE ROTAX® 1630 ACE™ - 325

Il Rotax® 1630 ACE™ - 325 è il motore di serie per PWC più potente del settore. Con i suoi 325 hp, questo motore offre un'accelerazione e una potenza incredibili grazie a una tecnologia innovativa per prestazioni offshore senza compromessi.



Ammortizzatore di sterzo idraulico

3 posizioni di guida per controllarne rapidamente la rigidità. Aumenta la precisione di guida eliminando interferenze indesiderate nelle condizioni più difficili. Offre al pilota una sensazione di qualità superiore e un controllo migliore.




Display touchscreen da 10,25" con BRP Connect

Porta la tua esperienza in acqua a un altro livello con questo elegante display touchscreen sviluppato appositamente per i piloti Sea-Doo. Goditi una connettività migliorata e funzioni intuitive, fra le quali statistiche di navigazione, bussola, controllo multimediale, navigazione marina con l'app BRP GO! e molto altro.



Sistema Ergolock™

Una sella con profilo stretto e sedi profonde per le ginocchia che consente ai piloti di sedere in una posizione di seduta naturale e di utilizzare la parte inferiore del corpo per un maggiore controllo dell'imbarcazione.



Scafo ST3™





Uno scafo innovativo che stabilisce il punto di riferimento per handling, stabilità e prestazioni offshore in acque mosse.



Piattaforma bagno con sistema LinQ™ integrato


Esclusivo sistema di aggancio rapido sulla più ampia piattaforma di poppa del settore, che consente una facile installazione degli accessori.

Tabella di confronto





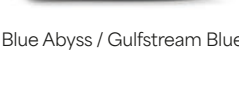

	Rec Lite			
	Spark®		Spark® Trixx™	
	Divertimento unico.		Una monella spensierata.	
Modello	Spark biposto - 60		SPARK® TRIXX™ per 1 - 90	
			SPARK® TRIXX™ per 3 - 90	
Colori				
				
	Sunrise Orange / Dragon Red		NOVITÀ Gulfstream Blue / Orange Crush	
	Dazzling Blue / Vapor Blue		Dragon Red / Bright White	
	CARATTERISTICHE CHIAVE			
	<ul style="list-style-type: none">• Rotax® 900 ACE™ - 60 / 90• Scafo Spark®• Piattaforma leggera e divertente• Trainabile con la maggior parte delle auto di medie dimensioni• Fino a 2 passeggeri• Scomparto impermeabile per cellulare• iBR® - Intelligent Brake & Reverse• Integrazione LinQ™ e LinQ Lite™• Sistema audio portatile BRP (opzionale)		<ul style="list-style-type: none">• Rotax® 900 ACE™ - 90• Scafo Spark®• Piattaforma leggera e divertente• Trainabile con la maggior parte delle auto di medie dimensioni• Fino a 3 passeggeri• Scomparto impermeabile per cellulare• iBR® - Intelligent Brake & Reverse• Sella Freestyle monoposto• Pedane inclinate integrate• Sistema audio portatile BRP (opzionale)• Manubrio con montante regolabile• VTS™ (Variable Trim System) con ampiezza estesa• Pedane inclinate	
	CAPACITÀ			
Occupanti	2	2	Fino a 2 passeggeri con sedile passeggero accessorio	3
Capacità di carico	160 kg	160 kg	160 kg	225 kg
Carburante	30 L		30 L	
Spazio di carico totale	44,7 L*		44,7 L*	
	MOTORE ROTAX			
Motore Rotax®	900 ACE™ - 60	900 ACE™ - 90	900 ACE™ - 90	
Sistema di aspirazione	Aspirazione naturale		Aspirazione naturale	
Cilindrata	899 cc		899 cc	
Raffreddamento	Sistema di raffreddamento a ciclo chiuso (CLCS)		Sistema di raffreddamento a ciclo chiuso (CLCS)	
Sistema di retromarcia	iBR® elettronico **		iBR® elettronico**	
Tipo di carburante	95 ottani		95 ottani	
Sistema di accelerazione	iTC™ (Intelligent Throttle Control)		iTC™ (Intelligent Throttle Control)	
Sistema di scarico	Sistema D-Sea-Bel™		Sistema D-Sea-Bel™	
	Totale, compreso il gavone di prua opzionale			

Totale, compreso il gavone di prua opzionale

**Freno elettronico, folle e retromarcia.

	Recreation		Tow Sports
	GTI™	GTI™ SE	Wake™ Pro
Modello	Stile, stabilità e un po' di autentico divertimento. GTI™ 130	Ulteriore praticità e comfort per le giornate di divertimento in famiglia. GTI™ SE 170	Stabilità, potenza e musica per un traino da professionisti. WAKE™ PRO 230
Colori	 Bright White / Neo Mint	 NOVITÀ Eclipse Black / Laguna Green  Teal Blue / Manta Green	 Sand / Dazzling Blue
CARATTERISTICHE CHIAVE			
	<ul style="list-style-type: none"> • Rotax® 1630 ACE™ - 130 • Scafo GTI™ • iBR* (Intelligent Brake & Reverse)* • Ampia piattaforma bagno con sistema di aggancio LinQ™ • Sella Ergolock™ in due parti • Ampio gavone di prua • Scomparto impermeabile per cellulare 	WHAT'S NEW <ul style="list-style-type: none"> • iDF - Sistema Intelligent Debris-Free 	WHAT'S NEW <ul style="list-style-type: none"> • Display touchscreen da 10,25" con BRP Connect
		<ul style="list-style-type: none"> • Rotax® 1630 ACE™ - 170 • Scafo GTI™ • Sistema audio Premium BRP (opzionale su Blu Teal/Verde Manta) • iBR* (Intelligent Brake & Reverse)* • Variable Trim System (VTS™) • Modalità Slow / Regolatore di velocità • Scaletta di imbarco 	<ul style="list-style-type: none"> • Rotax® 1630 ACE™ - 230 • Scafo ST3™ • Sistema audio premium BRP • iDF - Sistema di pompa Intelligent Debris-Free • iBR* - Intelligent Brake & Reverse* • Scomparto impermeabile per cellulare • Gavone di prua con accesso diretto • Scaletta di imbarco • Pilone retrattile LinQ per sci nautico • Modalità Ski basata sulla velocità • Supporto rimovibile per tavole • Grafiche Wake™
CAPACITÀ			
Occupanti	3	3	3
Capacità di carico	272 kg	272 kg	272 kg
Carburante	70 L	70 L	70 L
Spazio di carico totale	152,8 L	152,8 L	98,9 L
MOTORE ROTAX			
Motore Rotax®	1630 ACE™ - 130	1630 ACE™ - 170	1630 ACE™ - 230
Sistema di aspirazione	Aspirazione naturale	Aspirazione naturale	Sovralimentato con intercooler esterno
Cilindrata	1.630 cc	1.630 cc	1.630 cc
Raffreddamento	Sistema di raffreddamento a ciclo chiuso (CLCS)	Sistema di raffreddamento a ciclo chiuso (CLCS)	Sistema di raffreddamento a ciclo chiuso (CLCS)
Sistema di retromarcia	iBR®* elettronico	iBR®* elettronico	iBR®* elettronico
Tipo di carburante	95 ottani	95 ottani	95 ottani
Sistema di accelerazione	iTC™ (Intelligent Throttle Control)	iTC™ (Intelligent Throttle Control)	iTC™ (Intelligent Throttle Control)
Sistema di scarico	Sistema D-Sea-Bel™	Sistema D-Sea-Bel™	Sistema D-Sea-Bel™


*Freno elettronico, folle e retromarcia.

Modello	Touring				
	Explorer Pro®		GTX†		GTX† Limited
	La compagna perfetta per ogni avventura		Comfort, controllo e potenza sono sempre con stile.		Lo standard per prestazioni touring.
	EXPLORER PRO® 170 EXPLORER PRO® 230		GTX† 170 GTX† 230		GTX† LIMITED 325
					
	Iceland Grey		Blue Abyss / Gulfstream Blue		White Pearl Premium
					
	Teal Metallic				
	CARATTERISTICHE CHIAVE				
	<div><div>WHAT'S NEW<ul style="list-style-type: none">• Display touchscreen da 10,25" con BRP Connect• Rotax® 1630 ACE™ - 170 / 230• Scafo ST3™• Sistema audio premium BRP• iDF - Sistema di pompa Intelligent Debris-Free• Parabrezza Touring• Manopole rinforzate• Montante regolabile per manubrio• Sella Explorer Touring e protezioni per le ginocchia• Poggiatesta sulla falchetta• Portapacchi multiplo LinQ™• Borsa LinQ™ Explorer• Estensione della piattaforma di poppa• Ammortizzatore idraulico di virata</div><div><ul style="list-style-type: none">• Rotax® 1630 ACE™ - 170 / 230• Scafo ST3™• iDF - Sistema di pompa Intelligent Debris-Free• iBR* - Intelligent Brake & Reverse*• Variable Trim System (VTS™)• Sistema di fissaggio LinQ™• Scaletta di imbarco• Gavone di prua con accesso diretto• Scomparto impermeabile per cellulare• Sistema audio premium BRP, display panoramico a colori da 7,8", porta USB (opzionale)</div><div><ul style="list-style-type: none">• Rotax® 1630 ACE™ - 325• Scafo ST3™• Sistema audio premium BRP• iDF - Sistema di pompa Intelligent Debris Free• Gavone di prua con accesso diretto• Display touchscreen da 10,25" con BRP GO!• 2 bitte a comparsa• Ammortizzatore idraulico dello sterzo• Porta USB• Telo per moto d'acqua• Protezioni per le ginocchia• Colorazioni esclusive e molto altro</div></div>				
CAPACITÀ					
Occupanti	3		3		3
Capacità di carico	273 kg		273 kg		273 kg
Carburante	70 L		70 L		70 L
Spazio di carico totale	198,9 L*		98,9 L		98,9 L
MOTORE ROTAX					
Motore Rotax®	1630 ACE™ - 170	1630 ACE™ - 230	1630 ACE™ - 170	1630 ACE™ - 230	1630 ACE™ - 325
Sistema di aspirazione	Aspirazione naturale	Sovralimentato con intercooler esterno	Aspirazione naturale	Sovralimentato con intercooler esterno	Sovralimentato con intercooler esterno
Cilindrata	1.630 cc		1.630 cc		1.630 cc
Raffreddamento	Sistema di raffreddamento a ciclo chiuso (CLCS)		Sistema di raffreddamento a ciclo chiuso (CLCS)		Sistema di raffreddamento a ciclo chiuso (CLCS)
Sistema di retromarcia	iBR®** elettronico		iBR®* elettronico*		iBR®* elettronico*
Tipo di carburante	95 ottani		95 ottani		98 ottani
Sistema di accelerazione	iTCT™ (Intelligent Throttle Control)		iTCT™ (Intelligent Throttle Control)		iTCT™ (Intelligent Throttle Control)
Sistema di scarico	Sistema D-Sea-Bel™		Sistema D-Sea-Bel™		Sistema D-Sea-Bel™
*La capacità di carico totale include la borsa LinQ™ Explorer					

*La capacità di carico totale include la borsa LinQ™ Explorer


**Freno elettronico, folle e retromarcia.

†GTX is a trademark of Castrol Limited used under license

	Sport Fishing
	FishPro™ Sport 170
Modello	FISHPRO™ Sport 170
Colori	 <p>White & Gulfstream Blue</p>
	CARATTERISTICHE CHIAVE
	<ul style="list-style-type: none"> • Rotax® 1630 ACE™ - 170 • Scafo ST3™ • iDF - Sistema di pompa Intelligent Debris-Free • GPS GARMIN® 7" con Fish Finder e tastierino • 5 portacanne da pesca • Estensione della piattaforma di poppa con LinQ™ • Refrigeratore LinQ™ da 51 L per il pescato • Poggiapiedi angolati sulla falchetta • Gavone di prua con organizer e accesso diretto
	CAPACITÀ
Occupanti	3
Capacità di carico	273 kg
Carburante	70 L
Spazio di carico totale	149,9 L*
	MOTORE ROTAX
Motore Rotax®	1630 ACE™ - 170
Sistema di aspirazione	Aspirazione naturale
Cilindrata	1.630 cc
Raffreddamento	Sistema di raffreddamento a ciclo chiuso (CLCS)
Sistema di retromarcia	iBR®** elettronico
Tipo di carburante	95 ottani
Sistema di accelerazione	iTC™ (Intelligent Throttle Control)
Sistema di s carico	Sistema D-Sea-Bel™

*La capacità di carico totale include il refrigeratore LinQ™ per il pescato

**Freno elettronico, folle e retromarcia.

Performance				
	GTR™	GTR™-X®	RXP®-X®	RXT®-X®
Modello	Potenza e prestazioni accessibili. GTR™ 230	Prestazioni e valore elevati GTR™-X® 300	Moto d'acqua ad alte prestazioni pronta per le gare: riprogettata. RXP®-X® 325	Il massimo delle prestazioni offshore per una moto d'acqua. RXT®-X® 325
Colori	 Eclipse Black / Reef Blue	 Eclipse Black / Deep Marsala	 NOVITÀ Gulfstream Blue Premium  Ice Metal / Manta Green	 NOVITÀ Gulfstream Blue Premium  Ice Metal / Manta Green
CARATTERISTICHE CHIAVE				
	<ul style="list-style-type: none">• Rotax® 1630 ACE™ - 230• Scafo GTI™• Variable Trim System (VTS™)• Ampio gavone di prua• Scomparto impermeabile per cellulare• Sistema di fissaggio LinQ™	<ul style="list-style-type: none">• Rotax® 1630 ACE™ - 300• Scafo GTI™• Variable Trim System (VTS™) esteso• Ampio gavone di prua• Scomparto impermeabile per cellulare• Sistema di fissaggio LinQ™• Pedane inclinate• Girante lucida in acciaio inox• Manubrio basso da competizione• Sella da competizione Ergolock™ in due parti	WHAT'S NEW <ul style="list-style-type: none">• Display touchscreen da 10,25" con BRP Connect (di serie su Blu Gulfstream Premium) <ul style="list-style-type: none">• Rotax® 1630 ACE™ - 325• Scafo T3-R™• Launch Control• Sella Ergolock™ R da competizione• Manubrio basso da competizione• Doppie pedane inclinate• X-Sponson• Girante lucida in acciaio inox• Cofano in fibra di carbonio• Ammortizzatore idraulico dello sterzo• Sistema audio premium BRP, display touchscreen da 10,25" con BRP Connect e porta USB (di serie su Gulfstream Blue Premium)	WHAT'S NEW <ul style="list-style-type: none">• Display touchscreen da 10,25" con BRP Connect <ul style="list-style-type: none">• Rotax® 1630 ACE™ - 325• Scafo ST3™• Launch Control• Manubrio basso da competizione• Sella da competizione Ergolock™ in due parti• Manubrio inclinabile• Pedane inclinate sull'intera lunghezza• X-Sponson• Sistema audio premium BRP• Ammortizzatore idraulico di virata• Girante lucida in acciaio inox
CAPACITÀ				
Occupanti	3	3	1 (fino a 2 piloti con sedile passeggero accessorio)	3
Capacità di carico	273 kg	273 kg	182 kg	273 kg
Carburante	70 L	70 L	70 L	70 L
Spazio di carico totale	152,8 L	152,8 L	153,7 L	98,9 L
MOTORE ROTAX				
Motore Rotax®	1630 ACE™ - 230	1630 ACE™ - 300	1630 ACE™ - 325	1630 ACE™ - 325
Sistema di aspirazione	Sovralimentato con intercooler esterno	Sovralimentato con intercooler esterno	Sovralimentato con intercooler esterno	Sovralimentato con intercooler esterno
Cilindrata	1.630 cc	1.630 cc	1.630 cc	1.630 cc
Raffreddamento	Sistema di raffreddamento a ciclo chiuso (CLCS)	Sistema di raffreddamento a ciclo chiuso (CLCS)	Sistema di raffreddamento a ciclo chiuso (CLCS)	Sistema di raffreddamento a ciclo chiuso (CLCS)
Sistema di retromarcia	iBR®* elettronico	iBR®* elettronico	iBR®* elettronico	iBR®* elettronico
Tipo di carburante	95 ottani	98 ottani	98 ottani	98 ottani
Sistema di accelerazione	iTC™ (Intelligent Throttle Control)	iTC™ (Intelligent Throttle Control)	iTC™ (Intelligent Throttle Control)	iTC™ (Intelligent Throttle Control)
Sistema di scarico	Sistema D-Sea-Bel™	Sistema D-Sea-Bel™	Sistema D-Sea-Bel™	Sistema D-Sea-Bel™

*Freno elettronico, folle e retromarcia.

*Freno elettronico, folle e retromarcia.



Accessori



Accessori

Pacchetti essenziali	50
Teli protettivi	52
Guida al refrigeratore LinQ	54
LinQ, trasporto e borse	56
Accessori per sport acquatici	63
Gradino e Scalette	64
Comandi dello sterzo	65
Kit per Platinum Audio System	66
Audio	67
Garmin GPS con touchscreen	68
Dispositivi elettrici ed elettronici	69
Accessori per la carena	72
Ormeggio e alaggio	74
Accessori essenziali per la navigazione	76



Pacchetti essenziali



BASE

SKU	NOME	PAGINA
295100330	Kit equipaggiamento di sicurezza	pag. 76
295100631	Kit immatricolazione - Nero	pag. 76
295101014	Telo protettivo	pag. 52
285999	PFD Airflow	pag. 104
286808	Pantaloncini in neoprene	pag. 110

AVANZATO

SKU	NOME	PAGINA
278003401	Chiave programmabile D.E.S.S.™ a radiofrequenza	pag. 70
295100418	Parabordi ad aggancio rapido	pag. 74
295100944	Kit di installazione per parabordi ad aggancio rapido	pag. 74
295100750	Ancora ripiegabile	pag. 75
295100851	Fascetta di ormeggio	pag. 75
295100901	Telo per rimessaggio per ogni stagione	pag. 53
288056	Rash guard a maniche lunghe Sea-Doo, uomo	pag. 112
288219	Cappello in paglia Sea-Doo Sets Us Free, unisex	pag. 117

MASSIMO

SKU	NOME	PAGINA
295100814	Organizer rimovibile per gavone	pag. 61
295101257	Refrigeratore LinQ da 20 L	pag. 56
269502121	Borsa impermeabile da 10 L	pag. 61
295100862	Organizer per coperchio	pag. 76

Notare che i numeri di parte possono variare in funzione del modello di veicolo e/o paesi.



Teli protettivi

Caratteristiche principali

- Questo telo da rimorchio resistente alle intemperie protegge la moto d'acqua durante il rimessaggio e il trasporto su rimorchio.
- Realizzato in robusta tela di poliestere tinta in massa, resistente ai raggi UV.
- La morbida fodera interna non rovina i pannelli.
- Le aree soggette a maggiore usura sono rinforzate con un doppio strato di tela.
- Su misura per le moto d'acqua Sea-Doo, con o senza accessori installati.
- Di serie sui modelli GTX Limited.



Il tessuto giallo indica i punti di inserimento delle manopole.



Sistema di ventilazione brevettato per lo sfogo dell'aria durante il trasporto su rimorchio.



Le aperture con zip consentono un facile accesso al vano portaoggetti, al gavone di prua e al bocchettone di rifornimento.

MODELLO		1	2	3.1	3.2	3.3	4	5	6	7	8	9	COLORI	SKU
Explorer Pro	Explorer Pro	•	•	•	•	•	•	•	•	•	•	•	Nero	295101032
Modelli GTX, RXT con sospensione	GTX S, GTX Limited S (2012-2017)	•	•					•	•	•	•		Nero/Grigio chiaro	295100718
	RXT iS, GTX iS, GTX Limited iS (2009-2016)	•	•					•	•	•	•		Nero/Grigio chiaro	280000460
	RXT-X aS (2011-2016)	•	•					•	•	•			Nero/Grigio chiaro	280000586
Modelli GTX, RXT, Wake Pro, FishPro senza sospensione	RXT, RXT-X, GTX, Wake Pro (2018 e successivi)	•	•	•	•	•	•	•	•	•	•	•	Nero	295101014
	NOVITÀ RXT, RXT-X, GTX, Wake Pro (2018 e successivi) con parabrezza Touring	•	•	•	•	•	•	•	•	•	•	•	Nero	295101348
	GTX S, GTX Limited, RXT, RXT-X (2010-2017)	•	•					•	•	•	•		Nero/Grigio chiaro	295100719
	Wake Pro (2010-2017)	•	•					•	•	•	•		Nero	295100720
	FishPro Sport, FishPro Trophy	•	•	•	•	•	•	•	•	•		•	Nero	295100925
Modelli RXP-X, GTR-X	RXP-X (2012-2020)	•	•					•	•	•	•		Nero/Grigio chiaro	295100721
	GTR-X (2017-2019)	•	•					•	•	•	•		Nero/Grigio chiaro	295100721
	RXP-X (2021 e successivi)	•	•		•	•	•	•	•	•	•	•	Nero/Grigio chiaro	295100889
GTS, GTI, GTR, GTR-X, modelli Wake, FishPro Scout	GTS, GTS Rental, GTI, GTI SE, GTI Limited (2011-2019)	•	•					•	•	•	•		Nero/Grigio chiaro	295100722
	GTR (2012-2019)	•	•					•	•	•	•		Nero/Grigio chiaro	295100723
	Wake (2011-2019)	•	•					•	•	•	•		Nero	295100724
	GTI, GTI SE, GTR, GTR-X, Wake 170 (2020 e successivi) / FishPro Scout	•	•		•	•	•	•	•	•	•	•	Nero	295100928
Modelli Spark	Spark 2023 biposto (2014-2023)	•	•	•		•	•	•	•	•	•	•	Nero	295100912
	Spark 3 posti (2014-2023)	•	•	•		•	•	•	•	•	•	•	Nero	295100789
	Spark monoposto e biposto (2024 e successivi)	•	•	•		•	•	•	•	•	•	•	Nero	295101160
	Spark 3 posti (2024 e successivi)	•	•	•		•	•	•	•	•	•	•	Nero	295101161

Nota: per i model year precedenti, chiedi ulteriori informazioni al concessionario.



295101032



295101348



295101014



295101229



295100889



295100928



295101161



295101160



Telo per rimessaggio per ogni stagione

GTX, RXT-X, Wake Pro (2019 e successivi) / GTI, GTR, GTR-X, Wake (2020 e successivi) / RXP-X (2021 e successivi) / All FishPro models (2019 e successivi, tranne FishPro Apex)

295100901

Spark monoposto, Spark biposto, Spark 3 posti

295100905

- Durante il rimessaggio, protegge le superfici della moto d'acqua da elementi, polvere, sporcizia, sbiadimento causato dal sole e molto altro ancora.
- Struttura in plastica estrusa impermeabile al 100%.
- Cuciture saldate per evitare infiltrazioni di pioggia o neve.
- Le prese d'aria consentono la circolazione d'aria e evitano l'accumulo di umidità.
- La morbida fodera interna protegge la moto d'acqua da eventuali abrasioni.
- Specificamente progettato per una perfetta adattabilità e una facile installazione e rimozione.
- Alternativa ideale al rimessaggio con pellicola termoretraibile, per una soluzione ecologica.
- *Da non utilizzare durante il traino.



Guida al refrigeratore LinQ

Aggiungi un po' di brividi con LinQ

Divertirsi in acqua non è mai stato così facile con LinQ. Porta con te tutto ciò che ti serve per trascorrere una giornata perfetta in acqua con un'ampia gamma di accessori Sea-Doo LinQ. Trova il bauletto, la borsa, il portapacchi o il refrigeratore più adatti alle tue esigenze e Rendi la tua moto d'acqua inarrestabile!





LITE

ROTAX^{POWER}

SEA-DOO

GTX LIMITED

LinQ, trasporto e borse



Refrigeratore semirigido LinQ da 20 L

Modelli con kit base LinQ
295101252

- Spazio di 51 L isolato e impermeabile.
- Installazione rapida, semplice e sicura con sistema LinQ.
- Si installa con un set di dispositivi di fissaggio LinQ.
- Borsa termica morbida per gite di un giorno.
- Tasca in rete sulla parte superiore del coperchio.
- Tasca con zip sotto il coperchio per un accesso facile e veloce.
- Interno rimovibile per una facile pulizia.
- Maniglie di trasporto per un facile trasporto da e verso l'acqua.
- Può contenere dodici lattine da 355 ml.
- Dimensioni: Lungh. 48 cm x Largh. 33 cm x Alt. 25 cm.

NOVITÀ



Refrigeratore LinQ da 20 L

Modelli con kit base LinQ
295101257

- Fissaggio LinQ per carico rapido semplice e sicuro.
- Si blocca in posizione con un solo quarto di giro.
- Isolamento di alta qualità per una perfetta conservazione del ghiaccio.
- Mantiene il ghiaccio per 5 giorni.
- La struttura rotostampata assicura rigidità e resistenza eccezionali.
- Coperchio sigillato per chiusura ermetica e resistente alle intemperie.
- Le maniglie rigide facilitano il trasporto.
- Le maniglie di bloccaggio orizzontali consentono l'installazione degli accessori LinQ Lite.
- Dispositivi di fissaggio tropicalizzati adatti per l'utilizzo in acqua salata.
- È in grado di contenere 34 lattine da 355 ml.
- Capacità di 20 L.
- Dimensioni esterne: Lungh. 52 cm x Largh. 38 cm x Alt. 35 cm.
- Dimensioni interne: Lungh. 39 cm x Largh. 26 cm x Alt. 23 cm.

Nota: Non installabile sulla tanica LinQ impilabile per carburante.



Borsa tote LinQ isolata da 32 L

Modelli con kit base LinQ
295101247

- Spazio di trasporto da 32 L con pareti morbide e isolato termicamente.
- Installazione rapida, semplice e sicura con sistema LinQ.
- Borsa termica morbida per gite di un giorno.
- Struttura impermeabile.
- Materiale esterno robusto per una maggiore durata con un look moderno.
- Maniglie di trasporto e tracolla rimovibile per un facile trasporto da e verso l'acqua.
- Tasche interne, tasche con zip e cinghie di trasporto regolabili su ciascun lato per riporre gli asciugamani.
- Ripiegabile quando non completamente riempita e con cinghie su entrambi i lati.
- Può contenere diciotto lattine da 355 ml.
- Dimensioni: Lungh. 39 cm x Largh. 20 cm x Alt. 47 cm.



Refrigeratore LinQ da 43 L

RXT, RXT-X, GTX e Wake Pro (2018 e successivi) / GTI, GTI SE, GTR, GTR-X e Wake 170 (2020 e successivi) / RXP-X (2021 e successivi) / Tutti i modelli FishPro (2019 e successivi) / Explorer Pro
715009276

- La versatile configurazione LinQ da 40,6 cm si adatta a molti veicoli per trasporto rapido, semplice e sicuro.
- Guscio esterno di alta qualità resistente agli urti per una durata eccezionale.
- Isolamento di alta qualità per una perfetta conservazione del ghiaccio fino a 6 giorni.
- Capacità di 43 L o sessanta lattine da 355 ml.
- Maniglie rigide di bloccaggio orizzontali che consentono l'installazione degli accessori LinQ Lite.
- È incluso un cestino impermeabile per proteggere gli oggetti.
- Nuovo sistema di chiusura ergonomico e sicuro che offre un'eccellente tenuta.



Refrigeratore LinQ da 16 L

Modelli con kit base LinQ
295100698

- Refrigeratore con fissaggio LinQ sicuro e di facile installazione.
- L'isolamento in schiuma di alta qualità è in grado di mantenere il ghiaccio fino a cinque giorni.
- Robusta struttura rigida rotostampata.
- Coperchio sigillato per chiusura ermetica e resistente alle intemperie.
- Chiusure a T rinforzate, resistenti agli ambienti marini.
- Dispositivi di fissaggio tropicalizzati adatti per l'utilizzo in acqua salata.
- Può contenere venti lattine da 355 ml.
- Capacità di 16 L.
- Dimensioni esterne: Lungh. 33 cm x Largh. 51 cm x Alt. 25,5 cm.
- Dimensioni interne: Lungh. 23 cm x Largh. 43 cm x Alt. 18 cm.

Nota: Non installabile sulla tanica LinQ impilabile per carburante.




Refrigeratore LinQ da 51 L (doppio gancio)

RXT, RXT-X, GTX, GTX Limited, Wake Pro (2018 e successivi) / RXP-X (2021 e successivi) / GTI, GTI SE, GTR, GTR-X, Wake (2020 e successivi), Explorer Pro
269801151

- Spazio di 51 L isolato e impermeabile per trasportare fino a 72 lattine.
- Eccezionale rigidità, robustezza e isolamento in schiuma espansa di alta qualità per una conservazione ottimale del ghiaccio fino a 3 giorni.
- La tasca esterna rinforzata aggiunge ulteriore spazio.
- La parte superiore offre spazio di lavoro con superficie antiscivolo per adescare gli ami e un righeppo per il pescato.
- Ganci rinforzati con impugnatura a T sono solidi e resistenti per sigillare il coperchio.
- Scanalature su ciascun lato per portacanne o portabicchieri.
- Scanalature angolate per la pesca a traina per una perfetta pesca a traina con più canne.
- Dimensioni esterne: Lungh. 48 cm x Largh. 80 cm x Alt. 42 cm.

Per maggiore spazio di trasporto, è possibile aggiungere un'estensione per refrigeratore LinQ da 51 L (295101033) nella parte superiore. Supporti portacanne LinQ (295100795) venduti separatamente.



Estensione per refrigeratore LinQ da 51 L (doppio gancio)

Refrigeratore LinQ da 51 L (doppio gancio)
(269801151)

295101033

- Aggiungi 20 L di spazio al tuo refrigeratore da 51 L.
- Completamente isolata e facile da installare.
- Ideale per separare il pranzo dal pescato o per disporre di un contenitore separato con l'attrezzatura da pesca.
- Può contenere trentasei lattine da 355 ml. Mantiene il ghiaccio per tre giorni.
- Dimensioni esterne: Lungh. 48 cm x Largh. 80 cm x Alt. 16,5 cm.
- Dimensioni interne: Lungh. 29 cm x Largh. 66 cm x Alt. 13 cm.

Per l'installazione è necessario il refrigeratore LinQ da 51 L (doppio chiavistello) (269801151).



Portabicchieri LinQ

Adatto ai supporti anteriori LinQ e al refrigeratore LinQ da 51 L

295101230

- Portabicchieri può essere utilizzato con la maggior parte dei contenitori di bevande grazie alle alette flessibili che si adattano alle dimensioni del contenitore.
- Può essere installato sul refrigeratore da 51 L o sui supporti anteriori portabicchieri o portacanne.
- Installazione senza utensili.
- Vendita singola.



Portacanne LinQ

Adatto ai supporti anteriori LinQ e ai refrigeratori LinQ da 51 L

295100795

- Perfetto per trasportare in sicurezza le canne da pesca nei tuoi luoghi di pesca preferiti.
- Dotato di un sistema di fissaggio rapido con leva di sblocco per una facile installazione/rimozione da una qualsiasi delle 30 diverse posizioni possibili sul refrigeratore LinQ da 51 litri o a prua di alcuni veicoli utilizzando i supporti anteriori LinQ.
- Trattiene saldamente la canna da pesca grazie a una cuffietta in gomma stampata, appositamente progettata per bloccare o sfilare rapidamente la canna impugnando solo il braccio del mulinello.



Supporto anteriore LinQ

RXT, RXT-X, GTX, Wake Pro (2018 e successivi), FishPro (2019-2021), Explorer Pro, FishPro Sport, FishPro Trophy

295100948 Lato sinistro

RXT, RXT-X, GTX, Wake Pro (2018 e successivi), FishPro (2019-2021), Explorer Pro, FishPro Sport, FishPro Trophy

295100949 Lato destro

- Consente l'installazione del portacanne anteriore LinQ (295100795) o del portabicchieri LinQ (295101230) (venduti separatamente).
- Consente un facile accesso alle bevande o alla canna durante la traina senza ostacolare il pilota.



Portatazza LinQ Lite

Spark (2024 e successivi)

715009406

- Mantieni le bevande a portata di mano.
- Le alette flessibili si adattano alle varie dimensioni dei contenitori per bevande, per garantire la massima tenuta.
- L'assenza di un punto di installazione permanente significa che potrai spostarlo praticamente ovunque.
- Installazione senza utensili, facile da spostare in qualsiasi posizione.



Supporto anteriore LinQ

GTI, GTI SE, GTR, GTR-X, Wake (2020 e successivi), FishPro Scout

295101039 Lato sinistro

GTI, GTI SE, GTR, GTR-X, Wake (2020 e successivi), FishPro Scout

295101040 Lato destro

- Consente l'installazione del portacanne anteriore LinQ (295100795) o del portabicchieri LinQ (295101230) (venduti separatamente).
- Consente un facile accesso alle bevande o alla canna durante la traina senza ostacolare il pilota.



Supporto LinQ Lite per action camera

Spark (2024 e successivi)
295101139

- Sistema di aggancio LinQ lite per foto/ videocamere.
- Fornisce ottimi punti di vista per fare foto e video.
- Offre un posizionamento a 360° ideale per filmare e scattare foto.
- Progettato per tenere i dispositivi in sicurezza.
- Fissaggio e rimozione facili e rapidi.



Bauletto modulare LinQ da 10 L

Modelli con kit base LinQ
715005494

- Vano di carico modulare rigido da 10 L di capacità.
- Struttura robusta con coperchio sigillato resistente alle intemperie.
- Impilabile con un ulteriore bauletto modulare LinQ (715005494, 715007112) o con una borsa LinQ Roll-Top (715008110) per maggiore spazio di carico.
- Possibilità di installazione in più punti di fissaggio LinQ per maggiore praticità.
- Dimensioni: Lungh. 48 cm x Largh. 32 cm x Alt. 13 cm.

Richiede kit di installazione base LinQ (295101009) per impilare bauletti o borse



Inserto termico per bauletto modulare LinQ da 10 L

219401110

- Fodera isolante.
- Si adatta alla perfezione al bauletto modulare LinQ da 10 L.
- In grado di contenere cinque lattine da 473 ml o sei lattine da 355 ml.
- Mantiene il freddo per un giorno.
- Dimensioni interne: Lungh. 43 cm x Largh. 23 cm x Alt. 7 cm.



Bauletto modulare LinQ da 20 L

Modelli con kit base LinQ
715007112

- Vano di carico modulare rigido da 20 L di capacità.
- Dimensioni: Lungh. 49,5 cm x Largh. 32,3 cm x Alt. 23,5 cm.
- Struttura robusta con coperchio sigillato resistente alle intemperie.
- È possibile impilare ulteriori bauletti modulari LinQ (715005494) per ottenere una soluzione di carico ideale.

Richiede kit di installazione base LinQ (295101009) per impilare bauletti o borse.



Bauletto modulare LinQ da 30 L

Modelli con kit base LinQ
715006830

- Vano di carico modulare rigido da 30 L di capacità.
- Dimensioni: Lungh. 49,5 cm x Largh. 32,3 cm x Alt. 35 cm.
- Struttura robusta con coperchio sigillato resistente alle intemperie.



Kit di installazione base LinQ

Adatto alla tanica impilabile LinQ per carburante da 14,5 L
295101009

- Il kit di base LinQ consente di impilare accessori LinQ Sea-Doo selezionati sopra la tanica impilabile LinQ per carburante da 14,5 L (295100950).
- Comprende due basi LinQ e i dispositivi di fissaggio tropicalizzati per un'installazione rapida.



Tanica impilabile LinQ per carburante da 14,5 L

Modelli con kit base LinQ
295100950

- Installazione rapida, facile e sicura con il sistema di accessori LinQ.
- Beccuccio antispandimento progettato per facilitare il rabbocco.
- Capacità di 14,5 L.
- Offre uno spazio aggiuntivo impilando la borsa Roll-Top LinQ da 40 L (715008110).
- Tropicalizzazione per l'utilizzo in ambiente marino.
- Dimensioni: Lungh. 33 cm x Largh. 48 cm x Alt. 23 cm.
- Nota: Non è possibile impilare le taniche di carburante.
- Controllare le normative locali sul trasporto di carburante.

Richiede kit di installazione base LinQ (295101009).



Borsa LinQ Roll-Top da 40 L

Modelli con kit base LinQ
715008110

- La borsa Roll-Top LinQ offre 40 litri di spazio regolabile completamente impermeabile per i tuoi effetti essenziali.
- Il design roll-top protegge l'abbigliamento confortevolmente, mentre una robusta base in plastica e un fondo protettivo in schiuma espansa offrono una protezione ulteriore per i lunghi viaggi.
- Una maniglia integrata consente un agile trasporto sul o dal veicolo.
- Completo di kit di dispositivi di fissaggio LinQ tropicalizzati.
- Dimensioni: Lungh. 35,5 cm x Largh. 48 cm x Alt. regolabile.



Tanica LinQ per carburante da 20 L

Modelli con kit base LinQ
715007822

- Installazione rapida, semplice e sicura con sistema LinQ.
- Beccuccio antispandimento di facile utilizzo.
- Capacità di 20 L.
- Soddisfa i nuovi standard per i dispositivi di attenuazione delle fiamme (Flame Mitigation Device, FMD).
- Dimensioni: Lungh. 30,5 cm x Largh. 48 cm x Alt. 30,5 cm.
- Controllare le normative locali sul trasporto di carburante.



Borsa LinQ da 20 L per sella

GTI, GTI SE, GTX, GTX Limited, Explorer Pro, GTR, GTR-X, RXT-X, RXP-X, Wake, Wake Pro, FishPro Apex, FishPro Scout, FishPro Sport, FishPro Trophy
295101073

- Spazio di carico da 20 L resistente ai raggi UV.
- Perfetto per riporre parabordi, cime o oggetti del secondo passeggero.
- Si fissa in modo intelligente dietro la sella del passeggero per massimizzare lo spazio a ponte di poppa.
- Si installa in pochi secondi con il sistema di accessori LinQ che non richiede l'utilizzo di attrezzi.
- Organizer principali a due tasche con tre aperture con zip.
- Tasca laterale esterna per un rapido accesso ai piccoli accessori.
- Non compatibile con il portapacchi multiplo LinQ.

NOVITÀ



Borsa impermeabile LinQ da 30 L

Modelli con kit base LinQ
295101364

- Capacità di carico di 30 L.
- Si installa in pochi secondi con il sistema di accessori LinQ che non richiede l'utilizzo di attrezzi.
- Ideale per tenere gli oggetti essenziali al sicuro e all'asciutto durante le tue avventure.
- Offre una zip a tenuta stagna (Tizip®).
- Include una tracolla per ulteriore praticità.
- Dimensioni: Lungh. 32 cm x Largh. 37 cm x Alt. 25 cm.



Estensione della plancetta di poppa con LinQ

GTX, GTX Limited, RXT-X, Wake Pro
295101026

- Estende il divertimento con ulteriori 30 cm circa a poppa e offre ulteriori opzioni di trasporto.
- Include sei punti di fissaggio LinQ retrattili che massimizzano la capacità di carico e vengono riposti quando non utilizzati.
- Tre possibili configurazioni: centrale, a sinistra e/o a dritta.
- Offre un accesso più facile all'acqua per il nuoto e gli sport acquatici o ulteriore spazio per l'imbarco, la pesca e molto altro.
- Compatibile con la scaletta.

NOVITÀ



Borsa impermeabile LinQ da 50 L

Modelli con kit base LinQ
295101365

- Capacità di carico di 50 L.
- Si installa in pochi secondi con il sistema di accessori LinQ che non richiede l'utilizzo di attrezzi.
- Ideale per tenere gli oggetti essenziali al sicuro e all'asciutto durante le tue avventure.
- Offre una zip a tenuta stagna (Tizip®).
- Include una tracolla per ulteriore praticità.
- Dimensioni: Lungh. 56 cm x Largh. 37 cm x Alt. 25 cm.



Portapacchi multiplo LinQ

GTX, RXT-X, Wake Pro (2018 e successivi) / GTI, GTI SE, GTR, Wake (2020 e successivi) / RXP-X (2021 e successivi) / FishPro Scout, FishPro Sport
295101015

- Aggiunge fino al triplo di spazio per accessori disponibile per il sistema LinQ.
- Consente di configurare più accessori LinQ.ok
- Fornisce un'area relax più ampia o una piattaforma di lancio e un più facile reimbarco.
- Utilizza il sistema di fissaggio LinQ in dotazione per un'installazione rapida e semplice.
- Due kit di installazione base LinQ inclusi.
- Kit di installazione base LinQ aggiuntivi venduti separatamente (295101034).
- Di serie sul modello Explorer Pro.

*Non compatibile con il refrigeratore LinQ da 51 L (doppio chiavistello).
Deve essere installato da concessionari autorizzati BRP.*



Borsa Explorer LinQ da 100 L

Veicolo dotato di portapacchi multiplo LinQ
295101016

- Spazio di carico impermeabile da 100 L.
- Si installa in pochi secondi con il sistema di accessori LinQ che non richiede l'utilizzo di attrezzi.
- Scomparto dedicato ai documenti essenziali come certificato di registrazione, patente, assicurazione e altro ancora.
- Esclusiva custodia per chiavi D.E.S.S.
- Tasca esterna di rapido accesso per piccoli oggetti quali chiavi e portafogli.
- Si trasforma in uno zaino quando non utilizzata a bordo del veicolo.
- Ripiegabile quando non completamente riempita e con cinghie su entrambi i lati.
- Dimensioni: Lungh. 65 cm x Largh. 45 cm x Alt. 35 cm.

Per l'installazione è necessario il portapacchi multiplo LinQ.



Kit di installazione base LinQ

Adatto per il portapacchi multiplo LinQ
295101034

- Il kit base LinQ consente di posizionare fino a tre accessori Sea-Doo LinQ simultaneamente sul portapacchi multiplo LinQ.
- Comprende due basi LinQ e i dispositivi di fissaggio tropicalizzati per un'installazione rapida.

NOVITÀ



Set di 3 borse Roll-Top impermeabili

295101448

- Capacità di carico di 5, 10 e 20 L.
- Set di 3 borse impermeabili.
- Design Roll-Top.
- Facili da ripiegare e riporre.
- Soluzione perfetta per organizzare carico o borse.



Gavone di prua per Spark

Spark (2024 e successivi)
295101148

- Il design a prova di schizzi si integra perfettamente nei modelli Spark.
- 42 L di spazio di carico.
- Fornisce un ancoraggio LinQ Lite su ciascun lato per i portabicchieri LinQ Lite.
- Gli ancoraggi LinQ Lite non sono compatibili con il supporto Action Camera LinQ Lite o con i parabordi LinQ Lite.
- Design in 3 parti di facile installazione.



Borsa impermeabile da 10 L*

269502121

- Borsa impermeabile.
- Realizzata in fibre di poliestere rivestite in PVC antiforatura.
- Fondo rinforzato.



Borsa impermeabile da 25 L*

269001936

- Borsa impermeabile.
- Realizzata in fibre di poliestere rivestite in PVC antiforatura.
- Fondo rinforzato.
- Complete di tracolla.
- Resistente poliestere 420 denari con rivestimento in TPU.



Organizer rimovibile per gavone

RXT, RXT-X, GTX, Wake Pro (2018 e successivi), FishPro (2019-2021), Explorer Pro, FishPro Apex, FishPro Sport, FishPro Trophy
295100732

- Organizer in rete sintetica per gavone di prua, traspirante e con rivestimento premium di alta qualità.
- Ideale per tenere l'abbigliamento bagnato separato dagli altri capi o per trasportare l'equipaggiamento sulla/dalla moto d'acqua.
- Maniglia per il trasporto e facile utilizzo a bordo o sulla terraferma.
- Dispositivi di fissaggio ad attacco rapido per fissare l'organizer nel gavone.

Progettato per essere installato insieme all'organizer per gavone (295100835) per realizzare una soluzione completa.



Organizer rimovibile per gavone

GTI, GTI SE, GTR, GTR-X e Wake 170 (2020 e successivi) / RXP-X (2021 e successivi) / FishPro Scout
295100814

- Organizer in rete sintetica per gavone di prua, traspirante e con rivestimento premium di alta qualità.
- Ideale per tenere l'abbigliamento bagnato separato dagli altri capi o per trasportare l'equipaggiamento sulla/dalla moto d'acqua.
- Maniglia per il trasporto e facile utilizzo a bordo o sulla terraferma.
- Dispositivi di fissaggio ad attacco rapido per fissare l'organizer nel gavone.



Organizer per gavone

RXT, RXT-X, GTX, Wake Pro (2018 e successivi), FishPro (2019-2021), Explorer Pro, FishPro Apex, FishPro Sport, FishPro Trophy
295100835

- Organizer fisso in rete sintetica traspirante di alta qualità.
- Perfetto per conservare e organizzare in sicurezza i piccoli effetti personali.
- Progettato per essere installato insieme all'organizer per gavone rimovibile per realizzare una soluzione completa (295100732).
- Di serie sui modelli GTX Limited (2018 e successivi).



Organizer per coperchio

GTI, GTI SE, GTR, GTR-X e Wake 170 (2020 e successivi) / RXP-X (2021 e successivi) / FishPro Scout
295100862

- Posizionato in modo pratico in una zona facilmente accessibile nel gavone di prua.
- Tieni asciutti i tuoi piccoli oggetti nella tasca interna a prova di schizzi.
- La tasca esterna in rete consente di riporre più oggetti mantenendoli in vista.
- Volume di 6 L.





Accessori per sport acquatici

NOVITÀ



Supporto LinQ posteriore per tappetino galleggiante

Modelli con kit base LinQ
295101366

- Fissa rapidamente e in modo sicuro un materassino galleggiante al ponte posteriore della tua moto d'acqua.
- Si installa in pochi secondi con il sistema di accessori LinQ che non richiede l'utilizzo di attrezzi.
- Adatto a tappetini galleggianti arrotolati, con un diametro massimo di 71 cm.
- Può sostenere fino a 14 kg in modalità singola o doppia.



Maniglia e supporto per video/fotocamera Spark Spotter

Spark 3 posti (2024 e successivi)
295101145

- Offre una presa comoda e solida per l'osservatore.
- L'attacco rapido si installa in pochi secondi.
- Stivabile nel gavone di prua.
- Supporto LinQ Lite integrato per action camera (295101139).



Supporto LinQ Lite per action camera

Spark (2024 e successivi)
295101139

- Sistema di aggancio LinQ lite per foto/videocamera.
- Fornisce ottimi punti di vista per fare foto e video.
- Offre un posizionamento a 360° ideale per filmare e scattare foto.
- Progettato per tenere i dispositivi in sicurezza.
- Fissaggio e rimozione facili e rapidi.



Adattatore galloccia punto di traino

GTI (2020 e successivi), GTI SE (2020 e successivi), GTR (2020 e successivi), GTR-X (2024), RXP-X (2021 e successivi), RXP-X APEX, FishPro Scout (2022 e successivi), Wake (2020 e successivi), Spark
295101217

- Converte l'occhiello posteriore standard in una galloccia ibrida.
- Permette di fissare in modo facile e veloce cime ad anello.



Pilone di traino retrattile LinQ

RXT, RXT-X, GTX, GTX Limited (2018 e successivi) / GTI, GTI SE, GTR (2020 e successivi) / Tutti i modelli FishPro (2019 e successivi), Explorer Pro, Wake (2020 e successivi), Wake Pro (2018 e successivi).
295100909

- Il pilone rialzato consente di tenere la cima di traino fuori dall'acqua per maggiore divertimento con gli sport acquatici.
- Dotato di maniglie integrate per l'osservatore e totalmente retraibili quando non utilizzate.

Non compatibile con il portapacchi LinQ (295101015) e con la tanica LinQ per carburante da 20 (715007822).

Nota: Non utilizzare mai il pilone per sci per trainare un gonfiabile o giocattoli simili. Utilizzare sempre la galloccia posteriore.



Supporto per tavole da wakeboard

RXT, RXT-X, GTX, GTX Limited, Wake Pro (2018 e successivi) / GTI, GTI SE, GTR, Wake (2020 e successivi) / FishPro Scout
295100838

- Stoccaggio a bordo facile e sicuro per la tavola da wakeboard.
- Comodo pulsante a sgancio rapido per un veloce accesso.
- Il cuscino in schiuma EVA protegge il bordo della tavola durante la navigazione.
- Il cordino elastico con cuscinetti in gomma mantiene la tavola in posizione ed evita l'usura del cordino stesso.
- Accoglie la maggior parte di dimensioni e stili di wakeboard e wakeskate.
- Venduti singolarmente, ciascun rack può ospitare una tavola da wakeboard.
- Di serie sui modelli WAKE e WAKE PRO.

Gradino e scalette



Imbottitura di sicurezza

295100662

- Protegge i passeggeri da eventuali colpi di frusta della cima di traino e mantiene quest'ultima a distanza dalle giranti.
- Schiuma espansa a celle chiuse ricoperta in nylon resistente.



Scalino d'imbarco

Spark

295100642

- Comodo scalino con superficie morbida sulle ginocchia.
- Si installa facilmente sul fianco destro di SPARK e può reggere fino a 113 kg di peso.



Scaletta di imbarco

RXT, RXT-X, GTX e Wake Pro (2018 e successivi) / GTI, GTI SE, GTR, GTR-X e Wake 170 (2020 e successivi) / RXP-X (2021 e successivi) / Tutti i modelli FishPro (2019 e successivi)
295100869

- Scaletta di imbarco retrattile specificamente progettata per la tua moto d'acqua.
- Rende l'imbarco dall'acqua molto più facile.
- Piattaforma a molla che rimane in posizione sollevata.
- Installazione imbullonata diretta, grazie ai punti di fissaggio integrati nella moto d'acqua.

Comandi dello sterzo



Manubrio con montante regolabile

Spark
295101204

- Un manubrio unico nel suo genere, con montante regolabile per migliorare la manovrabilità di SPARK e personalizzare l'esperienza di guida in base allo stile personale.
- Il manubrio può essere regolato rapidamente ad altezze differenti. La posizione più bassa è ideale per la guida da seduti e la navigazione a velocità di crociera, mentre la posizione più alta è perfetta per la guida in piedi.
- Lunghezza regolabile da 42,5 a 103,5 mm.
- Basta tirare la leva per effettuare la regolazione senza alcun attrezzo.

Per l'installazione sono necessari i seguenti numeri di parte:

SPARK senza iBR*

2016 e precedenti: 278003491, 295100702

2017 e successivi: 278003491

SPARK con iBR

2016 e precedenti: 278003490, 295100702

2017: 278003490

2018 e successivi: 278003823

2024 e successivi: 278004180 su pacchetto Base e Convenience

*Intelligent Brake and Reverse (iBR).



Sistema ad assetto variabile (VTS) esteso

Spark (2024 e successivi)
295101260

- Questo esclusivo accessorio Sea-Doo permette di regolare l'altezza della prua più in alto o più in basso di quanto possibile con il sistema tradizionale.
- Il sistema ad assetto variabile ad ampio spettro raddoppia la gamma di regolazione rispetto al VTS standard.
- Le regolazioni sono istantanee grazie all'interruttore ad attivazione rapida montato sul manubrio, che consente una regolazione precisa dell'angolo di assetto (trim) della moto d'acqua durante la navigazione.
- Semplice connessione plug-in
- Include interruttore, cappuccio e tutto quanto necessario per l'installazione.

Consigliamo vivamente di acquistare i poggipiedi inclinati per l'installazione (295101263). Per utilizzare il VTS sui modelli Spark 2024 è necessario un aggiornamento software.



Montante regolabile*

RXP-X (2021-2023), GTR-X (2024 e successivi)
295101203

- Sostituisce il montante di serie per consentire la regolazione verticale della lunghezza da +16 mm a 92 mm.
- Ergonomicamente migliore per posizione di guida in piedi.
- Fornito con tutto il materiale necessario per l'installazione.
- Non compatibile con veicoli dotati di ammortizzatore di virata.



Manopole riscaldate

RXT, RXT-X, GTX, GTX Limited, Wake Pro (2018 e successivi) / RXP-X (2021 e successivi) / GTI, GTI SE, GTR, GTR-X, Wake (2020 e successivi) / Tutti i modelli FishPro (2019 e successivi), Explorer Pro. Per l'installazione su altri veicoli è necessario il cablaggio per manopole riscaldate
295100812

- Manopole riscaldate con pulsante integrato sulla manopola sinistra.
- Cinque livelli di riscaldamento.
- Sostituiscono le manopole esistenti con una semplice installazione a innesto.
- Caratterizzate dal celebre design Sea-Doo con poggipolsi integrato.
- Utilizzabili con i deflettori antivento per manubrio (295100762) per massimizzare le prestazioni.

È necessario il cablaggio (278003684), se installato con più di due accessori elettrici.

Per l'installazione sui modelli Explorer Pro è necessaria l'estensione del cablaggio per manopole riscaldate (278004347).

Vendita in coppia.



Poggipiedi inclinati

Spark (2024 e successivi)
295101263

- Assicurano maggiore stabilità e sicurezza in diverse posizioni di guida in piedi a poppa.
- Poggipiedi posteriori inclinati di 45° per consentirti di stare in piedi sulla moto d'acqua quando esegui impennate e ampliare la gamma di possibilità rendendo più facile eseguire ancora più acrobazie.



Cablaggio per manopole riscaldate

Necessario per l'installazione su alcuni veicoli: GTX, RXT, Wake Pro (2011-2017) / GTI, GTS, GTR, Wake (2011-2019) / GTR-X (2018-2019) / RXP-X (2018-2020) / Spark (2014-2023)
295100906

- Necessario per l'installazione su alcuni veicoli.

Necessario per GTX, RXT, WAKE PRO (2011-2017), GTI, GTS, GTR, WAKE (2011-2019), GTR-X (2018-2019), RXP-X (2018-2020) e SPARK

NOVITÀ

Kit per Platinum Audio System

IL PIÙ POTENTE
SISTEMA AUDIO
PER MOTO
D'ACQUA.



CARATTERISTICHE

- Due altoparlanti da 80 W per un audio estremamente pulito, anche durante la navigazione.
- Il design esclusivo ed elegante fa risaltare gli altoparlanti.
- Un amplificatore con due canali da 80 watt che offre un'intensa esperienza musicale.
- Il Digital Sound Processing (DSP) avanzato ottimizza la qualità del suono.
- Impianto audio completamente integrato, con connettività Bluetooth.
- Tastierino di controllo sull'altoparlante sinistro per una rapida e semplice selezione del brano e regolazione del volume.
- Utilizzabile in acqua.
- Permette di ascoltare la musica anche a motore spento.
- È necessario il cablaggio (278003684), se installato con più di due accessori elettrici.

Audio

NOVITÀ



Platinum Audio System Kit da 160 W

RXT, RXT-X, GTX, Wake Pro (2018 e successivi), FishPro (2019-2021), Explorer Pro, FishPro Sport, FishPro Trophy
295101458

- Il kit Platinum Audio System è il sistema audio più potente di BRP per le moto d'acqua.
- Due altoparlanti da 80 W per un audio estremamente pulito, anche durante la navigazione.
- Il design esclusivo ed elegante fa risaltare gli altoparlanti.
- Amplificatore con due canali da 80 watt che offre un'intensa esperienza musicale.
- Digital Signal Processing (DSP) avanzato che ottimizza la qualità del suono.
- Impianto audio completamente integrato, con connettività Bluetooth.
- Tastierino di controllo sull'altoparlante sinistro per una rapida e semplice selezione del brano e regolazione del volume.
- Utilizzabile in acqua.
- Permette di ascoltare la musica anche a motore spento.

È necessario il cablaggio (278003684), se installato con più di due accessori elettrici.



Sistema audio portatile BRP da 50 W

Spark (2024 e successivi)
295101147

- Design portatile che si integra perfettamente con Spark.
- Alimentato da una batteria ricaricabile al litio con un'autonomia fino a 24 ore.
- Il punto di montaggio è di serie sul veicolo: installato anteriormente e rivolto verso il pilota per un audio ottimale.
- 50 W di potenza.
- Connettività Bluetooth.
- Tastierino di comando sull'altoparlante per cambiare brano e regolare il volume.
- La modalità Ride migliora l'esperienza audio quando si è in movimento.
- Si interconnette con altri sistemi BRP Audio per un suono di qualità pari a quello di un concerto.
- Può essere controllato da un telefono cellulare.
- Galleggia sull'acqua.

NOVITÀ



Platinum Audio System Kit da 160 W

GTI, GTI SE, GTR, GTR-X e Wake 170 (2020 e successivi) / RXP-X (2021 e successivi) / FishPro Scout
295101459

- Il kit Platinum Audio System è il sistema audio più potente di BRP per le moto d'acqua.
- Due altoparlanti da 80 W per un audio estremamente pulito, anche durante la navigazione.
- Il design esclusivo ed elegante fa risaltare gli altoparlanti.
- Amplificatore con due canali da 80 watt che offre un'intensa esperienza musicale.
- Digital Signal Processing (DSP) avanzato che ottimizza la qualità del suono.
- Impianto audio completamente integrato, con connettività Bluetooth.
- Tastierino di controllo sull'altoparlante sinistro per una rapida e semplice selezione del brano e regolazione del volume.
- Utilizzabile in acqua.
- Permette di ascoltare la musica anche a motore spento.

È necessario il cablaggio (278003684), se installato con più di due accessori elettrici.



Sistema audio Premium BRP da 100 W

RXT, RXT-X, GTX, Wake Pro (2018 e successivi), FishPro (2019-2021), Explorer Pro, FishPro Sport, FishPro Trophy
295100711*

- Impianto audio completamente integrato, con connettività Bluetooth.
- Utilizzabile in acqua.
- Due potenti altoparlanti da 50 W per un audio estremamente pulito, anche durante la navigazione.
- Tastierino di comando sull'altoparlante sinistro per cambiare brano e regolare il volume con facilità e rapidità.
- Permette di ascoltare la musica anche a motore spento.

È necessario il cablaggio (278003684), se installato con più di due accessori elettrici.

NOVITÀ



Aggiornamento per Platinum Audio System da 160 W

295101512

- Il kit Platinum Audio System è il sistema audio più potente di BRP per le moto d'acqua.
- Due altoparlanti da 80 W per un audio estremamente pulito, anche durante la navigazione.
- Il design esclusivo ed elegante fa risaltare gli altoparlanti.
- Amplificatore con due canali da 80 watt che offre un'intensa esperienza musicale.
- Digital Signal Processing (DSP) avanzato che ottimizza la qualità del suono.
- Impianto audio completamente integrato, con connettività Bluetooth.
- Tastierino di controllo sull'altoparlante sinistro per una rapida e semplice selezione del brano e regolazione del volume.
- Utilizzabile in acqua.
- Permette di ascoltare la musica anche a motore spento.

È necessario il cablaggio (278003684), se installato con più di due accessori elettrici.



Sistema audio Premium BRP da 100 W

GTI, GTI SE, GTR, GTR-X e Wake 170 (2020 e successivi) / RXP-X (2021 e successivi) / FishPro Scout
295100839*

- Impianto audio completamente integrato, con connettività Bluetooth.
- Utilizzabile in acqua.
- Due potenti altoparlanti da 50 W per un audio estremamente pulito, anche durante la navigazione.
- Tastierino di comando sull'altoparlante sinistro per cambiare brano e regolare il volume con facilità e rapidità.
- Permette di ascoltare la musica anche a motore spento.

È necessario il cablaggio (278003684), se installato con più di due accessori elettrici.

* Fino a esaurimento scorte

NOVITÀ

Garmin GPS con touchscreen



CARATTERISTICHE

- GPS Garmin con touchscreen da 9" (23 cm) luminoso e leggibile anche alla luce del sole.
- Trasduttore non incluso, fornisce solo la funzione GPS.
- Dispone di un supporto a sgancio rapido per una rapida installazione e rimozione.
- Mappe di base mondiali precaricate e compatibili con le carte costiere Bluechart® G3 (vendute separatamente).
- Condivisione di dati e mappe con dispositivi ECHOMAP selezionati sulla propria rete.
- Il Wi-Fi® integrato consente il collegamento all'app gratuita ActiveCaptain™ per accedere a OneChart™, notifiche smart, dati della community Garmin Quickdraw™ e molto altro.

Dispositivi elettrici ed elettronici

NOVITÀ



GPS Garmin ECHOMAP™ UHD 9" sv

RXT, RXT-X, GTX, Wake Pro (2018 e successivi) / RXP-X (2021 e successivi) / GTI, GTI SE, GTR, GTR-X, Wake (2020 e successivi) / Tutti i modelli FishPro (2019 e successivi), Explorer Pro 295101262

- GPS Garmin con touchscreen da 9" (23 cm) luminoso e leggibile anche alla luce del sole.
- Trasduttore non incluso, fornisce solo la funzione GPS.
- Dispone di un supporto a sgancio rapido per una rapida installazione e rimozione.
- Mappe di base mondiali precaricate e compatibili con le carte costiere Bluechart® G3 (vendute separatamente).
- Condivisione di dati e mappe con dispositivi ECHOMAP selezionati sulla propria rete.
- Il Wi-Fi® integrato consente il collegamento all'app gratuita ActiveCaptain™ per accedere a OneChart™, notifiche smart, dati della community Garmin Quickdraw™ e molto altro ancora.

Di serie sui modelli Fish Pro Trophy. È necessario il cablaggio (278003684), se installato con più di due accessori elettrici.



Trasduttore Fish Finder e Depth Finder Garmin® GT15M-IH

295100972

- Il trasduttore CHIRP GT15M-IH In-Hull Mid-Band di Garmin fornisce letture accurate della profondità anche ad alta velocità.
- Ideale per moto d'acqua nelle quali si desidera installare il trasduttore all'interno dello scafo in fibra di vetro e non sullo specchio di poppa.
- Può essere utilizzato con un angolo di deadrise dello scafo tra 0 e 25 gradi ed è eccellente per moto d'acqua che viaggiano ad alta velocità.
- Installazione nello scafo, non è necessario perforare l'imbarcazione: nessuna resistenza all'acqua.
- Il trasduttore a 8 pin con un serbatoio in plastica offre un sonar tradizionale CHIRP a banda media (85-165 kHz) e ha una potenza di 600 W.

Richiede il GPS Garmin® ECHOMAP™ UHD 72sv o 62cv. Di serie sui modelli Fish Pro Trophy.



GPS Garmin® ECHOMAP™ UHD 72sv

RXT, RXT-X, GTX, Wake Pro (2019 e successivi, tranne GTX Limited 2025 e successivi) / GTI, GTI SE, GTR, GTR-X e Wake 170 (2020 e successivi) / RXP-X (2021 e successivi) / Explorer Pro / FishPro (tutti i modelli) 295101264

- Touchscreen da 7" (17,8 cm) luminoso e leggibile anche alla luce del sole.
- Supporto per installazione GPS incluso.
- Trasduttore non incluso, fornisce solo la funzione GPS.
- Dispone di un supporto a sgancio rapido per una rapida installazione e rimozione.
- Mappe di base mondiali precaricate e compatibili con le carte costiere Bluechart® G3 (vendute separatamente).
- Condivisione di dati e mappe con dispositivi ECHOMAP selezionati sulla propria rete.
- Il Wi-Fi® integrato consente il collegamento all'app gratuita ActiveCaptain™ per accedere a OneChart™, notifiche smart, dati della community Garmin Quickdraw™ e molto altro.

È necessario il cablaggio (278003684), se installato con più di due accessori elettrici.



Kit di cablaggio per batteria secondaria

GTI, GTI SE, GTR, GTR-X e Wake 170 (2020 e successivi) / FishPro Scout 295100990

RXT, RXT-X, GTX, Wake Pro (2018 e successivi), FishPro (2019-2021), Explorer Pro, FishPro Sport, FishPro Trophy 295100991

- Consente di aggiungere una seconda unità alla configurazione con doppia batteria.
- Fornisce la carica extra necessaria per alimentare più a lungo componenti elettrici come impianto audio premium BRP o GPS Garmin Echomap.
- Il kit include il cablaggio necessario e il supporto per la batteria.

Batteria aggiuntiva venduta separatamente (410301203).



Protezione per display touchscreen a colori da 10,25"

Veicolo dotato di display a colori touchscreen da 10,25"

860202680

- Vetro temperato - Spessore 0,3 mm.
- Durezza 9H per una protezione duratura.
- 100% adesivo senza bolle.
- Antigraffio, antiriflesso e anti-impronta.
- Mantiene una limpidezza del 99,99%.
- Facile da pulire.
- Comprende strumenti per pulizia: salvietta umida, salvietta asciutta, assorbiti-polvere e panno morbido.



Kit per collegamenti elettrici

Tutti i modelli SPARK, GTI 90 (2017 e successivi) 295100599

- Un modo davvero pratico e sicuro per installare accessori elettrici.
- Connessione plug-and-play.

Necessario per l'installazione dell'ecoscandaglio su specifici modelli (fare riferimento alla tabella degli ecoscandagli).



Chiave programmabile D.E.S.S.™ a radiofrequenza

Tutti i veicoli con chiave D.E.S.S. (2015 e successivi)

278003401 Verde (Learning Key)

Tutti i veicoli con chiave D.E.S.S. (2015 e successivi)

278003400 Gialla

Tutti i veicoli con chiave D.E.S.S. (2015 e successivi)

278003402 Nera

Tutti i veicoli con chiave D.E.S.S. (2015 e successivi)

278003403 Arancione

- La chiave D.E.S.S. (Digitally Encoded Security System) si inserisce sul veicolo e garantisce avviamenti facili e rapidi.
- Tecnologia antifurto: la chiave comunica senza fili con il veicolo, consentendo così l'avviamento solo quando il codice memorizzato nella chiave corrisponde a quello del veicolo.
- D.E.S.S. programmabile La chiave può anche essere programmata per limitare la velocità dell'imbarcazione, consentendo ai principianti e ai conducenti meno esperti di imparare a pilotare acquisendo lentamente la sicurezza e il controllo necessari.
- Può essere utilizzata come chiave sostitutiva o come seconda chiave.
- Tutte le chiavi Sea-Doo devono essere programmate presso il concessionario.



Modulo Ski e X Package

RXT, RXT-X, GTX, GTX Limited, Wake Pro (2018-2023) / GTI (2018-2019) / GTI SE, GTI Limited, GTR, GTR-X, Wake (2018-2023) / Tutti i modelli FishPro (2019-2023) / Explorer Pro (2023) 2024 e successivi: GTX (230 cv, 300 cv), GTX Limited, Wake Pro, GTR, GTR-X, Explorer Pro (230 cv), FishPro Apex

295100857

- Modulo che include le funzioni Ski e X Package:
- Attiva la modalità Ski: permette di scegliere tra diverse curve di accelerazione per partenze e velocità di traino sempre ottimali per gli sport acquatici.
- Attiva le funzioni X Package sull'indicatore.
- Consulta la descrizione del modulo X Package per scoprire quali siano le funzionalità X che sblocca sul veicolo.
- Interfaccia intuitiva sull'indicatore.
- Semplice connessione plug-in.
- Comprende tutto il materiale necessario per l'installazione.



Kit chiave programmabile D.E.S.S.™ a radiofrequenza

Spark

295100945

- Il particolare design sferico della chiave D.E.S.S. (Digitally Encoded Security System) garantisce avviamenti facili e rapidi.
- Tecnologia antifurto: la chiave comunica senza fili con il veicolo, consentendo così l'avviamento solo quando il codice memorizzato nella chiave corrisponde a quello del veicolo.
- D.E.S.S. programmabile a radiofrequenza La chiave può anche essere programmata per limitare la velocità dell'imbarcazione, consentendo ai principianti e ai conducenti meno esperti di imparare a pilotare acquisendo lentamente la sicurezza e il controllo necessari.
- Tutte le chiavi Sea-Doo devono essere programmate presso il concessionario.
- Può essere utilizzata come chiave sostitutiva o come seconda chiave.
- Include la chiave D.E.S.S.™ programmabile e radiofrequenza e connettore D.E.S.S.

Per l'installazione sono necessari i seguenti numeri di parte:

SPARK senza iBR*: 278003491

SPARK con iBR:

2017 e precedenti: 278003490

2018 e successivi: 278003823

SPARK TRIXX:

2017 e precedenti: 278003490 e 278003195

2018 e successivi: 278003823 e 278003195

* Intelligent Brake and Reverse (iBR).

A differenza dei precedenti kit di chiavi D.E.S.S., il cablaggio è ora venduto separatamente.



Modulo Ski e X Package

2024 e successivi: RXT-X, RXP-X, GTX (170 cv), GTI, GTI SE, Wake, Explorer Pro (170 cv), tutti i modelli FishPro (tranne FishPro Apex)

295101271

- Modulo che include le funzioni Ski e pacchetto X.
- Attiva la modalità Ski: permette di scegliere tra diverse curve di accelerazione per partenze e velocità di traino sempre ottimali per gli sport acquatici.
- Attiva le funzioni del modulo X Package.
- Per l'elenco completo delle funzioni, fai riferimento al modulo X Package.
- Interfaccia intuitiva sull'indicatore.
- Semplice connessione plug-in.
- Comprende tutto il materiale necessario per l'installazione.



Bracciale per chiave

Chiave programmabile D.E.S.S.™ a radiofrequenza

278004088

- Solo bracciale.
- Chiave programmabile D.E.S.S.™ a radiofrequenza venduta separatamente.



Presa a 12 V e kit di installazione

Spark (2023 e precedenti) / GTI, GTS, GTR, Wake 155 (2019 e precedenti) / RXP-X (2020 e precedenti)

295100577

GTX e RXT senza sospensioni e Wake Pro (2016-2017)

295100675

- Utilizza questa presa a 12 V per caricare il telefono o l'unità GPS.
- Dotata di coperchio impermeabile per impedire le infiltrazioni d'acqua.

È necessario il cablaggio (278003684), se installato con più di due accessori elettrici.

ECOSCANDAGLI

- Indica la profondità dell'acqua sotto lo scafo.
- Connessione plug-and-play.
- Integra la visualizzazione della profondità nel menu dell'indicatore.
- Non richiede lo schermo GPS Garmin ECHOMAP per l'installazione.



KIT PER POMPA DI SENTINA

- Mantiene asciutto il vano motore per una maggiore tranquillità.
- Comprende tutti gli elementi necessari per l'installazione (pompa di sentina, staffa di montaggio, raccordi per la sentina, flessibili e componenti necessari per l'installazione).
- Installazione plug and play: Si collega direttamente alla scatola fusibili della moto d'acqua.



MODELLO	ANNO	SKU
Spark	2014 e successivi	295100679
GTI 90', GTI 130, GTI SE, GTR, GTR-X, Wake 170	2020 e successivi	295100872
GTX, Explorer Pro	2018 e successivi	295100927
GTX Limited	2018 e successivi	295100927
RXT, RXT-X	2018 e successivi	295100927
RXP, RXP-X	2018 e successivi	295100927
Wake Pro	2018 e successivi	295100927

È necessario il cablaggio (278003684), se installato con più di due accessori elettrici.

MODELLO	ANNO	SKU
Spark	2014 e successivi	295101218
Wake	2020 e successivi	295101035
GTI, GTI SE, GTR, GTR-X	2020 e successivi	295101035
FishPro (tutti i modelli)	2019 e successivi	295101035
Explorer Pro, GTX, GTX Limited	2018 e successivi	295101035
RXT, RXT-X	2018 e successivi	295101035
RXP-X	2021 e successivi	295101035
Wake Pro	2018 e successivi	295101035

È necessario il cablaggio (278003684), se installato con più di due accessori elettrici.



Porta USB

RXT, RXT-X, GTX, Wake Pro (2018 e successivi) / RXP-X (2021 e successivi) / GTI, GTI SE, GTR, GTR-X, Wake (2020 e successivi) / Tutti i modelli FishPro (2019 e successivi), Explorer Pro
295100710

- Permette di ricaricare dispositivi quali smartphone e foto/videocamera.
- Caricabatterie USB dotato di modulo smart che rileva l'ampereaggio richiesto dal dispositivo per ottenere tempi di ricarica sempre uguali e non doversi preoccupare di eventuali surriscaldamenti.

È necessario il cablaggio (278003684), se installato con più di due accessori elettrici.

Accessori per la carena



Parabrezza Touring

GTX, GTX Limited, RXT-X, Wake Pro, FishPro Sport, FishPro Trophy
295101017

- Protezione dal vento e dagli schizzi delle onde con parabrezza da 58 cm.
- Perfettamente integrato con struttura termoformata per una visione cristallina.
- Include supporto per il parabrezza, borsa e chiave a brugola per facile trasporto e installazione.



Cunei per pedane

RXT, GTX e Wake Pro (2018 e successivi) / FishPro (2019-2021), FishPro Apex, FishPro Sport, FishPro Trophy, standard su RXT-X (2018 e successivi), Explorer Pro
295100745

- Progettati per la navigazione ad alte prestazioni, i cunei per pedane angolate estese aiutano piloti e passeggeri a rimanere sempre stabili, comodi e sicuri.
- Quando utilizzati in abbinamento con le nostre ginocchiere Ergolock, i cunei permettono a tutti di sfruttare appieno le potenzialità della moto d'acqua.



Deflettori antivento per manubrio

GTX, RXT, RXT-X e Wake Pro (2010 e successivi) / GTI, GTS e Wake (2011 e successivi) / GTR, GTR-X e RXP-X (2012 e successivi) / Spark (2014 e successivi)
295100762

- Offrono una migliore protezione e uno stile fantastico.
- Proteggono da vento freddo e spruzzi d'acqua.
- Vendita in coppia.

Non compatibile con il parabrezza Touring (295101017).



Cunei per pedane

GTI, GTI SE, GTR, Wake 170 (2020 e successivi) / FishPro Scout, di serie su RXP-X (2021 e successivi)
295100926

- Progettati per la navigazione ad alte prestazioni, i cunei per pedane angolate estese aiutano piloti e passeggeri a rimanere sempre stabili, comodi e sicuri.
- Quando utilizzati in abbinamento con le nostre ginocchiere Ergolock, i cunei permettono a tutti di sfruttare appieno le potenzialità della moto d'acqua.



Tappetini poggiapiedi antiscivolo

Spark (2024 e successivi)
295101140

- Tappetini in schiuma EVA spessa.
- Fissati alle piastre ABS.
- Fissati al ponte superiore con dispositivi di fissaggio autosigillanti.
- Non è necessario fissare i tappetini alle superfici.



Poggiapiedi angolati per falchetta

RXT, RXT-X e GTX (2018 e successivi)
295100793

- Poggiapiedi angolati lunghi 122 cm con tappetini integrati, fissati sui bordi esterni superiori del vano piedi su ciascun lato della moto d'acqua.
- Consentono una posizione comoda e sicura per piedi e gambe quando si pesca dal lato della moto d'acqua.
- Proteggono la vernice di finitura dei bordi del vano piedi dall'abrasione conseguente alle attività di pesca.



Specchietti Spark

Spark (2024 e successivi)
295101144

- Design integrato che non crea impedimenti.
- Ampio campo visivo.
- Forniscono una visione ottimale da seduti o in piedi.
- Vendita in coppia.



Sella per il passeggero

RXP-X (2021 e successivi)
295100923

- L'unico modo per ospitare un passeggero a bordo su un RXP-X di serie.
- Due opzioni di presa per i passeggeri: laterale e centrale.
- Non sono necessari attrezzi per l'installazione: è sufficiente rimuovere il cuscino del pilota, sganciare la base e agganciare la sella del passeggero.



Kit per Trixx biposto

Spark monoposto (2024 e successivi)
295101259 Blu Dazzling

Spark monoposto (2024 e successivi)
295101150 Rosso Dragon

Spark monoposto (2024 e successivi)
295101222 Giallo Neon

- Trasforma una moto d'acqua Trixx monoposto in biposto in pochi secondi.
- Include il supporto e tutti i dispositivi di fissaggio.



Sella da pesca*

RXT, RXT-X, GTX e Wake Pro (2018 e successivi), Explorer Pro
295100882

- Progettata per facilitare il passaggio dalla posizione di guida a quella del passeggero nelle battute di pesca.
- Ottimizzata per la pesca sul lato, con una maggiore stabilità laterale se combinata con i poggiatesta angolari per falchetta (295100793).
- Adatta a tutte le colorazioni della moto d'acqua.

NOVITÀ



Sella Ergolock™ R Racing per GTR-X

GTR-X RXP-X (2024 e successivi)
295101463

- Sella Ergolock™ per massime prestazioni, compatibile con GTR-X.
- La sella regolabile sostiene comodamente il pilota durante l'accelerazione e lo ancora durante le virate.
- 13 cm di regolazione per adattarsi a tutti i piloti.
- Non sono necessari utensili per l'installazione.
- Stessa sella della RXP-X.

Compatibile con la sella per passeggero (295100923).

Ormeaggio e alaggio



Parabordi LinQ Lite

Spark (2024 e successivi)
295101138

- Parabordi perfetti per i modelli Spark.
- Il sistema di fissaggio LinQ Lite è facile e veloce.
- Il robusto materiale è inoltre galleggiante.
- Vendita in coppia.



Parabordi ad aggancio rapido

Adatti a tutte le moto d'acqua (eccetto Spark 2024 e successivi)
295100418

- Proteggi il tuo investimento contro i danni da ormeggio con questi parabordi facili da installare e rimuovere, progettati specificamente per le moto d'acqua Sea-Doo.
- Anteriore e posteriore sui modelli SPARK garantiscono un'installazione sicura nel punto ottimale.
- I parabordi ad aggancio rapido sono galleggianti e di colore arancione ad alta visibilità per non perderli mai di vista.
- In attesa di brevetto.
- Vendita in coppia.

Per l'installazione su modelli diversi da SPARK è necessario il kit di installazione per parabordi ad aggancio rapido (295100550, 295100729 o 295100944).



Kit di installazione per parabordi ad aggancio rapido

RXP-X (2012-2020) / GTI, GTR e GTS (2011-2019) / GTX, RXT, RXT-X e Wake Pro (2010-2017)
295100550

RXT, RXT-X, GTX e Wake Pro (2018 e successivi) / FishPro (2019-2021), Explorer Pro, FishPro Apex, FishPro Sport, FishPro Trophy
295100729

GTI, GTI SE, GTR, GTR-X e Wake 170 (2020 e successivi) / RXP-X (2021 e successivi) / FishPro Scout
295100944

- Per installare in modo estremamente facile e veloce i parabordi protettivi sulla tua moto d'acqua.
- Non necessario per i modelli SPARK.



Speed Tie Spark

Spark (2024 e successivi)
295101142

- Design robusto e integrato.
- Si ripongono in modo da evitare impedimenti.
- Accesso semplice.
- Aiutano a stabilizzare la moto d'acqua durante l'ormeggio.
- Lunghezza di 1,83 m.
- 3 pezzi per confezione.



Speed Tie

GTX, RXT, RXT-X, Wake Pro (2018 e successivi)
295100885

- Sistema di ormeggio totalmente integrato per moto d'acqua, capace di offrire massima comodità, rapidità e sicurezza di approdo.
- Un accessorio indispensabile che permette di risparmiare spazio e avere sempre a portata di mano le cime di ormeggio.
- Sistema integrato e di facile utilizzo per la gestione delle cime.
- Cima da 6,4 mm intrecciata doppia, lunghezza 1,6 m a prua e 2,8 m a poppa.
- Bloccaggio positivo per attracco senza problemi.



Speed Tie

Explorer Pro, FishPro (2019-2021), FishPro Sport, FishPro Trophy
295100924

- Sistema di ormeggio totalmente integrato per moto d'acqua, capace di offrire massima comodità, rapidità e sicurezza di approdo.
- Un accessorio indispensabile che permette di risparmiare spazio e avere sempre a portata di mano le cime di ormeggio.
- Sistema integrato e di facile utilizzo per la gestione delle cime.
- Cima da 6,4 mm intrecciata doppia, lunghezza 3,5 m a prua.
- Bloccaggio positivo per attracco senza problemi.



Ancora a picco

Tutti i modelli
295101255

- Cima da 7,62 m.
- Può essere utilizzata su sabbia, argilla e in laghi.
- Indicatore di profondità sull'ancora.
- Delicata su mani/piedi quando la si preme.
- Facile da utilizzare e da pulire.
- Leggera, si adatta comodamente al gavone di prua della moto d'acqua.
- Borsa per il trasporto inclusa.



Ancora ripiegabile

295100750

- Ancora ripiegabile da 1,6 kg con rampino e rivestimento protettivo.
- Ideale per l'attracco temporaneo di moto d'acqua e piccole imbarcazioni in aree fangose, sabbiose, ghiaiose e rocciose.
- Include una cima da 7,62 m per ambienti marini con boa, robusto gancio a pressione in acciaio e custodia in nylon.
- Sufficientemente compatta per il gavone.



Ancora a sabbia

295100661 Gialla

- Realizzata in tessuto di poliestere giallo 600 denari tinto in pasta e capace di contenere circa 20 kg di sabbia bagnata.
- Misura 40 cm x 22,9 cm.
- Fascetta in nylon da 4,9 m x 1,3 cm.
- Aggancio in plastica e galleggiante sagomato.

NOVITÀ



Cime di ormeggio

295101475

- Cime in nylon ammortizzate, ideali per l'ormeggio della tua moto d'acqua.
- Lunghezza di 4,6 m.
- Durevoli e robuste.
- Vendita in coppia.



Fascetta di ormeggio

295100851

- Cimetta in nylon galleggiante ed elastica Sea-Doo per ormeggiare la moto d'acqua.
- Protegge la tua imbarcazione e la mantiene ormeggiata.
- Una per confezione.

Accessori essenziali per la navigazione



Kit equipaggiamento di sicurezza

295100330

- Questo kit include tutti gli elementi essenziali per la moto d'acqua.
- Sagola galleggiante da 15 m, gottazza, fischietto e torcia impermeabile.



Kit di immatricolazione

7,6 cm, tutte le moto d'acqua
295100570 Nera

- Kit di immatricolazione di alta qualità, resistente ai raggi UV.
- 7,6 cm.
- Facile da installare senza deformazioni, con adesivo adatto ad ogni superficie, incluso SPARK.
- Disponibile in due colorazioni a contrasto, con altezze e dimensioni conformi alle normative.



Fischietto

295500554

- Fischietto "senza pallina".
- Produce un suono molto intenso, acuto e penetrante che può essere udito anche a grandi distanze.
- Insensibile all'acqua: basta un rapido soffio per liberarlo.



Kit di immatricolazione

7,6 cm, tutte le moto d'acqua
295100578 Grigio chiaro

- Kit di immatricolazione di alta qualità, resistente ai raggi UV.
- 7,6 cm.
- Facile da installare senza deformazioni, con adesivo adatto ad ogni superficie, incluso SPARK.
- Disponibile in due colorazioni a contrasto, con altezze e dimensioni conformi alle normative.



Kit di immatricolazione

10,2 cm, tutte le moto d'acqua, conforme alle norme internazionali
295100631 Nera

- Kit di immatricolazione di alta qualità, resistente ai raggi UV.
- 10,2 cm.
- Facile da installare senza deformazioni, con adesivo adatto ad ogni superficie.
- Soddisfa le normative obbligatorie in materia di altezza e dimensioni e le leggi internazionali.



Parti e
manutenzione

Parti e manutenzione

Lista di controllo di manutenzione	79
Attrezzatura di servizio	80
Telaio	80
Propulsione	81
Prodotti per la manutenzione	83
Kit per cambio olio	85
Prodotti XPS	86



Lista di controllo per la manutenzione



Guida dell'operatore Sea-Doo

Questa è una panoramica generale delle principali fasi di manutenzione. I requisiti di manutenzione possono variare in funzione della moto d'acqua utilizzata. Segui la Guida dell'operatore per l'esatta manutenzione da eseguire. Scansiona il codice QR per accedere a tutte le guide dell'operatore.

1 Preparati con XPS



Kit per cambio olio



Refrigerante premiscelato a lunga durata



Grasso per cuscinetti pompa a getto

2 Hai controllato quanto segue per la stagione?



Candele



Batteria



Anello di usura



Girante



Anodi



Anello di carbonio

Attrezzatura di servizio



Batteria Yuasa

410301203

- Batteria Yuasa YTX20L (18 Ah).
- Attivazione in fabbrica.
- Non richiede manutenzione.
- Struttura AGM.



Kit di sollevamento

295100758

- Kit per sollevare e posizionare con precisione la moto d'acqua, composto da imbracatura in nylon e piastre di sollevamento in acciaio rivestito in vinile.
- Capacità di sollevamento di 544 kg.
- Consente il sollevamento sia dalla posizione orizzontale, sia angolata.

Raffreddamento motore



Kit di riparazione del turbocompressore

Compatibile con tutti i modelli 215, 255 e 260 cv
420881102

- Kit completo per la revisione del turbocompressore.
- Realizzato con parti originali Sea-Doo di qualità e rondelle metalliche per aumentare l'affidabilità.

Telaio




Anodi sacrificali

Diametro esterno: 26 mm. Altezza: 6 mm
271001920

Diametro esterno: 26 mm. Altezza: 13 mm
271001813

Anodo NPT da 1/4-18 per intercooler nei modelli da 260 e 300 cv (2016 e successivi)
271001942


- Gli anodi sacrificali sono appositamente progettati per proteggere dalla corrosione galvanica i componenti sommersi della tua moto d'acqua.
- Come suggerisce il nome, il loro compito è "sacrificarsi" nel processo di corrosione elettrochimica evitando così che i componenti metallici come elica, iniettore della pompa a getto o motore vengano corrosi.
- La corrosione galvanica può causare gravi danni se non correttamente controllata.



Kit di aggiornamento rondelle per ponte anteriore e posteriore

Spark
295100849

- Include 31 rondelle per ponte anteriore e posteriore, più una rondella di scorta.
- Kit di robuste rondelle in acciaio inossidabile che sostituiscono direttamente le rondelle originali in plastica.
- Un fantastico aggiornamento estetico, associato a una maggiore affidabilità.
- Le rondelle lavorate con precisione sono elettrolucidate per assicurare prestazioni ottimali.
- Indispensabili per non rovinare il ponte in caso di manutenzioni e ispezioni frequenti.



Kit di aggiornamento rondelle per il ponte principale

Spark
295100848

- Include 22 rondelle per il ponte principale (centrale) di accesso al motore, più una rondella di scorta.
- Kit di robuste rondelle in acciaio inossidabile che sostituiscono direttamente le rondelle originali in plastica.
- Un fantastico aggiornamento estetico, associato a una maggiore affidabilità.
- Le rondelle lavorate con precisione sono elettrolucidate per assicurare prestazioni ottimali.
- Indispensabili per non rovinare il ponte in caso di manutenzioni e ispezioni frequenti.

Propulsione

GIRANTI



- Giranti ad alte prestazioni progettate appositamente per ottimizzare le prestazioni e la calibrazione del motore.
- Si adattano alla perfezione ad anelli antiusura e componenti dell'albero di trasmissione.

MOTORE	MODELLO	ANNO	SKU
60/90	Spark	2014 e successivi	267000948
	GTI GTS GTI SE 90	2017-2019	267000919
	GTI™ 90	2020 e successivi	267001046
130/155	GTI 130 e 155 GTI SE 130 e 155 GTS 130	2009-2019	267000940
	GTI™ 130 GTI SE 130	2020 e successivi	267001044
	GTI Pro GTX Pro	2020/2021	267001076
	Wake 155	2011-2017 2018-2019	267000940 267001019
	GTX 155 GTX S 155	2011-2017 2018-2019	267000943 267001019
	FishPro 155	2019	267001019
	FishPro Scout 130	2022	267001044
	GTI™ SE 170 GTX 170 Wake 170 FishPro 170 FishPro Sport 170 FishPro Trophy 170	2020 e successivi	267001076
	GTX 215	2014-2016	267000801
	GTX 215 GTX Limited 215 Wake Pro 215	2011-2016	267000756
215	GTX 230 GTX Limited 230 Wake Pro 230	2017-2019	267000957
	GTX 230 GTX Limited 230 Wake Pro 230 RXT 230	2017	267000954
	GTX 230 GTX Limited 230 Wake Pro 230 RXT 230	2018	267001021
	GTX 230 GTX Limited 230 Wake Pro 230 RXT 230	2019	267001038
	GTX 230 GTX Limited 230 Wake Pro 230 GTX 230	2020-2021	267001045
	GTX 230 Wake 230 Wake Pro 230 Explorer Pro 230 GTX 230	2022-2025	267001110
	GTX 230 Wake Pro 230 Explorer Pro 230 GTX 230	2026	267001174
	GTX Limited iS e S 260	2012-2016	267000945
	RXP-X 255	2009-2011	267000994
	RXP-X 260	2012-2015	267000984
255/260	RXT-X 260 RXT IS 255 e 260	2009-2010	267000974
	RXT 260 RXT AS 260 RXT IS 260	2011-2017	267000945
	GTX Limited	2024 e successivi	267001050
	GTX Limited	2016 e successivi	267000951
	RXT-X 300	2016-2023	267000951
300	RXP-X 300	2016-2020	267000951
	RXP-X 300	2021-2023	267001050
	RXT-X 325 RXP-X 325	2024 e successivi	267001124

Rivolgiti al tuo concessionario autorizzato BRP per scegliere i ricambi adatti alla tua moto d'acqua.

ANELLI DI USURA



- Soluzione semplice e conveniente per mantenere il sistema della pompa sempre in condizioni ottimali.
- Ripristinano il corretto gioco della girante.
- Riducono la cavitazione ed eliminano perdite di prestazioni dovute all'usura dell'anello.

MODELLO	ANNO	SKU
Spark	2014-2022	267000925
GTI™ 90	2017-2022	267000897
GTI SE 90	2017-2018	267000897
GTI Pro	2020	267001036
GTI/GTI SE 130	2009-2022	267000419
GTI SE 155	2009-2019	267000419
GTR 215	2012-2016	267000372
GTR 230 (tutti i modelli)	2020 e successivi	267000917
GTR-X 300	2024 e successivi	267000917
GTS 90	2017-2019	267000897
GTS 130	2011-2016	267000419
GTS Pro 130 (Europa)	2011	267000419
GTS RENTAL 130	2014-2015	267000419
GTX 155	2009-2019	267000419
GTX S 155	2009-2017	267000419
GTX 170	2021-2022	267000419
GTX 215/255/260	2009-2017	267000372
GTX 230	2018	267000372
GTX Limited 230	2019 e successivi	267000917
GTX Limited 300	2019-2022	267000917
GTX Pro	2016-2022	267000917
FishPro Sport, FishPro Scout, FishPro Trophy	2020	267001036
RXP-X (tutti i modelli, eccetto 300 cv)	2019-2022	267000419
RXP-X 300	2009-2015	267000372
RXP-X 325	2016-2023	267000917
RXT (tutti i modelli, eccetto 300 cv)	2024 e successivi	267000917
RXT 230	2009-2018	267000372
RXT-X 300	2019	267000917
RXT-X 300	2016-2023	267000917
RXT-X 325	2024 e successivi	267000917
Wake 155	2009-2019	267000419
Wake 170	2021-2022	267000419
Wake Pro 215	2011-2016	267000372
Wake Pro 230	2009-2018	267000372
Wake Pro 230	2019 e successivi	267000917

Rivolgiti al tuo concessionario autorizzato BRP per scegliere i ricambi adatti alla tua moto d'acqua.



Griglia di aspirazione Top-Loader

Spark
295100845

- Griglia di aspirazione dal design esclusivo per una migliore accelerazione e velocità massima.
- Le profonde guide laterali migliorano stabilità sul rettilineo e la maneggevolezza.
- Il resistente rivestimento nero da competizione protegge dalla corrosione.
- Omologato per le competizioni IJSBA.
- Kit di guarnizioni per la pompa (295100846), necessario per sfruttare appieno le potenzialità di questa griglia.



Anello di usura in acciaio inossidabile

230 cv (2020 e successivi), 300 cv (2016 e successivi)

267001060

GTI, GTS, Wake, GTX, 130, 155 e 170 (2011 e successivi)

267000800

Spark
295100649

GTR 215 (fino al 2016), RXT e GTX 260 (2009-2017), RXT e GTX 230 (2017-2018), RXT e GTX 215 (2009-2017)
296000431

- Soluzione semplice e conveniente per mantenere il sistema della pompa sempre in condizioni ottimali.
- Ripristina il preciso gioco della girante.
- Riduce la cavitazione ed elimina la perdita di prestazioni dovuta all'usura dell'anello.



Kit di guarnizioni per pompa

Spark
295100846


- Kit di inserti stampati e appositamente presagomati per riempire quei vuoti della griglia di aspirazione che possono soffiare aria nella pompa causando cavitazione.
- Assicura una tenuta ottimale per massimizzare le prestazioni.
- Necessario per l'installazione della griglia di aspirazione Top-Loader (295100845).



Kit di sponson serie Pro

Spark
295100847

- Sponson Serie Pro da competizione che garantiscono un notevole miglioramento della maneggevolezza grazie al loro profilo superiore e al design della piastra di supporto.
- Il kit include un infallibile sistema di montaggio con piastra di supporto piena e quattro punti di ancoraggio con inserti ricavati dal pieno in alluminio nelle alette dello sponson.
- La profondità degli sponson è regolabile per calibrare la loro influenza sul veicolo.
- Installazione facile, utilizza i perni di montaggio originali.



Griglia di aspirazione anti-detriti

GTI, GTS e Wake (2011-2019)
271001948

- Protegge la pompa a getto e il sistema di raffreddamento da frammenti di roccia e detriti più grandi di 10 mm.
- Aiuta ad evitare danni e usura precoce della girante e dell'anello di usura.
- Aiuta inoltre a ridurre l'accumulo di alghe.
- Consigliato se l'utilizzo della moto d'acqua prevede frequenti alaggi o utilizzo in acque basse e rapide.
- È prevedibile una lieve riduzione delle prestazioni.

Prodotti per la manutenzione



Salt-Away⁺

295100219 Ricarica 3,785 L

295100220 Ricarica 946 ml

295100218 Concentrato con erogatore 946 ml

- Miscelato con acqua, lava via il sale lasciando un rivestimento protettivo sulla superficie per impedire ruggine e corrosione.
- Utilizzabile anche per il lavaggio e la manutenzione del rimorchio.



Kit di risciacquo

Da utilizzare sulle moto d'acqua sprovviste di raccordo a "T" e di uscita filettata per l'acqua sulla piastra posteriore.

295500068

- Accessorio indispensabile per proteggere il motore dalla corrosione e ottimizzarne le prestazioni.
- Il kit include tutto quanto necessario per un lavaggio senza complicazioni.



Adattatore di risciacquo

295500473

- Per la maggior parte dei modelli di moto d'acqua dotati di uscita filettata per l'acqua sulla piastra posteriore.



Kit di risciacquo

Spark (di serie sui modelli 2015 e successivi)
295100555

- Accessorio indispensabile per proteggere il motore dalla corrosione e ottimizzarne le prestazioni.
- Il kit include tutto quanto necessario per un risciacquo senza complicazioni.



Flessibile di raccordo

295500258

- Per la maggior parte dei modelli di moto d'acqua già dotati di raccordo a "T".
- Adatto anche ai modelli di moto d'acqua con adattatore per risciacquo sullo scarico dell'acqua della piastra posteriore.



Candele NGK[†]

CR8EB

415130795

N/D

DCPR8E

715900642

KR9E-G

296000421

KR9EI-8G

296000455

- I concessionari BRP offrono l'intera gamma di candele NGK Premium per moto d'acqua Sea-Doo.
- Le filettature laminate a freddo impediscono inserimento di traverso e danni alle teste dei cilindri.
- La placcatura trivalente elimina la necessità di antigrippaggio.
- Ceramica di silicato di allumina di alta qualità.



Pompa manuale con contenitore

529035880

- Adatta per una vasta gamma di liquidi.



Filtro olio

Motore Rotax 900 ACE

420956123

Motore Rotax 1500 cc o superiore

420956744

- Rivolgiti al tuo concessionario autorizzato BRP per scegliere i ricambi adatti alla tua moto d'acqua.



Attrezzo per l'aspirazione dell'olio

295100244

- Rimuove l'olio motore in modo facile e sicuro.
- Si utilizza con un trapano elettrico.

Kit per cambio olio



Kit per cambio olio sintetico **5W-40**

(9779950)

Affidabilità senza pari

L'olio più avanzato per powersport, progettato per protezione eccezionale e maggiore durata del motore.

Praticità

Fornisce la corretta quantità di olio. Include parti originali perfettamente adattate.

Risparmio

Rispetto all'acquisto dei singoli componenti.

Tutti i kit comprendono:

- 1) Olio XPS
- 2) Filtro dell'olio
- 3) Tutti gli articoli di assistenza necessari

Prodotti XPS



Kit per cambio olio completamente sintetico XPS 4T 5W-40

9779485 (USA) / 9779951 (UE)

9779486 (USA) / 9779950 (UE)

- Un kit pratico e completo per il cambio olio che fa risparmiare tempo e denaro.
- Include olio XPS sintetico, filtro dell'olio, O-ring e rondella.



Olio completamente sintetico XPS 4T 5W-40

9779492 (USA) / 9779900 (UE) 0,946 L

9779493 (USA) / 9779901 (UE)
3,785 L

- Progettato per motori a 4 tempi ad alte prestazioni per veicoli fuoristrada, da strada e PWC, compresi motori turbo o sovralimentati per powersport.
- Formula fuoristrada con additivi antiusura e anticorrosione di alta qualità.
- Fornisce protezione superiore per il motore e la trasmissione contro ruggine e corrosione, anche in condizioni estreme.
- 3,785 L (9779493).
- 946 ml (9779492).



Grasso sintetico

9779702 400 g

- Consigliato per applicazioni nautiche. Questo grasso sintetico garantisce la massima protezione dall'usura e resistenza all'acqua.



Olio sintetico XPS 2T Racing

9779180 0,946 L

9779181 (USA) / 9779229 (UE)
3,785 L

- Progettato per tutte le moto d'acqua con motore a 2 tempi ad iniezione di carburante, a carburatore, ad iniezione di olio o premiscelato.
- Offre bassa fumosità e facile avviamento a freddo.
- Assicura la massima protezione contro la corrosione e l'usura mantenendo le parti del motore lubrificate e pulite.



Refrigerante premiscelato a lunga durata

9779150 / 619590728 (Scandinavia)
0,946 L

- L'antigelo/refrigerante assicura la diluizione corretta e gli additivi necessari per prevenire la corrosione e la cavitazione negli impianti di raffreddamento BRP.
- Formula di lunga durata (5 anni) realizzata appositamente per i veicoli BRP.
- Trasferimento superiore di calore.
- Ideale come refrigerante sostitutivo per i veicoli che generalmente usano antigelo/refrigerante con una durata di due anni (verde).
- 5 anni (arancione).

*Prezzi non disponibili a causa della fluttuazione dei prezzi dei prodotti a base di petrolio.



Olio sintetico per pompa a getto

9779221 178 ml

- L'olio sintetico per pompa a getto utilizza una combinazione esclusiva di basi sintetiche e additivi che consentono carichi più alti, stabilità di alto livello al taglio e minore ossidazione rispetto ad altri oli sintetici e convenzionali API GL-5.
- Consigliato per l'uso nelle pompe a getto Sea-Doo che richiedono olio.



Grasso per cuscinetti pompa a getto

9779703 110 g

- Realizzato appositamente per i sistemi di propulsione a idrogetto ad alte prestazioni.
- Grasso ad alte prestazioni formulato per resistere e respingere l'acqua.
- Impedisce la diffusione dell'ossidazione superficiale che causa ruggine e corrosione.



Lubrificante anticorrosione

9779701 / 619590733 (Scandinavia)
340 g

- Lubrificante multiuso che previene ruggine, corrosione e infiltrazioni di umidità.
- Contiene additivi ad alta pressione che agiscono come lubrificante avvolgente ovunque sia richiesta lubrificazione.



Stabilizzatore carburante

9779171 (USA) / **9779183** (UE) 236 ml

- Compatibile con l'etanolo, stabilizza il carburante nel serbatoio impedendo separazioni che possono generare difficoltà di avviamento, esitazioni in accelerazione e irregolarità di funzionamento.
- L'etanolo attrae l'umidità. Questo prodotto contiene potenti additivi anticorrosione per proteggere i componenti del sistema di alimentazione.
- Previene i problemi associati all'uso di carburanti E10.

**Prezzi non disponibili a causa della fluttuazione dei prezzi dei prodotti a base di petrolio.*



Abbigliamento

ABBIGLIAMENTO

Schema delle taglie	92
Trova la tua vestibilità perfetta	94
NOVITÀ PFD Wave	96
PFD Sea-Doo Wave Grip	97
Abbigliamento protettivo	98
Guida al neoprene	104
Abbigliamento protettivo	106
Abbigliamento sportivo	108
Abbigliamento protettivo	115
Abbigliamento protettivo	117
Divertimento per la famiglia	118
Prodotti ricreativi e su licenza	119
Ricambi	123

Consulta sempre la versione digitale del Manuale delle specifiche del prodotto per ottenere le informazioni più aggiornate.



Note

Schema delle taglie

COME MISURARE

Per ottenere i migliori risultati, è consigliabile farsi aiutare da un'altra persona per prendere le misure. Indossa solo un costume o la biancheria intima per prendere le misure. Il metro da sarto deve aderire al corpo, ma non essere eccessivamente stretto ad esso. Nel caso in cui la misura dovesse rientrare tra due taglie, ordina la taglia più grande.

Torace

Effettuare la misurazione sotto le braccia, attorno alla circonferenza maggiore del petto.

Vita

Effettuare la misura alla vita, nel punto più stretto.

Fianchi

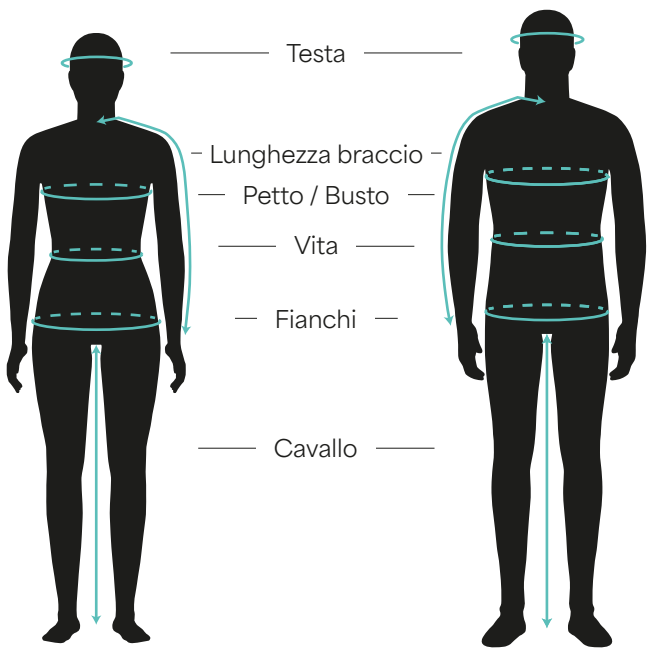
Stando in piedi a gambe unite, misurare attorno alla circonferenza massima dei fianchi, tenendo il metro da sarto perfettamente orizzontale.

Lunghezza braccio

Lasciare le braccia distese sui fianchi, leggermente piegate. Misurare la distanza tra il centro del collo (posteriormente) e il polso, passando lungo tutto il braccio.

Cavallo

Senza scarpe, dal cavallo a terra.



Quale codice rappresenta il tuo stile?

- 1 Trova la tua taglia e il tuo colore.
- 2 Il codice corrispondente è IL CODICE da utilizzare per completare il numero di parte nell'ordine.

Esempio:
287029 (numero stile PFD Sea-Doo Wave Grip)
06 (codice taglia M)
76 (codice colore Aqua)

	Stile	Taglia	Colore
SKU completa:	287029	06	76

TAGLIE ABBIGLIAMENTO					
Adulto		Adulto		Giovani/ Bambini/e	
Taglia	Codice	Taglia	Codice	Taglia	Codice
TAGLIA UNICA	00	3XL	16	3-4	79
2XS	01	4XL	18	5-6	52
XS	02	XS/S	90	7-8	54
S	04	S/M	72	10-12	49
M	06	M/L	91	14-16	50
L	09	L/XL	73		
XL	12	2XL/3XL	74		
2XL	14				

TAGLIE CALZATURE	
Taglia	Codice
5	24
6	25
7	27
8	28
9	29
10	30
11	31
12	32
13	33

COLORI					
Nome	Codice	Nome	Codice	Nome	Codice
Trasparente	00	Magnesium	24	Aqua	76
Bianco	01	Lilla	25	Verde Army	77
Marrone	04	Giallo Hi-Vis	26	Blu Denim	79
Grigio Charcoal	07	Heather Charcoal	29	Blu	80
Argento	08	Rosso	30	Blu chiaro	81
Grigio	09	Rosa	36	Blu Indigo	82
Giallo	10	Ice	38	Blu Royal	83
Oro	11	Viola	41	Navy	89
Arancione	12	Viola Deep	42	Nero	90
Coral	13	Smoke	57	Nero con grafiche	94
Rosso Lava	17	Verde	70	Ambra	95
Colori fantasia	18	Teal	74	Avorio	97
Silver a specchio	22				

UOMO - ABBIGLIAMENTO

Taglie	XS	S	M	L	XL	2XL	3XL	4XL	5XL
Codice taglia*	02	04	06	09	12	14	16	18	88
Torace (cm)	81-86	88-92	96-101	107-112	117-122	127-132	137-142	147-152	157-162
Vita (cm)	66-71	74-79	81-86	91-97	101-107	112-117	122-127	132-137	142-147
Fianchi (seduta) (cm)	81-86	88-92	96-101	107-112	117-122	127-132	137-142	147-152	157-162
Lunghezza braccio (cm)	76	79	81	84	86	89	89	91	91
Altezza al cavallo (cm)	79	80	81	81	81	81	81	81	81

*Codici per completare il numero di parte dell'ordine.

DONNA - ABBIGLIAMENTO

Taglie	XS	S	M	L	XL	2XL	3XL
Codice taglia*	02	04	06	09	12	14	16
Torace (cm)	83-88	88-92	94-99	101-107	112-117	122-127	132-142
Vita (cm)	69-74	74-79	79-84	86-91	96-101	107-112	117-127
Fianchi (seduta) (cm)	91-97	96-101	101-107	109-114	112-124	122-135	140-150
Lunghezza braccio (cm)	74	76	76	79	79	81	81
Altezza al cavallo (cm)	76	76	76	76	76	76	76

*Codici per completare il numero di parte dell'ordine.

Le informazioni sulle taglie dei PFD sono disponibili a pagina 107.
 Le informazioni sulle taglie delle calzature sono disponibili a pagina 119.
 Le informazioni sulle taglie dei guanti sono disponibili a pagina 121.



Lo sapevi?

Abbiamo ridefinito la vestibilità per tutte le nostre nuove collezioni. Ora sono disponibili tre categorie per i nostri articoli di abbigliamento protettivo e sportivo. Potrai trovare la vestibilità di ciascuno stile nella descrizione, in modo da sapere che cosa stai acquistando.

GUIDA ALLA VESTIBILITÀ

Abbigliamento sportivo

SLIM

REGULAR

RELAXED

Abbigliamento protettivo

FITTED

REGULAR

RELAXED

Trova la tua vestibilità perfetta

Quando si tratta di scegliere un dispositivo individuale di galleggiamento (PFD), tutto dipende da quello che preferisci. Desideri massima mobilità o comfort per tutto il giorno? Prestazioni e leggerezza o durata conveniente? La nostra tabella di confronto semplifica la decisione.

Dai materiali premium al design elegante, ogni giubbotto salvagente Sea-Doo è costruito per la sicurezza e lo stile, in modo da sfoggiare un look perfetto, sentirti bene e navigare a modo tuo.



EXPLORER AIRFLOW

Un mix perfetto di
comfort e avventura

AIRFLOW

Per il massimo comfort

WAVE GRIP

Comfort per il pilota
e il passeggero

Livello di comfort	<input checked="" type="checkbox"/> <input checked="" type="checkbox"/> <input checked="" type="checkbox"/> <input checked="" type="checkbox"/> <input checked="" type="checkbox"/>	<input checked="" type="checkbox"/> <input checked="" type="checkbox"/> <input checked="" type="checkbox"/> <input checked="" type="checkbox"/> <input checked="" type="checkbox"/>	<input checked="" type="checkbox"/> <input checked="" type="checkbox"/> <input checked="" type="checkbox"/> <input checked="" type="checkbox"/> <input checked="" type="checkbox"/>
Prezzo	<input checked="" type="checkbox"/> \$ <input checked="" type="checkbox"/> \$ <input checked="" type="checkbox"/> \$ <input checked="" type="checkbox"/> \$ <input type="checkbox"/>	<input checked="" type="checkbox"/> \$ <input checked="" type="checkbox"/> \$ <input checked="" type="checkbox"/> \$ <input type="checkbox"/> <input type="checkbox"/>	<input checked="" type="checkbox"/> \$ <input checked="" type="checkbox"/> \$ <input type="checkbox"/> <input type="checkbox"/> <input type="checkbox"/>
Zona comfort lombare	Sì	Sì	No
Cuscinetti Airflow	Sì	Sì	No
Pacchetto Explorer	Sì	No	No
Maniglie per il passeggero	No	No	Sì
Tasca sul petto	No	No	Sì
Materiale esterno	Ecoprene	Ecoprene	Ecoprene
Inseriti ergonomici segmentati	10	10	
Tipi di strati interni per galleggiamento	Schiuma 3D monostrato galleggiante Biosoft	Schiuma 3D monostrato galleggiante Biosoft	Schiuma multistrato galleggiante

Un'occhiata ai nostri PFD

Consulta questa tabella per determinare il giubbotto di salvataggio più adatto alla tua Sea-Doo Life. Ce n'è uno per ogni tipo di pilota: qual è il tuo?

Tutti i nostri PFD hanno ampi giromanica per comfort in navigazione, sono approvati dalla Guardia Costiera e certificati CE!



WAVE

Per libertà di movimento

EXPLORER

Per ogni avventura

MOTION

Resistente ma confortevole



No

No

No

No

Sì

Evogrene

6

Schiuma multistrato
galleggiante



No

No

Sì

No

No

Nylon Ripstop

4

Schiuma multistrato
galleggiante



No

No

No

No

No

Poliestere

4

Schiuma multistrato
galleggiante

NOVITÀ PFD Wave

Il nuovo PFD Wave è la nuova definizione di libertà. Offre comfort e maggior valore al pilota di PWC!

Tasca portacarte sul petto per la massima praticità.

Robusta zip frontale YKK.

Pannelli con sei segmenti per comfort e facilità di movimento.

Pannelli laterali in tessuto stretch per migliore comfort.

Anello dietro il collo per il fissaggio di occhiali protettivi.

Anello a D per cordoncino portachiavi.



PFD Sea-Doo Wave Grip

Il nuovo Sea-Doo Wave Grip offre comfort per tutti. Che tu sia il pilota o il passeggero, questo PFD sarà comunque perfetto.



Zona comfort lombare.

Tasca portacarte sul petto per la massima praticità.

Inserti in schiuma multistrato galleggiante.

Pannelli laterali in tessuto stretch per un maggiore comfort.

Maniglie laterali per il passeggero.

Struttura segmentata davanti e dietro per favorire comfort e libertà di movimento.



Anello a D per cordoncino portachiavi.

Abbigliamento protettivo



Nero (90)

PFD Sea-Doo Wave Grip

287029 (USA/CANADA) XS, S, M, L, XL, 2XL

PFD in ecoprene con maniglie per il passeggero.

- Realizzato con ecoprene ecologico privo di gomma, flessibile, leggero, traspirante e ad asciugatura rapida.
- Maniglie laterali per il passeggero.
- Tasca sul petto.
- Inserti in PVC e polietilene espanso.
- Materiale UTAK che permette di eliminare l'acqua in eccesso per asciugatura rapida e comfort termico.
- Vestibilità confortevole.
- Zip anteriore YKK.
- Struttura segmentata davanti e dietro per favorire comfort e libertà di movimento.
- Inserti laterali in tessuto stretch per un maggiore comfort.
- Giri maniche ampi per il massimo comfort.
- Anello dietro il collo per il cinturino di collegamento tra occhiali di protezione e giubbotto.
- Anello a D per cordoncino portachiavi.
- Approvato dalla Guardia Costiera.
- Esterno: 100% poliestere.
- Isolante: 20% PVC, 80% polietilene espandibile.
- Non disponibile in Europa

NOVITÀ



Argento (08)

PFD Sea-Doo Wave Grip

960009 (USA/CANADA)

287040 (UE) XS, S, M, L, XL, 2XL

PFD in Evogrene con maniglie per il passeggero.

- Materiale Evogrene ecologico, ricavato da materiale riciclato.
- Converti bottiglie di plastica in una fibra performante.
- Maniglie laterali per il passeggero.
- Tasca sul petto.
- Combinazione di schiuma morbida galleggiante monostrato e inserti in schiuma galleggiante multistrato.
- Materiale UTAK che permette di eliminare l'acqua in eccesso per asciugatura rapida e comfort termico.
- Vestibilità confortevole.
- Zip anteriore YKK.
- Struttura segmentata davanti e dietro per favorire comfort e libertà di movimento.
- Inserti laterali in tessuto stretch per un maggiore comfort.
- Giri maniche ampi per il massimo comfort.
- Anello dietro il collo per il cinturino di collegamento tra occhiali di protezione e giubbotto.
- Anello a D per cordoncino portachiavi.
- Approvato dalla Guardia Costiera (960009)
- Certificazione CE (287040)
- Esterno: 100% poliestere.
- Isolante: 20% PVC, 80% polietilene espandibile.

NOVITÀ



Nero (90), Blu (80), Rosa (36), Rosso (30)

PFD Sea-Doo Wave

287037 (USA/CANADA)

287038 (UE) XS, S, M, L, XL, 2XL

PFD in Evogrene ultrasensibile e leggero.

- Materiale Evogrene ecologico, ricavato da materiale riciclato.
- Bottiglie di plastica post-consumo in una fibra performante.
- Tasca sul petto.
- Combinazione di schiuma morbida galleggiante monostrato e inserti in schiuma galleggiante multistrato.
- Materiale UTAK che permette di eliminare l'acqua in eccesso per asciugatura rapida e comfort termico.
- Vestibilità confortevole.
- Zip anteriore YKK.
- Struttura segmentata davanti e dietro per favorire comfort e libertà di movimento.
- Inserti laterali in tessuto stretch per un maggiore comfort.
- Giri maniche ampi per il massimo comfort.
- Anello dietro il collo per il cinturino di collegamento tra occhiali di protezione e giubbotto.
- Anello a D per cordoncino portachiavi.
- Approvato dalla Guardia Costiera (287037)
- Certificazione CE (287038)
- Esterno: 100% poliestere.
- Isolante: 20% PVC, 80% polietilene espandibile.

Guida delle taglie per PFD

Consigli per le taglie:

Il PFD deve essere aderente al corpo ma essere confortevole.

La larghezza del petto è il fattore chiave per definire la taglia del tuo PFD. Misurare la circonferenza del petto nel punto più largo. Utilizza il nostro schema delle taglie per determinare la taglia più vicina alle tue misure. Nel caso in cui la misura dovesse rientrare tra due taglie, scegli la taglia più piccola. Ai fini della sicurezza, un PFD di dimensioni adeguate deve calzare come un guanto, rimanere al suo posto ma permettere di muoversi liberamente.

Come misurare:

Quando si prova un PFD, allentare tutte le cinghie, indossarlo e chiudere la zip o allacciare la fibbia. Successivamente, regolare tutte le cinghie. I PFD sono dotati di elementi regolabili per stringerli ulteriormente intorno al petto e al ventre, se necessario.



Giallo Hi-Vis (26)

PFD Sea-Doo Explorer Airflow

287007 (USA/CANADA)

287008 (UE) XS, S, M, L, XL, 2XL, 3XL

PFD morbido e leggero con esterno in ecoprene ultra resistente.

- Realizzato con ecoprene ecologico privo di gomma, flessibile, leggero, traspirante e ad asciugatura rapida.
- L'interno del giubbotto è realizzato in schiuma ecologica monostrato galleggiante biosoft.
- SISTEMA AIRFLOW: Interno sagomato in EVA per impedire il contatto tra giubbotto salvagente e pelle.
- ZONA COMFORT LOMBARE: inserti supplementari in materiale espanso per ridurre al minimo la pressione sulla zona lombare.
- INSERTO IN RETE: permette di eliminare l'acqua in eccesso, favorendo l'asciugatura rapida e il comfort termico.
- Vestibilità confortevole.
- Zip anteriore YKK.
- Inserti laterali in tessuto stretch per un maggiore comfort.
- Giri maniche ampi per il massimo comfort.
- Supporto per fotocamera.
- Fischiello.
- Supporto per radio VHF portatile.
- Anello dietro il collo per il cinturino di collegamento tra occhiali di protezione e giubbotto.
- Anello a D per cordoncino portachiavi.
- Tasche multiple.
- Approvato dalla Guardia Costiera (287007)
- Certificazione CE (287008)
- Esterno: 100% poliestere.
- Isolante: 100% schiuma Gaia



Arancione (12)

PFD Explorer Airflow

287009 (USA/CANADA)

287010 (UE) XS, S, M, L, XL, 2XL, 3XL

PFD morbido e leggero con esterno in ecoprene ultra resistente.

- Realizzato con ecoprene ecologico privo di gomma, flessibile, leggero, traspirante e ad asciugatura rapida.
- L'interno del giubbotto è realizzato in schiuma ecologica monostrato galleggiante biosoft.
- SISTEMA AIRFLOW: Interno sagomato in EVA per impedire il contatto tra giubbotto salvagente e pelle.
- ZONA COMFORT LOMBARE: inserti supplementari in materiale espanso per ridurre al minimo la pressione sulla zona lombare.
- INSERTO IN RETE: permette di eliminare l'acqua in eccesso, favorendo l'asciugatura rapida e il comfort termico.
- Vestibilità confortevole.
- Zip anteriore YKK.
- Inserti laterali in tessuto stretch per un maggiore comfort.
- Giri maniche ampi per il massimo comfort.
- Supporto per fotocamera.
- Fischiello.
- Supporto per radio VHF portatile.
- Anello dietro il collo per il cinturino di collegamento tra occhiali di protezione e giubbotto.
- Anello a D per cordoncino portachiavi.
- Tasche multiple.
- Approvato dalla Guardia Costiera (287009)
- Certificazione CE (287010)
- Esterno: 100% poliestere.
- Isolante: 100% schiuma Gaia



Giallo Hi-Vis (26)

PFD Airflow Sunset Edition

287011 (USA/CANADA)

287012 (UE) XS, S, M, L, XL, 2XL, 3XL

PFD morbido e leggero con guscio esterno in ecoprene ultra resistente e nuova Sunset Edition.

- Realizzato con ecoprene ecologico privo di gomma, flessibile, leggero, traspirante e ad asciugatura rapida.
- L'interno del giubbotto è realizzato in schiuma ecologica monostrato galleggiante biosoft.
- SISTEMA AIRFLOW: Interno sagomato in EVA per impedire il contatto tra giubbotto salvagente e pelle.
- ZONA COMFORT LOMBARE: inserti supplementari in materiale espanso per ridurre al minimo la pressione sulla zona lombare.
- INSERTO IN RETE: permette di eliminare l'acqua in eccesso, favorendo l'asciugatura rapida e il comfort termico.
- Vestibilità confortevole.
- Zip anteriore YKK.
- Inserti laterali in tessuto stretch per un maggiore comfort.
- Giri maniche ampi per il massimo comfort.
- Anello dietro il collo per il cinturino di collegamento tra occhiali di protezione e giubbotto.
- Anello a D per cordoncino portachiavi.
- Approvato dalla Guardia Costiera (287011)
- Certificazione CE (287012)
- Esterno: 100% poliestere.
- Isolante: 100% schiuma Gaia



Le informazioni sulle taglie dei PFD sono disponibili a pagina 107.



Grigio (09)

PFD Sea-Doo Airflow

285984 (USA/CANADA)

285985 (UE) XS, S, M, L, XL, 2XL, 3XL

PFD morbido e leggero con esterno in ecoprene ultra resistente.

- Realizzato con ecoprene ecologico privo di gomma, flessibile, leggero, traspirante e ad asciugatura rapida.
- L'interno del giubbotto è realizzato in schiuma ecologica monostrato galleggiante biosoft.
- SISTEMA AIRFLOW: Interno sagomato in EVA per impedire il contatto tra giubbotto salvagente e pelle.
- ZONA COMFORT LOMBARE: inserti supplementari in materiale espanso per ridurre al minimo la pressione sulla zona lombare.
- INSERTO IN RETE: permette di eliminare l'acqua in eccesso, favorendo l'asciugatura rapida e il comfort termico.
- Vestibilità confortevole.
- Zip anteriore YKK.
- Inserti laterali in tessuto stretch per un maggiore comfort.
- Giri maniche ampi per il massimo comfort.
- Anello dietro il collo per il cinturino di collegamento tra occhiali di protezione e giubbotto.
- Anello a D per cordoncino portachiavi.
- Approvato dalla Guardia Costiera (285984)
- Certificazione CE (285985)
- Esterno: 100% poliestere.
- Isolante: 100% schiuma Gaia



Nero (90)

PFD Airflow

285998 (USA/CANADA)

285999 (UE) XS, S, M, L, XL, 2XL, 3XL

PFD morbido e leggero con esterno in ecoprene ultra resistente.

- Realizzato con ecoprene ecologico privo di gomma, flessibile, leggero, traspirante e ad asciugatura rapida.
- L'interno del giubbotto è realizzato in schiuma ecologica monostrato galleggiante biosoft.
- SISTEMA AIRFLOW: Interno sagomato in EVA per impedire il contatto tra giubbotto salvagente e pelle.
- ZONA COMFORT LOMBARE: inserti supplementari in materiale espanso per ridurre al minimo la pressione sulla zona lombare.
- INSERTO IN RETE: permette di eliminare l'acqua in eccesso, favorendo l'asciugatura rapida e il comfort termico.
- Vestibilità confortevole.
- Zip anteriore YKK.
- Inserti laterali in tessuto stretch per un maggiore comfort.
- Giri maniche ampi per il massimo comfort.
- Anello dietro il collo per il cinturino di collegamento tra occhiali di protezione e giubbotto.
- Anello a D per cordoncino portachiavi.
- Approvato dalla Guardia Costiera (285998)
- Certificazione CE (285999)
- Esterno: 100% poliestere.
- Isolante: 100% schiuma Gaia



Blu (80), Rosso Lava (17), Arancione (12)

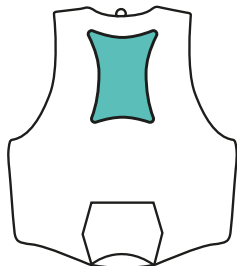
PFD Sea-Doo Airflow Sun Ed.

285988 (USA/CANADA)

285989 (UE) XS, S, M, L, XL, 2XL, 3XL

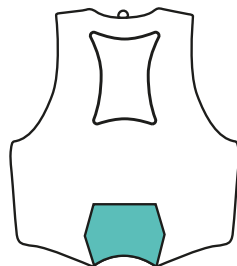
PFD morbido e leggero con guscio esterno in ecoprene ultra resistente e nuova Sunset Edition.

- Realizzato con ecoprene ecologico privo di gomma, flessibile, leggero, traspirante e ad asciugatura rapida.
- L'interno del giubbotto è realizzato in schiuma ecologica monostrato galleggiante biosoft.
- SISTEMA AIRFLOW: Interno sagomato in EVA per impedire il contatto tra giubbotto salvagente e pelle.
- ZONA COMFORT LOMBARE: inserti supplementari in materiale espanso per ridurre al minimo la pressione sulla zona lombare.
- INSERTO IN RETE: permette di eliminare l'acqua in eccesso, favorendo l'asciugatura rapida e il comfort termico.
- Vestibilità confortevole.
- Zip anteriore YKK.
- Inserti laterali in tessuto stretch per un maggiore comfort.
- Giri maniche ampi per il massimo comfort.
- Anello dietro il collo per il cinturino di collegamento tra occhiali di protezione e giubbotto.
- Anello a D per cordoncino portachiavi.
- Approvato dalla Guardia Costiera (285988)
- Certificazione CE (285989)
- Esterno: 100% poliestere.
- Isolante: 100% schiuma Gaia




SISTEMA AIRFLOW

Mantiene la superficie del giubbotto salvagente lontana dalla pelle per maggiore comfort durante l'uscita.



ZONA COMFORT LOMBARE

Cuscinetti supplementari per ridurre al minimo la pressione sulla zona lombare e offrire maggiore supporto.



INSERTO IN RETE

Permette di eliminare l'acqua in eccesso, favorendo l'asciugatura rapida e il comfort termico.



Nero (90)

PFD Sea-Doo Explorer

285964 (USA/CANADA)

285965 (UE) XS, S, M, L, XL, 2XL, 3XL, 4XL

PFD realizzato con esterno in nylon Rip-stop ultra resistente.

- Realizzato in robusto nylon Rip-stop.
- Inserti in schiuma multistrato galleggiante.
- Materiale espanso segmentato in zona lombare per un maggiore comfort in posizione seduta.
- Giri maniche ampi per il massimo comfort.
- Supporto per fotocamera.
- Fischietto.
- Supporto per radio VHF portatile.
- Anello dietro il collo per il cinturino di collegamento tra occhiali di protezione e giubbotto.
- Anello a D per cordoncino portachiavi.
- Tasche multiple.
- Approvato dalla Guardia Costiera (285964).
- Certificazione CE (285965).
- Esterno: 100% nylon.
- Isolante: 100% polietilene espandibile.



Nero (90), Giallo Hi-Vis (26)

PFD Sea-Doo Motion

285976 (USA/CANADA)

285977 (UE) XS, S, M, L, XL, 2XL, 3XL, 4XL

PFD con esterno in nylon ultra resistente.

- Realizzato in nylon super resistente.
- Inserti in schiuma multistrato galleggiante.
- Giri maniche ampi per il massimo comfort.
- Anello dietro il collo per il cinturino di collegamento tra occhiali di protezione e giubbotto.
- Approvato dalla Guardia Costiera (285976).
- Certificazione CE (285977).
- Esterno: 100% nylon.
- Isolante: 100% polietilene espandibile.



Arancione (12)

Giubbotti salvagente Tipo II per adulti - Confezione da 4

287000 (CANADA) Taglia unica

285982 (USA) Taglia unica

Ideali in aree calme e interne per la nautica. Non approvati per PWC.

Approvato dalla Guardia Costiera. Giubbotto salvagente Tipo II.

- Adatto ad adulti oltre 41 kg, con torace da 76 a 127 cm.
- Set di quattro giubbotti salvagente arancioni.
- Borsa trasparente con apertura a rete per la ventilazione e cinghia sulla parte superiore della borsa per facilità di trasporto.
- Ideali in aree calme e interne per la nautica. Non approvati per PWC.
- Approvato dalla Guardia Costiera.
- Esterno: 100% poliestere.
- Isolante: 50% PVC, 50% polietilene espandibile.
- Non disponibile in Europa



Giallo (10)

Cuscino lanciabile in schiuma Sea-Doo TIPO IV

287006 (USA) Taglia unica

Dispositivo di galleggiamento lanciabile Tipo IV approvato dalla Guardia Costiera USA.

- * VENDITA SOLO NEGLI STATI UNITI *
- Esterno in poliestere resistente alle abrasioni.
- Colore: Giallo.
- Cuscino comodo per seduta.
- Esterno: 100% poliestere.
- Isolante: 100% polietilene espandibile.
- Non disponibile in Europa



Nero (90), Giallo Hi-Vis (26)

PFD Sea-Doo Junior Freedom

285972 (USA/CANADA)

285973 (UE) L (25-40 kg)

PFD realizzato con esterno in ecoprene ultra resistente per bambini/e.

- Realizzato con ecoprene ecologico privo di gomma, flessibile, leggero, traspirante e ad asciugatura rapida.
- Facilità di movimento.
- Aderente.
- Combinazione di schiuma morbida galleggiante monostrato e inserti in schiuma galleggiante multistrato.
- Zip anteriore YKK.
- Giri maniche ampi per il massimo comfort.
- Per bambini/e da 25 a 40 kg.
- Approvato dalla Guardia Costiera (285972)
- Certificazione CE (285973).
- Esterno: 100% poliestere.
- Isolante: 50% PVC, 50% polietilene espandibile.

BAMBINI/E



Giallo Sunbust (10)

PFD Sea-Doo Kids' Sandsea

285952 (UE) S (10-15 kg), M (15-20 kg)

PFD con rivestimento esterno in poliestere rinforzato, per bambini/e.

- Realizzato con poliestere super resistente.
- Inserti in schiuma multistrato galleggiante.
- Giri maniche ampi per il massimo comfort.
- Nella taglia Small è dotato di cuscino approvato dalla Guardia Costiera. Certificato per utilizzo nautico generale e non per moto d'acqua.
- Con cuscino nei modelli per bambini/ neonati/giovani.
- Approvato CE a norma EN395.

DISPOSITIVO INDIVIDUALE DI GALLEGGIAMENTO (PFD)

Taglia unisex per giubbotti di salvataggio Freedom, Airflow, Wave, Motion ed Explorer

Taglie unisex	2XS	XS	S	M	L	XL	2XL	3XL	4XL
Taglie uomo	2XS	XS	S	M	L	XL	2XL	3XL	4XL
Taglie donna	XS	S	M	L	XL	2XL	3XL	4XL	5XL
Codice taglia*	01	02	04	06	09	12	14	16	18
Torace (cm)	68-76	76-84	84-94	94-104	104-114	114-124	124-134	134-145	145-155

Taglia unisex solo per i giubbotti di salvataggio Navigator

Taglie unisex	XS	S/M	L/XL	2XL/3XL
Taglie uomo	XS/S	S/M	L/XL	2XL/3XL
Taglie donna	S	M/L	XL/2XL	3XL/4XL
Codice taglia*	02	72	73	74
Torace (cm)	71-81	81-101	101-132	127-152

Freedom junior e bambini/e

Taglie	M	L
Codice taglia*	06	09
Peso	15-25 kg	25-40 kg

Sandsea bambino/a

Taglie	S	M	L
Codice taglia*	04	06	09
Peso	0-13,5 kg	13,5-22,5 kg	22,5-41 kg

Per la disponibilità delle taglie, fai riferimento al prodotto.

*Codici per completare il numero di parte dell'ordine.



Guida al neoprene

Progettato per la Sea-Doo Life. Che si tratti di un'intera giornata di pesca, di un'avventura ad alta velocità o di una semplice gita rilassante, assicurati sempre la protezione dagli elementi con la nostra gamma di abbigliamento in neoprene.

Il nostro abbigliamento protettivo in neoprene offre protezione e comfort eccezionali per ogni uscita.



GIUBBOTTO RIDING IN NEOPRENE

Massima protezione dagli agenti atmosferici



GIUBBOTTI E PANTALONI MONTEGO

Protezione estrema per piloti ad alte prestazioni e climi freddi

Protezione	<input checked="" type="checkbox"/> <input checked="" type="checkbox"/> <input checked="" type="checkbox"/> <input type="checkbox"/> <input type="checkbox"/>	<input checked="" type="checkbox"/> <input checked="" type="checkbox"/> <input checked="" type="checkbox"/> <input checked="" type="checkbox"/> <input type="checkbox"/>
Protezione dal freddo	<input checked="" type="checkbox"/> <input checked="" type="checkbox"/> <input checked="" type="checkbox"/> <input type="checkbox"/> <input type="checkbox"/>	<input checked="" type="checkbox"/> <input checked="" type="checkbox"/> <input checked="" type="checkbox"/> <input checked="" type="checkbox"/> <input type="checkbox"/>
Indossabile sopra al PFD	Sì	No
Indossabile sotto al PFD	No	Sì
Prezzo	<input checked="" type="checkbox"/> \$ <input checked="" type="checkbox"/> \$ <input checked="" type="checkbox"/> \$ <input type="checkbox"/> <input type="checkbox"/>	<input checked="" type="checkbox"/> \$ <input checked="" type="checkbox"/> \$ <input checked="" type="checkbox"/> \$ <input type="checkbox"/> <input type="checkbox"/>
Sesso	Uomo	Uomo e donna
Utilizzo	Clima temperato. Navigazione ad alte prestazioni. Diporto.	Clima freddo. Navigazione ad alte prestazioni. Protezione contro infiltrazioni d'acqua.



NOVITÀ SHORTY 2/2 MM MUTA

Per protezione, mobilità e
migliore comfort



No

Sì



Uomo e donna

Clima temperato.
Maniche corte per migliore
comfort.



PANTALONCINI IN NEOPRENE

Grande protezione e comfort
nelle uscite ad alta intensità



N/D

N/D



Uomo e donna

Navigazione ad alte prestazioni.
Protezione contro infiltrazioni
d'acqua.



SLIP PROTETTIVI

Primo strato di protezione
traspirante e leggero



N/D

N/D



Uomo e donna

Sotto ai tuoi boardshort
preferiti.
Protezione contro infiltrazioni
d'acqua.

Abbigliamento protettivo



Grigio Charcoal (07)

Giubbotto Riding in neoprene, uomo

288201 S, M, L, XL, 2XL, 3XL

Giubbotto Riding in neoprene da 2 mm da indossare sopra il PFD per maggiore calore e protezione dalle intemperie.

- Composizione: 90% tessuto stretch in neoprene, 10% nylon.
- Vestibilità: Aderente.
- Protezione UV.
- Cappuccio e polsini regolabili.
- Zip YKK robuste per anteriore e tasche.



Nero (90)

Giubbotto Montego, uomo

286817 S, M, L, XL, 2XL

Giubbotto Montego in neoprene 3/4 mm.

- Composizione: 90% neoprene, 10% nylon.
- Vestibilità: Aderente.
- Fascia integrata in neoprene Glideskin da 2 mm nell'orlo inferiore.
- Zip anteriore YKK autobloccante e rinforzata.
- Bordi grezzi su polsini e colletto.
- Cuciture piatte a contrasto per evitare abrasioni.
- Protezione UV.



Nero (90)

Pantaloni Montego, uomo

286818 S, M, L, XL, 2XL

Pantaloni Riding Performance in neoprene da 3/4 mm.

- Composizione: 90% neoprene, 10% nylon.
- Vestibilità: Aderente.
- Vita ergonomica con cordoncino di regolazione.
- Design a vita alta per una maggiore copertura durante l'utilizzo.
- Tessuto elasticizzato laterale in neoprene da 2 mm per garantire comfort e mobilità.
- Ginocchia testurizzate e resistenti all'abrasione per una maggiore durata.
- Orlo della gamba in neoprene Glideskin.
- Protezione UV.



Nero (90)

Pantaloni Montego, donna

286820 XS, S, M, L, XL, 2XL

Pantaloni Riding Performance da donna, in neoprene da 3/4 mm.

- Composizione: 90% neoprene, 10% nylon.
- Vestibilità: Aderente.
- Vita ergonomica e schiena alta per una maggiore copertura.
- Tessuto elastico laterale in neoprene da 2 mm per una migliore mobilità.
- Ginocchia testurizzate e resistenti all'abrasione per maggiore durata.
- Neoprene Glideskin da 2 mm sull'orlo del polsino della gamba per migliorare lo stile e rimanere in posizione.
- Resistente.
- Protezione UV.
- Stampa Sea-Doo su gamba e al retro.



Teal (74)

Giubbotto Montego, donna

286821 XS, S, M, L, XL, 2XL

Giubbotto Riding Performance da donna, in neoprene da 3/4 mm.

- Composizione: 90% neoprene, 10% nylon.
- Vestibilità: Aderente.
- Orlo inferiore in neoprene Glideskin da 2 mm.
- Zip anteriore YKK autobloccante e rinforzata.
- Bordi grezzi su polsini e colletto.
- Cuciture piatte a contrasto per evitare abrasioni.
- Protezione UV.
- Stampa Sea-Doo su manica e retro.



Nero (90)

Pantaloncini in neoprene, uomo

286808 S, M, L, XL, 2XL, 3XL

Pantaloncini Riding in neoprene da 2 mm.

- Vita ergonomica e schiena alta per una maggiore copertura.
- Cuciture piatte per maggiore comfort.
- Tasca laterale con anello portachiavi.
- Vestibilità: Aderente.
- Tessuto stretch.
- Protezione UV.
- Antiumidità.

NOVITÀ



Nero (90)

Muta Shorty da 2 mm, uomo

288304 S, M, L, XL, 2XL, 3XL

Muta da 2 mm per la massima protezione e comfort con temperature moderate.

- 90% tessuto stretch in neoprene, 10% nylon.
- Vestibilità: Aderente.
- Protezione UV.
- Colletto aperto regolabile con velcro per una migliore mobilità.
- Robusta zip YKK posteriore.
- Guarnizioni Glideskin per l'orlo di braccia e gambe.
- Zip posteriore con tirante esteso.
- Lunghezza al cavallo: 27 cm.



Nero (90)

Pantaloncini in neoprene, donna

286786 XS, S, M, L, XL, 2XL

Pantaloncini Riding in neoprene da 2 mm.

- Taglio in vita migliorato, di tipo yoga.
- Vestibilità: Aderente.
- La struttura con cuciture piatte non irrita la pelle.
- Stampa Sea-Doo sul fianco.

NOVITÀ



Nero (90)

Muta Shorty 2 mm, donna

288305 XS, S, M, L, XL

Muta da 2 mm per la massima protezione e comfort con temperature moderate.

- 90% tessuto stretch in neoprene, 10% nylon.
- Vestibilità: Aderente.
- Protezione UV.
- Colletto aperto regolabile con velcro per una migliore mobilità.
- Robusta zip YKK posteriore.
- Guarnizioni Glideskin per l'orlo di braccia e gambe.
- Zip posteriore con tirante esteso.
- Lunghezza al cavallo: 20 cm.



Nero (90)

Pantaloncini Shorty in neoprene da 1,5 mm, donna

286824 XS, S, M, L, XL, 2XL

Pantaloncini Riding in neoprene da 1,5 mm.

- Composizione: 90% neoprene, 10% nylon.
- Vestibilità: Aderente.
- Interno gamba: 13 cm.
- Vita yoga ergonomica e schiena alta per una maggiore copertura.
- Cuciture piatte per evitare abrasioni.
- Tessuto stretch.
- Antiumidità.
- Stampa Sea-Doo sul retro.



Nero (90)

Slip protettivi, uomo

454581 XS, S, M, L, XL, 2XL, 3XL

Slip protettivi per proteggere dalle intemperie durante l'utilizzo di Sea-Doo.

- Composizione: 82% nylon, 18% spandex.
- Vestibilità: Aderente.
- 220 gsm.
- Neoprene da 1,5 mm per una migliore protezione della zona di seduta.
- Stretch a quattro vie.
- Marsupio in rete 3D per sostegno e ventilazione.
- Elastico interno in vita.



Nero (90)

Slip protettivi, donna

286799 XS, S, M, L, XL, 2XL, 3XL

Slip protettivi in neoprene da 2 mm per proteggere la zona di seduta.

- Elastico interno in vita.
- Vestibilità: Aderente.
- Tessuto stretch.
- Protezione UV.
- Antiumidità.

Abbigliamento sportivo



Grigio Charcoal (07), Navy (89)

Rash guard a maniche lunghe Sea-Doo, uomo

288056 S, M, L, XL, 2XL

Rash guard a maniche lunghe con vestibilità comoda.

- Composizione: 87% poliestere, 13% spandex, 210 g/m².
- Vestibilità: Relaxed.
- Protezione UV - 50 UPF.
- Stretch a quattro vie.
- Asciugatura rapida.
- Ampio logo Sea-Doo sulla manica.



Nero (90), Grigio Charcoal (07)

Rash guard Signature a maniche lunghe, uomo

454459 S, M, L, XL, 2XL

Rash guard a maniche lunghe con vestibilità comoda.

- Composizione: 92% poliestere, 8% Spandex.
- Vestibilità: Relaxed.
- Protezione UV - 50 UPF.
- Stretch a quattro vie.
- Asciugatura rapida.
- Logo Sea-Doo al centro del petto.



Nero (90), Lilla (25)

Rash guard Signature a maniche corte, donna

454484 S, M, L, XL

Rash guard a maniche corte da donna con vestibilità comoda.

- Composizione: 87% poliestere, 13% spandex, 210 g/m².
- Vestibilità: Relaxed.
- Protezione UV - 50 UPF.
- Stretch a quattro vie.
- Logo Sea-Doo anteriore al centro del petto.



Nero con grafiche (94), Magnesium (24)

Rash guard Signature a maniche corte, uomo

454487 S, M, L, XL, 2XL

Rash guard a maniche corte con vestibilità comoda.

- Composizione: 92% poliestere, 8% Spandex.
- Vestibilità: Relaxed.
- Protezione UV - 50 UPF.
- Stretch a quattro vie.
- Asciugatura rapida.
- Logo Sea-Doo al centro del petto.



Nero (90), Coral (13), Giallo Hi-Vis (26)

Rash guard a maniche lunghe Sea-Doo, donna

288058 S, M, L, XL

Rash guard a maniche lunghe con vestibilità comoda.

- Composizione: 87% poliestere, 13% spandex, 210 g/m².
- Vestibilità: Relaxed.
- Protezione UV - 50 UPF.
- Stretch a quattro vie.
- Asciugatura rapida.
- Ampio logo Sea-Doo sulla manica.



Lilla (25), Bianco (01)

Maglia a maniche lunghe con protezione UV, donna

288100 XS, S, M, L, XL, 2XL

Maniche lunghe con protezione solare, donna.

- Composizione: 92% poliestere, 8% Spandex.
- Vestibilità: Relaxed.
- Protezione solare UPF 50.
- Tessuto ad asciugatura rapida che aiuta a distribuire il calore corporeo e si raffredda rapidamente grazie all'evaporazione regolata.
- Apertura per il pollice sulla manica.
- Logo Sea-Doo inferiore sinistro.
- Inserto in rete sul petto.
- Maniche raglan.

NOVITÀ



Magnesium (24), Navy (89)

T-shirt con tasca Sea-Doo Technical Fishing, uomo

288251 S, M, L, XL, 2XL, 3XL

Nuova aggiunta alla nostra capsule collection ispirata alla pesca, una t-shirt tecnica da uomo. Morbidissima, liscia come la seta e leggera

- Composizione: 77% poliestere, 18% Lyocell, 5% spandex, 160 g/m².
- Vestibilità: Regular.
- Stampa totale sulla tasca sul petto e logo Sea-Doo sulla manica destra



Nero (90), Magnesium (24)

Maglia con cappuccio con protezione UV, uomo

454659 S, M, L, XL, 2XL

Maglia con cappuccio con protezione UV, ideale per mantenere la sicurezza con il massimo comfort.

- Composizione: 92% poliestere, 8% spandex, 175 g/m².
- Vestibilità: Relaxed.
- Protezione UV - 50 UPF.
- Asciugatura rapida.
- Maschera a ghetta incorporata.
- Logo Sea-Doo al centro del petto.

NOVITÀ



Blu Denim (79), Grigio Heather (27)

T-shirt Sea-Doo Fishing, uomo

288252 S, M, L, XL, 2XL, 3XL

T-shirt grafica casual da uomo con grafica sul retro.

- Tinta unita: 60% cotone, 40% poliestere.
- Colore Heather: 97% cotone, 3% poliestere.
- Vestibilità: Slim.
- Colletto a costine.
- Logo Sea-Doo a sinistra sul petto e grafica ispirata alla pesca sul retro.

NOVITÀ



Magnesium (24), Navy (89)

Cappellino Fishing curvo a rete, unisex

288290 Taglia unica

Cappellino Casual a rete con patch anteriore.

- Composizione: 100% cotone.
- Cappellino in tinta unita con pannello in rete a contrasto.
- Patch ricamata anteriore ispirata alla pesca.
- Chiusura snapback posteriore.

NOVITÀ



Magnesium (24), Navy (89)

Sea-Doo Fishing UV a maniche lunghe, uomo

288254 S, M, L, XL, 2XL, 3XL

Sea-Doo UV a maniche lunghe da uomo con grafica anteriore.

- Composizione: 88% poliestere, 12% spandex, 150 g/m².
- Vestibilità: Relaxed.
- Protezione solare UPF 50.
- Tessuto ad asciugatura rapida che aiuta a distribuire il calore corporeo e si raffredda rapidamente grazie all'evaporazione regolata.
- Maniche raglan.
- Grafica ittica anteriore.



Grigio (09)

Cappello Sea-Doo Fishing, unisex

454673 Taglia unica

Cappello da pesca leggero e traspirante.

- Composizione: 100% poliestere.
- Cordino sottogola rimovibile con olivetta.
- Tesa galleggiante.
- Battente rimovibile per il collo per protezione dalle intemperie.
- Protezione UV - 40 UPF.
- Apertura di ventilazione sul retro.
- Logo Sea-Doo anteriore centrale.



Nero (90), Smoke (57)

Pezza Sea-Doo, unisex

454690 Taglia unica

Pezza Sea-Doo ad asciugatura rapida.

- Composizione: 100% poliestere.
- Tessuto leggero, antiumidità e traspirante.
- Protezione UV - 50 UPF.
- Istantaneamente trasformabile in bandana o passamontagna.

NOVITÀ



Nero (90), Smoke (57)

Polo Sea-Doo, uomo

288257 S, M, L, XL, 2XL, 3XL

Polo Sea-Doo da uomo ad asciugatura rapida e antimicrobica.

- Composizione: 97% poliestere, 3% spandex, 190 g/m².
- Vestibilità: Regular.
- Colletto abbottonato.
- Logo Sea-Doo.

NOVITÀ



Navy (89), Bianco (01)

T-shirt Sea-Doo Good Times, uomo

288261 S, M, L, XL, 2XL, 3XL

T-shirt casual da uomo con grafica anteriore.

- Composizione: 60% cotone, 40% poliestere.
- Vestibilità: Slim.
- Colletto a costine.
- Grafica Sea-Doo con palme e citazioni anteriore.



Nero (90), Arancione(12), Sand (03), Turchese (Aqua) (76)

Felpa Signature con cappuccio, uomo

288186 S, M, L, XL, 2XL, 3XL

Comoda felpa Sea-Doo con cappuccio.

- Composizione: 80% cotone, 20% poliestere.
- Vestibilità: Relaxed.
- Costine sui polsini e sull'orlo.
- Tasca a marsupio.
- Logo Sea-Doo anteriore centrale.

NOVITÀ



Nero (90), Bianco (01)

T-shirt Live The Sea-Doo Life, uomo

288266 S, M, L, XL, 2XL, 3XL

T-shirt casual da uomo con grafica anteriore.

- Composizione: 60% cotone, 40% poliestere.
- Vestibilità: Slim.
- Colletto a costine.
- Citazione Sea-Doo anteriore.

NOVITÀ



Nero (90), Blu Denim (79), Bianco (01)

T-shirt Sea-Doo Signature, uomo

288359 S, M, L, XL, 2XL, 3XL

La nostra classica T-shirt Signature da uomo con logo Sea-Doo al centro della parte anteriore.

- Composizione: 60% cotone, 40% poliestere.
- Vestibilità: Slim.
- Colletto a costine.
- Logo Sea-Doo anteriore.



Navy (89), Arancione (12)

Canottiera Crew leggera, uomo

288017 S, M, L, XL, 2XL

Canottiera leggera da uomo

- Composizione: 85% poliestere e 15% Spandex.
- Vestibilità: Regular.
- Protezione solare UPF 30.
- Tessuto ad asciugatura rapida che aiuta a distribuire il calore corporeo e si raffredda rapidamente grazie all'evaporazione regolata.
- Cura semplice.
- Logo Sea-Doo sulla spalla destra.



Lilla (25), Turchese (Aqua) (76), Wine (32)

Felpa Signature con cappuccio, donna

288246 XS, S, M, L, XL, 2XL

Comoda felpa Sea-Doo con cappuccio.

- Composizione: 80% cotone, 20% poliestere.
- Vestibilità: Relaxed.
- Costine sui polsini e sull'orlo.
- Tasca a marsupio.
- Logo Sea-Doo sul braccio e sul retro.

NUOVI



Bianco (01), Wine (32)

T-shirt Sea-Doo Good Times, donna

288263 XS, S, M, L, XL, 2XL

T-shirt casual da donna con grafica anteriore.

- Composizione: 60% cotone, 40% poliestere.
- Vestibilità: Slim.
- Colletto a costine.
- Grafica Sea-Doo anteriore con palme e citazione.



Coral (13), Lilla (25)

Canotta Racerback, donna

454701 XS, S, M, L, XL, 2XL

Canotta Racerback da donna, con vestibilità comoda.

- Composizione: 77% poliestere, 18% tencel, 5% spandex.
- Vestibilità: Relaxed.
- Tessuto traspirante, leggero e comodo.
- Antiumidità e ad asciugatura rapida.
- Maggiore lunghezza sul retro.

NOVITÀ



Nero (90), Wine (32)

T-shirt Sea-Doo Signature, donna

288369 XS, S, M, L, XL, 2XL

La nostra classica T-shirt Signature da donna con logo Sea-Doo al centro della parte anteriore.

- Composizione: 60% cotone, 40% poliestere.
- Vestibilità: Slim.
- Colletto a costine.
- Logo Sea-Doo anteriore.



Navy (89)

Rash guard a maniche lunghe, ragazzi

454676 3-4, 5-6, 7-8, 10-12, 14-16

Rash guard per ragazzi a maniche lunghe con protezione UV, ideale per mantenere bambini e bambine sicuri e comodi.

- Composizione: 87% poliestere, 13% spandex, 210 g/m².
- Vestibilità: Relaxed.
- Vestibilità: Vestibilità comoda.
- Protezione UV - 50 UPF.
- Maniche raglan.
- Logo Sea-Doo anteriore.



Giallo Hi-Vis (26)

Poncho Sea-Doo ad asciugatura rapida di Slowtide, unisex

288059 S/M, L/XL

Poncho Sea-Doo unisex ad asciugatura rapida di Slowtide.

- Composizione: 80% Poliestere, 20% poliammide.
- Vestibilità: Relaxed.
- Regolazione del cappuccio con cordoncino.
- Chiusura con bottoni.
- Due tasche anteriori.
- Patch con logo Slowtide a sinistra sul petto.
- Logo Sea-Doo anteriore.
- Asciugatura rapida.



Lilla (25), Navy (89)

Cappellino Palm curvo, ragazzi

288217 Taglia unica

Cappellino snapback curvo per ragazzi.

- Composizione: 100% cotone.
- Palma e logo Sea-Doo ricamato anteriore.
- Patch Sea-Doo ricamata anteriore.
- Tesa a contrasto.
- Chiusura snapback.



Nero con grafiche (94), Giallo Hi-Vis (26), Blu Royal (83)

Asciugamano Sea-Doo ad asciugatura rapida di Slowtide

288062 Taglia unica

Asciugamano Sea-Doo ad asciugatura rapida di Slowtide

- Composizione: 80% Poliestere, 20% poliammide.
- Etichetta in tessuto con logo Slowtide in basso a destra.
- Logo Sea-Doo centrale.
- Asciugatura rapida.



Navy (89), Bianco (01)

T-shirt Live The Sea-Doo Life, ragazzi

288373 7-8, 10-12, 14-16

T-shirt casual con grafica Sea-Doo

- Composizione: 60% cotone, 40% poliestere.
- Vestibilità: Regular.
- Colletto a costine.
- Colorata citazione Sea-Doo anteriore.



Nero con grafiche (94), Turchese (Aqua) 76)

Poncho Sea-Doo ad asciugatura rapida di Slowtide, bambini/e

288061 Taglia unica

Poncho Sea-Doo per bambini ad asciugatura rapida di Slowtide.

- Composizione: 80% Poliestere, 20% poliammide.
- Vestibilità: Relaxed.
- Tasca a marsupio anteriore.
- Patch con logo Slowtide a sinistra sul petto.
- Logo Sea-Doo anteriore.
- Asciugatura rapida.



Nero (90)

Cappello in paglia Sea-Doo Sets Us Free, unisex

288219 S/M, M/L

Cappello in paglia a tesa larga con mentoniera regolabile.

- Patch ricamata Sea- Doo Sets Us Free anteriore.



Nero con grafiche (94)

Cappello Sea-Doo in paglia, unisex

454792 S/M, M/L

Cappello in paglia a tesa larga con mentoniera regolabile.

- Logo Sea-Doo anteriore.
- Tessuto stampato sotto la tesa.



Nero (90), Bianco (01)

Cappello bucket reversibile Sea-Doo, unisex

288221 S/M, M/L

Cappello bucket reversibile.

- Composizione: 100% poliestere.
- Protezione solare UPF 40.
- Asciugatura rapida.





Nero (90), Grigio Charcoal (07),
Blu Denim (79), Navy (89)

Cappellino Wave Signature, unisex

288203 Taglia unica

Cappellino Signature.

- Composizione: 100% cotone.
- Chiusura snapback.
- Logo Can-Am ricamato anteriore.
- Ricamo Sea-Doo sul lato.



Nero (90), Navy (89)

Cappellino Sea-Doo Palm in rete, unisex

288213 Taglia unica

Cappellino in rete, unisex.

- Composizione principale: 100% cotone
- Inserti posteriori in rete 100% poliestere.
- Regolabile.
- Grafica con palma anteriore.
- Logo Sea-Doo in silicone stampato anteriore centrale.



Nero (90)

Cappellino piatto Sea-Doo Sets Us Free, unisex

288214 Taglia unica

Cappellino piatto unisex.

- Composizione: 100% poliestere.
- Protezione solare UPF 30.
- Asciugatura rapida.
- Galleggiante.



Navy (89), Bianco (01)

Cappellino Sea-Doo in rete con taglio laser, unisex

288216 Taglia unica

Cappellino traspirante con rete con taglio laser.

- Composizione: 100% poliestere.
- Protezione solare UPF 30.
- Asciugatura rapida.
- Palma e logo Sea-Doo ricamati anteriore.



Nero (90), Lilla (25)

Visiera parasole, donna

288215 Taglia unica

Visiera parasole regolabile da donna.

- Composizione: 100% poliestere.
- Fibbia sul retro per regolazione.
- Logo Sea-Doo e onde in silicone stampato.



Abbigliamento protettivo

NOVITÀ



Grigio (09)

Sneaker AquaDry Sea-Doo

444274 5, 6, 7, 8, 9, 10, 11, 12, 13

Piedi felici in acqua e fuori dall'acqua con le scarpe "AquaDry".

- Materiale impermeabile a celle chiuse che rimane sempre asciutto (si asciuga con un panno).
- Design innovativo, realizzato con EVA (etilene vinil acetato) che conferisce alle scarpe AquaDry grandi proprietà di ammortizzazione e sostegno.
- Suola esterna in gomma antitraccia e antiscivolo.
- Lacci piatti robusti e resistenti all'acqua.
- Queste scarpe galleggiano sull'acqua.

UNISEX



Nero (90)

Stivaletti protettivi Sea-Doo

444260 5, 6, 7, 8, 9, 10, 11, 12, 13

Stivaletti Sea-Doo realizzati per navigazione ad alte prestazioni.

- 50% EVA, 40% rete, 10% lycra.
- Trattamento antimicrobico.
- Soletta leggera in EVA.
- Rivestimento protettivo completo in uretano.
- Tomaia in rete e solette traforate per una rapida espulsione dell'acqua.
- Suola antiscivolo e antitraccia.
- Questi stivaletti anfibio mid cut offrono alte prestazioni e protezione delle caviglie dagli impatti contro lo scafo.

UNISEX



Nero (90)

Scarpette in neoprene Sea-Doo

444261 5, 6, 7, 8, 9, 10, 11, 12, 13

Scarpe in neoprene da 3 mm.

- 90% neoprene, 10% nylon.
- Struttura in neoprene con giunzioni con doppia incollatura e punto invisibile.
- Punta in gomma flessibile e protezioni per i talloni.
- Suola esterna sagomata con scolpitura antiscivolo.
- Soletta antiscivolo.

CALZATURE (MISURA DELLA LUNGHEZZA DEL PIEDE)

Stivaletti protettivi e scarpette acquatiche Sea-Doo

Taglie USA, uomo	5	6	7	8	9	10	11	12	13
Taglie USA, donna	6	7	8	9	10	11	12	13	14
Taglie UE	36½	37½	39	40	41½	42½	44	45½	46½
Codice taglia*	24	25	27	28	29	30	31	32	33
Lunghezza del piede dal tallone alla punta (pollici)	9	9,2	9,6	10,0	10,4	10,6	11,0	11,2	11,6
Lunghezza del piede dal tallone alla punta (cm)	23,0	23,5	24,5	25,5	26,5	27,0	28,0	28,5	29,5

Stivaletti e scarpette Sea-Doo in neoprene

Taglie USA, uomo	5	6	7	8	9	10	11	12	13
Taglie USA, donna	6	7	8	9	10	11	12	13	14
Taglie UE	36	37-38	39	40-41	42	43-44	45	46-47	48
Codice taglia*	24	25	27	28	29	30	31	32	33
Lunghezza del piede dal tallone alla punta (pollici)	8,8	9,2	9,6	10,0	10,4	10,8	11,2	11,6	12
Lunghezza del piede dal tallone alla punta (cm)	22,5	23,5	24,5	25,5	26,5	27,5	28,5	29,5	30,5

Scarpette Sea-Doo Aqua

Taglie USA, uomo	5	6	7	8	9	10	11	12	13
Taglie USA, donna	6	7	8	9	10	11	12	13	14
Taglie UE	36½	37½	39	40	41½	42½	44	45½	46½
Codice taglia*	24	25	27	28	29	30	31	32	33
Lunghezza del piede dal tallone alla punta (pollici)	9,1	9,3	9,6	10,0	10,4	10,6	11,0	11,4	11,6
Lunghezza del piede dal tallone alla punta (cm)	23,0	23,5	24,5	25,5	26,5	27,0	28,0	28,5	29,5

*Utilizzare il "Codice taglia" per completare il numero di parte dell'ordine.



Collezione galleggiante

Tutti i nostri occhiali da sole. Niente più panico dopo averli fatti cadere in acqua: rimarranno a galla, dove potrai vederli!



Blu (80), Oro (11), Rosso (30), Argento (08)

Occhiali da sole polarizzati galleggianti Sea-Doo Low Tide (UV)

448802 Taglia unica

- Lenti polarizzate a specchio colorate di alta qualità.
- Tecnologia con montatura galleggiante.
- Protezione UV400.
- Stanghette con camera d'aria per galleggiabilità e leggerezza.
- Sistema di cinghietto di sicurezza rimovibile e regolabile.
- 90% plastica, 10% neoprene.



Rosso (30), Argento (08)

Occhiali da sole polarizzati galleggianti Sea-Doo Wave (UV)

448717 Taglia unica

- Lenti polarizzate a specchio colorate.
- Tecnologia con montatura galleggiante.
- Protezione UV400.
- Stanghette con camera d'aria per galleggiabilità e leggerezza.
- Sistema di cinghietto di sicurezza regolabile.
- 90% plastica, 10% neoprene.



Blu (80), Oro (11), Rosso (30), Argento (08)

Occhiali da sole polarizzati galleggianti Sea-Doo High Tide (UV)

448803 Taglia unica

- Lenti polarizzate a specchio colorate di alta qualità con montatura inferiore sovrastampata.
- Tecnologia con montatura galleggiante.
- Protezione UV400.
- Stanghette con camera d'aria per galleggiabilità e leggerezza.
- Sistema di cinghietto di sicurezza rimovibile e regolabile.
- 90% plastica, 10% neoprene.



Verde (70), Arancione (12), Argento (08)

Occhiali protettivi Sea-Doo Riding (UV)

448623 Taglia unica

- Offrono tecnologia antiappannamento con lenti a specchio colorate.
- Montatura con ventilazione indiretta.
- Sistema di cinghietto regolabile.
- Cordoncino di sicurezza per il fissaggio degli occhiali protettivi al PFD.
- Inserto RX opzionale per occhiali protettivi per navigazione (448624) (venduto separatamente).
- 90% plastica, 10% neoprene.



Blu (80), Oro (11), Verde (70), Blu Indigo (82)

Occhiali da sole polarizzati galleggianti Sea-Doo Sand (UV)

448746 Taglia unica

- Lenti polarizzate a specchio colorate.
- Tecnologia con montatura galleggiante.
- Protezione UV400.
- Stanghette con camera d'aria per galleggiabilità e leggerezza.
- Sistema di cinghietto di sicurezza rimovibile e regolabile.
- 90% plastica, 10% neoprene.



Blu (80), Rosa (36)

Occhiali da sole polarizzati galleggianti Sea-Doo Lagoon (UV)

448747 Taglia unica

- Lenti polarizzate a specchio colorate.
- Tecnologia con montatura galleggiante.
- Protezione UV400.
- Stanghette con camera d'aria per galleggiabilità e leggerezza.
- Sistema di cinghietto di sicurezza rimovibile e regolabile.
- 90% plastica, 10% neoprene.

Abbigliamento protettivo



Trasparente (00)

Occhiali protettivi con inserto RX

448624 Taglia unica

- Progettato per gli occhiali protettivi Sea-Doo (448623).
- Rivolgiti al tuo ottico di fiducia per inserire lenti graduate adatte alle tue necessità.
- 100% plastica.

UNISEX



Nero (90)

Guanti Choppy Sea-Doo

446332 XS, S, M, L, XL, 2XL, 3XL

Guanti Choppy, perfetti per la navigazione con Sea-Doo.

- Nylon.
- Guanti con tessuto elasticizzato per la massima libertà di movimento.
- Doppia cucitura nelle aree critiche per una maggiore resistenza.
- Palmo in Nash Clarino* con imbottitura da 2 mm e Pro-Grip gommato per una presa sicura.
- Polsini in neoprene stretch.
- Dita presagomate.
- Tasselli in lycra sulle nocche delle dita per massimizzare l'ergonomia.
- Fascetta sul polso con stampa in silicone.

UNISEX



Nero (90)

Guanti Choppy Shorty Sea-Doo

446333 XS, S, M, L, XL, 2XL, 3XL

Guanti Choppy Shorty, perfetti per la navigazione con Sea-Doo.

- Nylon.
- Guanti con tessuto elasticizzato per la massima libertà di movimento.
- Doppia cucitura nelle aree critiche per una maggiore resistenza.
- Palmo in Nash Clarino* con imbottitura da 2 mm e Pro-Grip gommato per una presa sicura.
- Polsini in neoprene stretch.
- Tasselli in lycra sulle nocche delle dita per massimizzare l'ergonomia.
- Fascetta sul polso con stampa in silicone.

UNISEX



Nero (90)

Guanti in neoprene

286729 XS, S, M, L, XL, 2XL

Guanti in neoprene da 1,5 mm per climi freddi.

- Composizione: 90% neoprene, 10% nylon.
- Protezione UV.
- Materiale super stretch per un comfort e una libertà di movimento di livello superiore.
- Stampa gommata antiscivolo sui palmi.
- Dita presagomate.

GUANTI (MISURA DELLA LARGHEZZA DEL PALMO)

Taglie	XS	S	M	L	XL	2XL	3XL
Codice taglia*	02	04	06	09	12	14	16
Palmo (cm)	7,5	8	9	10	11,5	12,5	14,0

*Codici per completare il numero di parte dell'ordine.




Divertimento per la famiglia

Poncho Sea-Doo ad asciugatura rapida di Slowtide, bambini/e
288061_76



T-shirt Live the Sea-Doo Life, giovani
288373_01



Asciugamano Sea-Doo ad asciugatura rapida di Slowtide
288062_26



Cappellino Palm curvo, giovani
288217_89



PFD Sea-Doo Junior Freedom
285972_90 (USA/CANADA)
285973_90 (UE)

Wakeboard Sea-Doo 140 cm
B107520076



Kneeboard Sea-Doo
131 cm
B107510076

Prodotti ricreativi e su licenza

UNISEX



Colori vari (18)

Confezione da 2 occhiali da nuoto Junior, perfetti per le nuotate quotidiane

B10795 Taglia unica

Confezione da 2 occhiali da nuoto Junior, perfetti per le nuotate quotidiane.

- Protezione UV.
- Trattamento antiappannante.
- Occhiali protettivi a tenuta stagna.
- Conchiglia oculare e fascetta in silicone.
- Cinghietto regolabile.

UNISEX



Blu (80)

Maschera Sea-Doo da nuoto, adulti

B10798 Taglia unica

Maschera da nuoto per adulti, perfetta per ogni avventura subacquea.

- Protezione UV.
- Trattamento antiappannante.
- Lenti trasparenti per una visibilità ottimale in piscina.
- Guarnizione in PVC a tenuta stagna.
- Cinghietto in PVC a regolazione rapida.

UNISEX



Turchese (Aqua) (76)

Combo maschera da nuoto e snorkel Sea-Doo per adulti

B10801 Taglia unica

Combo maschera da nuoto e snorkel, ideale per i principianti e amanti dello snorkeling occasionale.

- Maschera con lente singola trasparente e trattamento antiappannante, guarnizione in PVC a tenuta stagna e cinturino a regolazione rapida con fibbia push-lever.
- Snorkel dry top, boccaglio in PVC, tubo flessibile, valvola di spurgo e clip a sgancio rapido.

UNISEX



Nero (90)

Occhiali protettivi Sea-Doo da nuoto, adulti

B10796 Taglia unica

Occhiali da nuoto per adulti, perfetti per ogni nuotata.

- Protezione UV.
- Trattamento antiappannante.
- Occhiali protettivi a tenuta stagna.
- Conchiglia oculare e fascetta in silicone.
- Cinghietto regolabile.

UNISEX



Nero (90)

Set maschera, snorkel e pinne Sea-Doo, adulti

B10799 S/M, L/XL

Set completo per snorkeling, ideale per ogni livello di esplorazione subacquea. Include maschera, snorkel e pinne.

- Maschera con lenti trasparenti, trattamento antiappannante, guarnizione in silicone tenuta stagna e cinghietto regolabile.
- Snorkel con paraspruzzi, boccaglio in silicone, tubo flessibile, valvola di spurgo e attacco per la maschera.
- Pinne leggere con cinghietto regolabile e sistema di scarico dell'acqua.

UNISEX



Blu (80)

Combo maschera da nuoto e snorkel Sea-Doo, Junior

B10802 Taglia unica

Combo maschera da nuoto e snorkel, ideale per giovani principianti dello snorkeling.

- Maschera con lente singola trasparente, protezione UV, trattamento antiappannante e guarnizione in PVC a tenuta stagna.
- Snorkel con paraspruzzi e boccaglio in PVC.

UNISEX



Blu (80)

Maschera Sea-Doo da nuoto, Junior

B10797 Taglia unica

Maschera da nuoto per Junior, perfetta per ogni avventura subacquea.

- Lenti trasparenti per una visibilità ottimale in piscina.
- Guarnizione in PVC a tenuta stagna.
- Cinghietto in PVC a regolazione rapida

UNISEX



Blu (80)

Set maschera, snorkel e pinne Sea-Doo, Junior

B10800 S/M, L/XL

Set Junior per snorkeling, ideale per giovani esploratori subacquei. Include maschera, snorkel e pinne.

- Maschera con lenti trasparenti, guarnizione in silicone tenuta stagna e cinghietto regolabile.
- Snorkel con paraspruzzi, boccaglio in silicone, tubo flessibile, valvola di spurgo e attacco per la maschera.
- Pinne leggere con cinghietto regolabile e sistema di scarico dell'acqua.

UNISEX



Turchese (Aqua) (76)

Kneeboard Sea-Doo 131 cm

B10751 Taglia unica

La Kneeboard Sea-Doo è perfetta per l'insegnamento a bambini/e. Offre una stabilità impareggiabile, che aumenta la fiducia e garantisce il comfort in acqua.

- Scatena le tue capacità di knee surfing con la nostra versatile kneeboard, perfetta per le avventure al lago, in spiaggia e sul fiume.
- Passa alla nostra kneeboard leggera, meno di 4 kg, per un trasporto senza sforzi sul tuo veicolo o nel bauletto di bordo.
- Resta al sicuro con la cinghia regolabile su ciascuna kneeboard Sea-Doo, per garantire un'esperienza acquatica sicura e divertente.
- Con una lunghezza di 127 cm e una larghezza di 51 cm, la nostra kneeboard è adatta a bambini/e più grandi, ragazzi/e e adulti ed è perfetta per essere condivisa.
- Realizzato con materiali tropicalizzati resistenti alla corrosione, la nostra kneeboard resiste alle intemperie ed è adatta sia ai principianti, sia ai professionisti



Turchese (Aqua) (76)

Wakeboard Sea-Doo 140 cm

B10752 Taglia unica

Tuffati nel mondo del wakeboarding con la tavola Sea-Doo! È perfetta per i principianti e indispensabile per ogni avventura nautica. Grazie al suo nucleo in schiuma galleggiante, potrai sperimentare partenze senza sforzo e fluidità fin dall'inizio. Acquisendo esperienza, apprezzerai la prevedibilità e la facilità di utilizzo della tavola.

- Wakeboard Sea-Doo 140 cm.
- Costruita con un nucleo in schiuma PU ad alta densità, che garantisce stabilità e resilienza. Il ponte e il fondo sono realizzati in PBT e strati di fibra di vetro epossidica, per garantire resistenza e durata. Perfetta per prestazioni affidabili e durature.
- Dimensioni: Lunghezza 140 cm x Larghezza 43 cm x Spessore 2,5 cm.
- Questo prodotto è dotato di attacchi aperti in punta, che consentono di inserire e estrarre facilmente i piedi e offrono una calzata confortevole per varie di misure di piede.
- Il sistema di allacciatura a doppia zona, dotato di chiusure esagonali, offre una calzata sicura e personalizzabile.
- Il plantare in EVA antiurto offre un'eccellente ammortizzazione, assorbendo gli urti e riducendo l'affaticamento durante le lunghe uscite.
- Taglia USA 8-12.

UNISEX



Paddle Board Sea-Doo gonfiabile per utilizzo in piedi 350 cm

B107240076 (UE) Taglia unica

- Gonfiabile, leggero e facile da trasportare.
- Tessuto in PVC con cuciture a goccia e cuscinetto in EVA anti-scivolo per i piedi.
- Può essere arrotolato in un formato contenuto e trasportato in uno zaino.
- Il kit comprende: Paddle Board, pagaia, zaino con ruote, tre pinne, laccio per i piedi, kit di riparazione e pompa a mano a doppia azione.
- Massimo peso consentito: 130 kg.
- Dimensioni:
- Lungh. 3,5 m x Largh. 88 cm x Spess. 15 cm.



UNISEX



Tubolare triangolare Sea-Doo monoposto

B106670000 (USA)
B107210076 (UE) Taglia unica

Il Tubolare triangolare Sea-Doo monoposto (122 cm x 127 cm) è versatile per ogni età e livello di esperienza. Per un divertimento più rilassato, siediti al centro con i piedi a penzolini sul lato. Per un'esperienza più emozionante, sdraiati sul tubolare e aggrappati: questo modello è un'ottima opzione per eseguire acrobazie. Inoltre, i tubolari monoposto sono perfetti per essere trainati dietro una moto d'acqua a tre posti. Tutti i tubolari Sea-Doo sono realizzati con involucro in nylon rinforzato e robuste camere d'aria in PVC e sono dotati di ganci di traino ad attacco rapido.

- Tubolare triangolare Sea-Doo monoposto.
- Progettato come monoposto.
- Posizione di seduta con vescica in robusto PVC calibro 24 con copertura parziale in nylon 420 denari rinforzato.
- Manici in schiuma a doppia fettuccia con protezioni per le nocche per evitare abrasioni.
- Bocchette di scarico autosvuotanti.
- Sistema di traino rinforzato.
- Gancio di traino ad attacco rapido.
- Coperchio valvola imbottito.
- Kit di riparazione per forature.
- Valvola Boston per la vescica e normale valvola per l'aria sul pavimento.
- Diametro: 124 cm x 128 cm quando gonfiato

UNISEX



Tubolare bidirezionale per 3 occupanti seduti

B107100000 (USA) Taglia unica

Tubolare bidirezionale Sea-Doo per tre occupanti seduti, presenta le caratteristiche del modello biposto, ma offre spazio per un passeggero in più. Un tubolare con pozzetto, ideale per occupanti più cauti, che semplicemente desiderano un'uscita stabile e rilassante. L'area di seduta in neoprene, antiabrasione, è comoda e asciutta, mentre il baricentro basso del tubolare lo rende meno suscettibile alle scosse e alle onde che lo fanno ribaltare. Inoltre, grazie ai suoi doppi punti di traino, offre due diversi stili di utilizzo: trainato dalla parte anteriore per un utilizzo confortevole seduti contro lo schienale, o trainato all'indietro per un più emozionante utilizzo in stile carrozza, seduti sulle ginocchia. In ogni caso, le maniglie in schiuma morbida dotate di protezioni per le nocche sono un tocco di classe in più. Tutti i tubolari Sea-Doo sono realizzati con involucro in nylon rinforzato e robuste camere d'aria in PVC e sono dotati di ganci di traino ad attacco rapido.

- Tubolare bidirezionale Sea-Doo per 3 occupanti seduti.
- Progettato per tre occupanti.
- Più posizioni di utilizzo da seduti, con la schiena appoggiata allo schienale o in ginocchio.
- Può essere trainato dalla parte anteriore o posteriore, in funzione della posizione di utilizzo scelta.
- Vescica in robusto PVC calibro 26 con copertura completamente in nylon da 840/ 420 denari rinforzato.
- 4 bocchette di scarico autosvuotanti, include un'area in schiuma morbida per sedersi e cuscinetti di protezione in schiuma per le nocche per evitare abrasioni.
- Sistema di traino rinforzato con nylon 840 denari.
- Gancio di traino ad attacco rapido.
- Coperchio valvola imbottito.
- Kit di riparazione per forature.
- 2 valvole Boston per la vescica e normale valvola per l'aria sul pavimento.
- Dimensioni: 177 cm x 220 cm quando gonfiato.
- Non disponibile in Europa

UNISEX



Tubolare a pedana biposto

B107110000 (USA)
B107220010 (UE) Taglia unica

Il Tubolare a pedana biposto Sea-Doo è perfetto per chi è alla ricerca di un'esperienza vivace e dinamica. La superficie piana e il profilo basso lo rendono ideale per l'utilizzo supini, con il viso vicino all'acqua, per sperimentare appieno la velocità della corsa. L'area in neoprene per i passeggeri ti garantirà un comfort privo di abrasioni. E mentre ti reggi saldamente, apprezzerai la presa delle morbide impugnature in schiuma dotate di protezioni per le nocche. Tutti i tubolari Sea-Doo sono realizzati con involucro in nylon rinforzato e robuste camere d'aria in PVC e sono dotati di ganci di traino ad attacco rapido.

- Tubolare a pedana biposto Sea-Doo.
- Progettato per un massimo di due occupanti e per utilizzo in posizione sdraiata.
- Vescica in robusto PVC calibro 26 con copertura completamente in nylon da 420 denari per impieghi gravosi.
- Manici in morbida schiuma a doppia fettuccia con protezioni per le nocche per evitare abrasioni.
- Cuscinetto confortevole in schiuma.
- 1 bocchetta di scarico autosvuotante.
- Sistema di traino rinforzato.
- Gancio di traino ad attacco rapido.
- Coperchio valvola imbottito.
- Kit di riparazione per forature.
- Valvola Boston.
- Dimensioni: 175 cm x 182 cm quando gonfiato.



Tubolare Sit-on-Top Sea-Doo per tre occupanti

B107120000 (USA)

B107230076 (UE) Taglia unica

Il tubolare Sit-on-Top Sea-Doo per tre occupanti è un trainabile spazioso dotato di numerose caratteristiche, quali un comodo schienale, una seduta in neoprene antiabrasione e maniglie in morbida schiuma con protezione per le nocche, per un'esperienza davvero confortevole. Sempre pronto ad affrontare qualsiasi tipo di avventura acquatica, dalle gite tranquille che liberano la mente alle esperienze emozionanti che non dimenticherai presto, questo versatile tubolare può ospitare tre passeggeri per un divertimento acquatico triplo. Tutti i tubolari Sea-Doo sono realizzati con involucro in nylon rinforzato e robuste camere d'aria in PVC e sono dotati di ganci di traino ad attacco rapido.

- Tubolare Sit-on-Top Sea-Doo per tre occupanti.
- Progettato per un massimo di tre passeggeri seduti con la schiena appoggiata allo schienale.
- Vescica in robusto PVC calibro 26 con copertura completamente in nylon da 840/420 denari rinforzato.
- Bocchette di scarico autosvuotanti.
- Include un'area in schiuma morbida per sedersi e cuscini di protezione in schiuma per le nocche per evitare abrasioni.
- Sistema di traino a 4 punti rinforzato con nylon 840 denari.
- Gancio di traino ad attacco rapido.
- Coperchio valvola imbottito.
- Kit di riparazione per forature.
- 2 valvole Boston per la vescica e normale valvola per l'aria sul pavimento.
- Dimensioni: 200 cm x 223 cm quando gonfiato.



Trasparente (00)

Cima da 18 m, 1.860 kg, per tubolari trainabili

B10477 Taglia unica

Questa cima Sea-Doo per tubolari trainabili da 2 a 4 passeggeri è progettata per avventure di tubing esaltanti. 18,3 m di lunghezza per consentire al tubolare di attraversare in modo sicuro la scia dell'imbarcazione. Una resistenza alla trazione in grado di gestire carichi fino a 1.860 kg e di trainare fino a quattro persone, nonché di eseguire virate e ondeggiamenti.

- Cima per tubolari trainabili Sea-Doo da 2 a 4 persone.
- Cima da 18,3 m per tubolare trainabile da 2 a 4 occupanti.
- Resistenza alla trazione di 1.860 kg.
- Polietilene tinto in massa e resistente al sole per proteggere dai raggi UV.
- Anelli su entrambe le estremità.
- Si ripone comodamente nella maniglia in fettuccia dotata di occhio per essere appesa alla parete.



Trasparente (00)

Cima da 18 m, 680 kg, per tubolari trainabili

B10486 Taglia unica

Questa cima Sea-Doo per tubolari trainabili monoposto offre ore di esaltanti avventure di tubing. La lunghezza 18,3 m consente al tubolare di attraversare in modo sicuro la scia dell'imbarcazione. Con una resistenza alla trazione di 680 kg, è perfetta per affrontare virate e ondeggiamenti.

- Cima per tubolari trainabili Sea-Doo monoposto.
- 18,3 m per tubolare monoposto.
- Resistenza a trazione di 680 kg.
- Polietilene tinto in massa e resistente al sole per proteggere dai raggi UV.
- Anelli su entrambe le estremità.
- Si ripone comodamente nella maniglia in fettuccia dotata di occhio per essere appesa alla parete.



Ricambi



Blu (80)

Pagaia RPM Paddle Board gonfiabile (Blu)

B10737 Taglia unica

Pagaia di ricambio per Paddle Board Sea-Doo gonfiabile per utilizzo in piedi.

- Pagaia per Paddle Board Sea-Doo gonfiabile per utilizzo in piedi.
- Pagaia regolabile in 3 parti.
- Gli indicatori di regolazione consentono di ricordare facilmente le impostazioni preferite.
- Montaggio e serraggio senza utensili.



Nero (90)

Laccio RPM per Paddle Board gonfiabile

B10734 Taglia unica

Laccio di ricambio per la caviglia per Paddle Board Sea-Doo gonfiabile.

- Comoda cavigliera in neoprene con chiusura in Velcro®.
- Facile utilizzo con linguetta.
- Cavo a spirale e snodo in acciaio inossidabile.
- Adatta alle Paddle Board Sea-Doo.



Nero (90)

Pinna RPM per Paddle Board gonfiabile

B10735 Taglia unica

Pinna di ricambio per Paddle Board Sea-Doo gonfiabile.

- Pinna di ricambio per Paddle Board Sea-Doo gonfiabile.
- Telescopica e bloccabile.
- Dispositivo di bloccaggio incluso.
- Adatta alle Paddle Board Sea-Doo.



Nero (90)

Pompa RPM per Paddle Board gonfiabile

B10738 Taglia unica

Pompa manuale di ricambio per gonfiare le Paddle Board Sea-Doo (B106660000, B104570000, B107240000).

- Pompa manuale per gonfiaggio di Paddle Board Sea-Doo.
- Include un manometro per il gonfiaggio a PSI/BAR specificati.
- Adatta alle Paddle Board Sea-Doo.



Grigio (09)

Zaino RPM con ruote per Paddle Board gonfiabile

B10739 Taglia unica

Zaino di ricambio con ruote per il trasporto di Paddle Board Sea-Doo gonfiabili (B106660000, B104570000, B107240000).

- Zaino con ruote per facilitare il trasporto e lo stoccaggio delle Paddle Board gonfiabili Sea-Doo.
- Può trasportare tavola sgonfia, pagaia in 3 parti e pompa.
- Adatta alle Paddle Board Sea-Doo.



Grigio (09)

Valvola RPM e chiave per Paddle Board gonfiabile

B10740 Taglia unica

Valvola di ricambio e chiave per Paddle Board Sea-Doo gonfiabile (B106660000, B104570000, B107240000).

- Valvola di ricambio e chiave per Paddle Board Sea-Doo gonfiabile.
- Adatta alle Paddle Board Sea-Doo.



Nero (90)

Valvola Boston RPM per Paddle Board gonfiabile

B10741 Taglia unica

Valvola Boston di ricambio e chiave per Paddle Board Sea-Doo gonfiabile (B106660000, B104570000, B107240000).

- Valvola Boston di ricambio per Paddle Board Sea-Doo gonfiabile.
- Adatta alle Paddle Board Sea-Doo.



Grigio Charcoal (07)

Cinghietto RPM per occhiali protettivi Sea-Doo Riding

448770 Taglia unica

- Cinghietto di ricambio per occhiali protettivi Sea-Doo Riding.
- 80% tessuto, 20% plastica.



Nero (90)

Cinghietto RPM per occhiali da sole Wave

448775 Taglia unica

- Cinghietto di ricambio per occhiali da sole Sea-Doo Wave.
- 100% neoprene



Nero (90)

Cinghietto RPM per occhiali da sole Sand and Lagoon

448776 Taglia unica

- Cinghietto di ricambio per occhiali da sole Sea-Doo Sand and Lagoon.
- 80% neoprene, 20% plastica.



Nero (90)

Cinghietto RPM per occhiali da sole Tide

448822 Taglia unica

- Cinghietto di ricambio per occhiali da sole Sea-Doo Tide.
- 80% neoprene, 20% plastica.

Consulta sempre la versione digitale del Manuale delle specifiche del prodotto per ottenere le informazioni più aggiornate.

Note



BRP reimmagina il modo di accedere al tuo mondo

Sea-Doo è una delle maggiori storie di successo di BRP, l'azienda globale dietro alcuni fra i prodotti ed esperienze più coraggiosamente innovativi che ti fanno muovere. Perché non è importante la destinazione, ma è il viaggio che conta: il tuo.

Scopri i nostri marchi:

ski-doo LYNX SEA-DOO can-am ROTAX

www.brp.com



SEA-DOO.COM

